

Statistischer Bericht | **Statistisches Amt
für Hamburg und Schleswig-Holstein**



C I 3 - j/04
C I 6 - 4j/04

9. Juni 2005

Anstalt des öffentlichen Rechts

Sitz Hamburg
Standorte: Hamburg und Kiel
Internet: www.statistik-nord.de

D-20457 Hamburg, Steckelhorn 12
Post: D-20453 Hamburg
Telefon: 040 42831-0
Fax: 040 42831-1700
E-Mail: poststelle@statistik-nord.de

D-24113 Kiel, Fröbelstraße 15-17
Post: Postfach 71 30, D-24171 Kiel
Telefon: 0431 6895-0
Fax: 0431 6895-9498
E-Mail: poststelleSH@statistik-nord.de

Auskunft zu diesem Bericht unter Telefon: 0431 6895-9310/-9310 • Fax: 0431 6895-9498 • E-Mail: ernte@statistik-nord.de

© Für nichtgewerbliche Zwecke sind Vervielfältigung und unentgeltliche Verbreitung – auch auszugsweise – mit Quellenangabe gestattet. Die Verbreitung – auch auszugsweise – über elektronische Systeme/Datenträger bedarf der vorherigen Zustimmung. Alle übrigen Rechte bleiben vorbehalten.

**Der Anbau von Gemüse, Erdbeeren,
Blumen und Zierpflanzen zum Verkauf
in Hamburg und Schleswig-Holstein 2004**

| | |
|----------------------|---|
| Vorbemerkungen | 3 |
|----------------------|---|

Ergebnisse

| | |
|---|---|
| – Gemüseanbau | 4 |
| – Anbau von Blumen und Zierpflanzen | 7 |

Tabellen zum Gemüseanbau

| | |
|---|----|
| 1. Betriebe mit Anbau von Gemüse in Hamburg und Schleswig-Holstein 2004 nach Größenklassen der Grundfläche des Gemüseanbaus sowie nach Kreisen und Hauptanbaugebieten | 11 |
| 2. Grundflächen des Gemüseanbaus in Hamburg und in den Kreisen und Hauptanbaugebieten Schleswig-Holsteins | |
| 2.1 Grundflächen auf dem Freiland | 12 |
| 2.2 Grundflächen in Unterglasanlagen | 13 |
| 3. Betriebe mit Gemüseanbau auf dem Freiland in Hamburg und Schleswig-Holstein 2004 nach Größenklassen der Grundfläche im Gemüseanbau sowie nach Kreisen und Hauptanbaugebieten | 14 |
| 4. Der Gemüseanbau auf dem Freiland in Hamburg und in den Kreisen und Hauptanbaugebieten Schleswig-Holsteins | 16 |
| 5. Der Anbau von Erdbeeren auf dem Freiland in Hamburg und in den Kreisen und Hauptanbaugebieten Schleswig-Holsteins | 25 |
| 6. Der Gemüseanbau in Unterglasanlagen in Hamburg und in den Kreisen und Hauptanbaugebieten Schleswig-Holsteins | 26 |

Tabellen zum Blumen- und Zierpflanzenanbau

| | |
|---|----|
| 1. Betriebe mit Anbau von Blumen und Zierpflanzen und deren Grundfläche in Hamburg und Schleswig-Holstein 2004 nach Größenklassen der Grundfläche des Zierpflanzenanbaus sowie nach Kreisen | 29 |
| 2. Grundflächen des Zierpflanzenanbaus auf dem Freiland und in Unterglasanlagen in Hamburg und in den Kreisen Schleswig-Holsteins 2004 nach der Eindeckung..... | 30 |
| 3. Betriebe mit Anbau von Blumen und Zierpflanzen in Hamburg und Schleswig-Holstein 2004 nach Größenklassen der Grundfläche des Zierpflanzenanbaus | |
| 3.1 Grund- und Anbaufläche für Blumen und Zierpflanzen auf dem Freiland | 31 |
| 3.2 Grund- und Anbaufläche für Blumen und Zierpflanzen in Unterglasanlagen | 31 |
| 4. Anbau von Blumen und Zierpflanzen in Hamburg und Schleswig-Holstein | 32 |
| 5. Anbau von Blumen und Zierpflanzen in Unterglasanlagen in Hamburg und in den Kreisen Schleswig-Holsteins 2004..... | 34 |
| 6. Anbau von Blumen und Zierpflanzen auf dem Freiland in Hamburg und in den Kreisen Schleswig-Holsteins 2004..... | 38 |

Grafiken

| | |
|--|---|
| Gemüseanbau auf dem Freiland in Schleswig-Holstein 2004 | 4 |
| Anbauflächen von Blumen- und Zierpflanzengruppen in Hamburg und Schleswig-Holstein 2004 | 7 |
| Anbauflächen bedeutender Blumen- und Zierpflanzenarten unter Glas in Hamburg und Schleswig-Holstein 2004 | 7 |
| Anbau von Blumen und Zierpflanzen in Hamburg und Schleswig-Holstein 2004 nach Pflanzengruppen | 8 |

Anhang

Erhebungsbogen zur Gemüseanbau- und Zierpflanzenerhebung 2004

Vorbemerkung

In diesem Statistischen Bericht werden die endgültigen Ergebnisse der allgemeinen Gemüse- und Zierpflanzenanbauerhebung 2004 veröffentlicht. Die Erhebung wird seit 1984 alle vier Jahre allgemein und in den Zwischenjahren – begrenzt auf den Gemüse- und Erdbeeranbau – repräsentativ durchgeführt. Einbezogen wurden alle Betriebe, die im Jahre 2004 Gemüse, Erdbeeren, Blumen und Zierpflanzen zum Verkauf im Freiland oder unter Glas anbauten, soweit folgende Erfassungsgrenzen erreicht wurden:

- alle Betriebe mit 2 ha und mehr landwirtschaftlich genutzter Fläche (LF)
- alle Betriebe mit weniger als 2 ha landwirtschaftlich genutzter Fläche, aber bestimmten Tierbeständen oder Sonderkulturen (u. a. 30 Ar Freilandfläche oder 3 Ar Unterglasfläche)

Die Rechtsgrundlagen für die Gemüse- und Zierpflanzenanbauerhebung sind:

1. Agrarstatistikgesetz (AgrStatG) in der Fassung der Bekanntmachung vom 8. August 2002 (BGBl. I S. 3118).
2. Bundesstatistikgesetz (BStatG) vom 22. Januar 1987 (BGBl. I S. 462, 565), zuletzt geändert durch Artikel 16 des Gesetzes vom 21. August 2002 (BGBl. I S. 3322).

Gemüseanbauerhebung

Gegenüber den repräsentativen Gemüseanbauerhebungen der Jahre 2001 bis 2003 können die Anbauflächen aus der diesjährigen Vollerhebung für Schleswig-Holstein regional tiefer gegliedert auch für die Kreise und die Hauptanbauggebiete veröffentlicht werden. Zugleich lässt sich die Größenstruktur des Anbaus von Gemüse und anderen Gartengewächsen, Blumen- und Zierpflanzen darstellen. Anbauflächen, auf denen innerhalb eines Jahres mehrere Kulturen nacheinander angebaut werden, fließen mehrfach in die betreffenden Anbauflächen ein. Die Grundflächen werden nach ihrer überwiegenden Nutzung dargestellt. Die Erdbeer-Anbauflächen sind in den Grundflächen des Gemüseanbaus **nicht** enthalten.

Hauptanbauggebiete des Gemüseanbaus („Schwerpunkte“) sind folgende Gebiete, in denen zumindest eine Gemüseart in bedeutendem Umfang angebaut wurde. Ihre Zuordnung hat sich zur Vorerhebung im Jahre 2000 geändert und ist somit nur zum Teil vergleichbar.

Holsteinische Elbmarsch

Gesamter Naturraum Holsteinische Elbmarsch

Dithmarscher Marsch

Gesamter Naturraum Dithmarscher Marsch

Eiderstedter Marsch, Nordfriesische Marsch und Marschinseln

Gesamte Naturräume Eiderstedter Marsch, Nordfriesische Marsch und Nordfriesische Marschinseln und Halligen

Nordoldenburg und Insel Fehmarn

Gesamter Naturraum Nordoldenburg und Insel Fehmarn

Ostholsteinisches Hügel- und Seenland-SO und Westmecklenburgisches Seen-Hügelland

Gesamte Naturräume Ostholsteinisches Hügelland (SO) und Westmecklenburgisches Seen-Hügelland

Barmstedt-Kisdorfer Geest, Hamburger Ring, Lauenburger Geest und Südmecklenburgische Niederungen

Gesamte Naturräume Barmstedt-Kisdorfer Geest, Hamburger Ring, Lauenburger Geest und Südmecklenburgische Niederungen

Übriges Schleswig-Holstein

Alle übrigen Gemeinden, die nicht einem der vorstehenden sechs Anbaugebiete zugeordnet sind (Streuanbaugebiete).

Zierpflanzenanbauerhebung

Die Anbauflächen wurden nach Pflanzenarten aufgegliedert erfasst. Mehrfachanbau auf gleicher Grundfläche fließt auch „mehrfach“ in die Anbaufläche ein. Nicht erfasst wurden in dieser Erhebung Rosen und sonstige Ziergehölze, auch nicht bei gelegentlicher Schnittblummennutzung. Diese Pflanzen werden den Baumschulerzeugnissen zugeordnet und in einer besonderen Baumschulerhebung erfasst. Die Ergebnisse der Baumschulerhebung sind im Statistischen Bericht C II 5 - 4j/04 veröffentlicht. 2004 wurde nicht die Jahresproduktion (Zahl der Pflanzen), sondern nur noch die Anbaufläche nach Pflanzenarten erfragt. Weitere Einzelheiten zur Erhebung sind dem als Anlage beigefügten Erhebungsbogen zu entnehmen.

Differenzen zwischen der Gesamtzahl und der Summe der Teilzahlen entstehen durch unabhängige Rundungen; allen Rechnungen liegen ungerundete Zahlen zugrunde.

Zeichen und Abkürzungen

- = Zahlenwert unbekannt oder geheim zu halten
- 0 = Zahlenwerte größer als 0, aber kleiner als die Hälfte der verwendeten Einheit
- = nichts vorhanden
- x = Tabellenfach gesperrt, weil Aussage nicht sinnvoll

Ergebnisse

Gemüseanbau

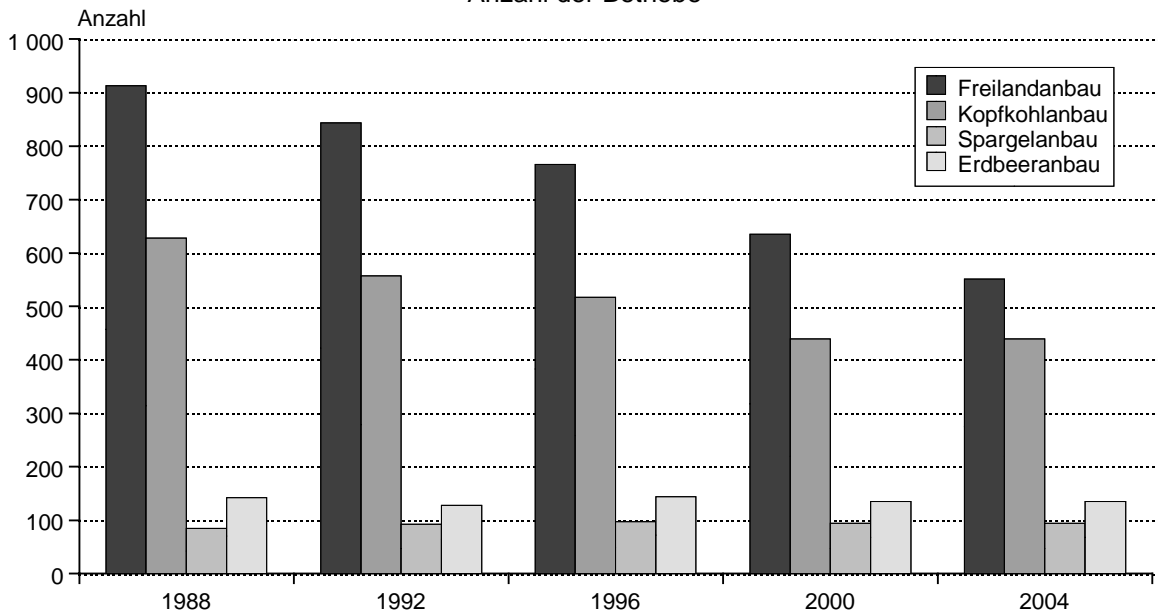
Im Erhebungsjahr 2004 bewirtschafteten in **Schleswig-Holstein** 617 Betriebe (2000: 694 Betriebe) mit Gemüse- und Erdbeeranbau eine Gemüseanbaufläche auf dem Freiland von 6 337 ha (2000: 6 492 ha) und eine Erdbeerfläche auf dem Freiland von rund 945 ha in 129 Betrieben (2000: 780 ha, 142 Betriebe). Damit hat sich der Strukturwandel im Gemüsebau weiter zu weniger, aber größeren Betrieben fortgesetzt. Im Berichtsjahr entfielen auf 324 Betriebe mit 5 ha und mehr gärtnerischer Nutzfläche 92 % der Anbauflächen.

Der Gemüseanbau in Unterglasanlagen betrug 16,1 ha, das langjährige Mittel liegt bei knapp 18,6 ha. Die Kopfkohlanbaufläche umfasste 3 482 ha und betrug 55 % der gesamten Gemüseanbaufläche. Hauptkohlart ist der Weißkohl mit 2 812 ha. Der Vertragsanbau von Kohlarten ist weiterhin rückläufig. 88 % der Anbaufläche von Kopfkohl entfallen auf den Naturraum Dithmarscher Marsch. Der Anbau von Spargel (346 ha) veränderte sich geringfügig. 108 ha (2000: 157 ha) der Spargelfläche lagen im Kreis Herzogtum Lauenburg, das sind 31 % der Landes-Anbaufläche.

In **Hamburg** bewirtschafteten 280 Betriebe mit Gemüse- und Erdbeeranbau eine Gemüseanbaufläche auf dem Freiland von 476 ha und eine Fläche von 63 ha in Unterglasanlagen.

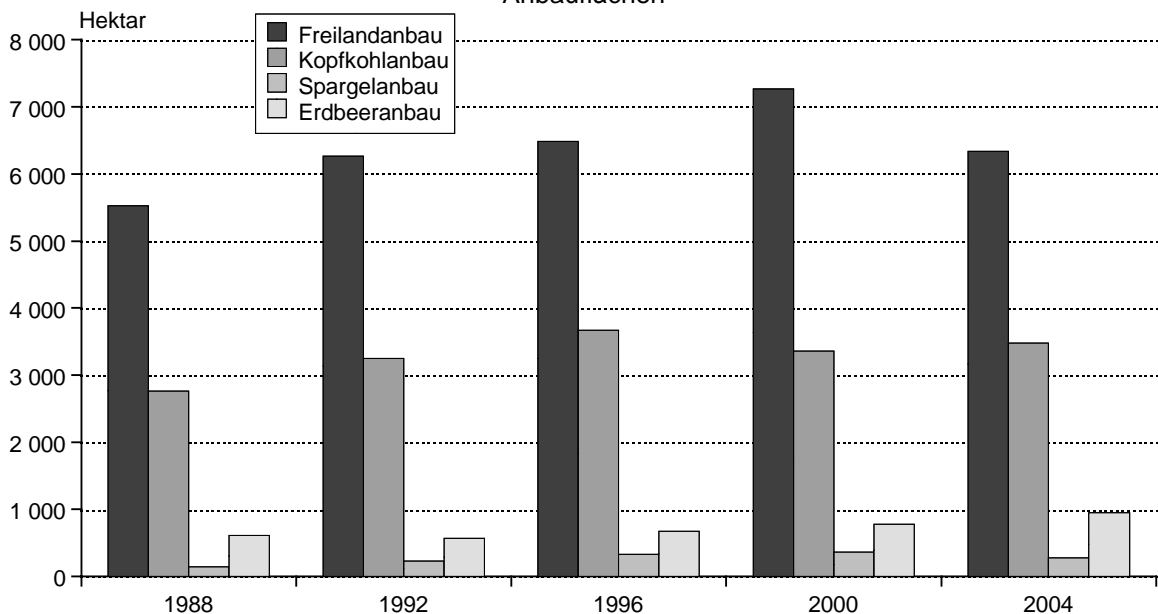
Gemüseanbau auf dem Freiland in Schleswig-Holstein 2004

– Anzahl der Betriebe –



330502 Sta Nord

– Anbauflächen –



330503 Sta Nord

Gemüseanbau auf dem Freiland in Hamburg und Schleswig-Holstein

| Gemüseart | Hamburg | | | Schleswig-Holstein | | |
|---------------------|---------|------|--|--------------------|-------|--|
| | 2003 | 2004 | Veränderung 2004 gegenüber 2003 | 2003 | 2004 | Veränderung 2004 gegenüber 2003 |
| | ha | | % | ha | | % |
| Weißkohl | 19 | 20 | 8 | 2 929 | 2 812 | - 4 |
| Rotkohl | 6 | 4 | - 36 | 464 | 441 | - 5 |
| Wirsing | 13 | 14 | 6 | 215 | 229 | 6 |
| Kopfkohl zusammen | 39 | 39 | 0 | 3 609 | 3 482 | - 4 |
| davon | | | | | | |
| Frühkopfkohl | 14 | 18 | 29 | 312 | 241 | - 23 |
| Spätkopfkohl | 25 | 21 | - 16 | 3 296 | 3 241 | - 2 |
| Rosenkohl | 4 | 4 | 6 | 64 | 93 | 45 |
| Blumenkohl | 19 | 19 | 0 | 440 | 436 | - 1 |
| Möhren und Karotten | 2 | 3 | x | 1 109 | 1 239 | 12 |
| Frischerbsen | 1 | 1 | x | 117 | 121 | 4 |
| Buschbohnen | 5 | 4 | x | 71 | 73 | 2 |
| Salate ¹ | . | 188 | . | . | 61 | . |
| Spargel | – | – | – | 385 | 346 | - 10 |
| darunter | | | | | | |
| Spargel im Ertrag | – | – | – | 314 | 278 | - 4 |

¹ Kopfsalat, Eissalat, Endiviensalat, Feldsalat, Radicchio, Lollo Salat, Chicorée und andere

Vertragsanbau ausgewählter Gemüsearten in Hamburg und Schleswig-Holstein

| Gemüseart | Hamburg | | | Schleswig-Holstein | | | |
|---------------------------|-------------------------------|-------------------------------|--------------------------------|-------------------------------|-------------------------------|--------------------------------|----|
| | 2003 | 2004 | | 2003 | 2004 | | |
| | Anbau- fläche insgesamt | Anbau- fläche insgesamt | darunter Vertrags- anbau | Anbau- fläche insgesamt | Anbau- fläche insgesamt | darunter Vertrags- anbau | |
| | ha | | % | ha | | % | |
| Spätweißkohl | 11 | 10 | – – | 2 681 | 2 627 | 573 | 22 |
| Spätrotkohl | 4 | 3 | – – | 464 | 408 | 71 | 17 |
| Frühe Möhren und Karotten | 0 | 1 | – – | 62 | 84 | 33 | 39 |
| Späte Möhren und Karotten | 2 | 2 | – – | 1 047 | 1 154 | 416 | 36 |
| Grünkohl | 7 | 6 | – – | 42 | 54 | 17 | 32 |
| Rote Bete | 1 | 1 | – – | 27 | 31 | 11 | 36 |
| Frischerbsen | 1 | 1 | – – | 117 | 121 | 109 | 90 |

Kopfkohlanbaufläche in Hamburg und Schleswig-Holstein nach Hauptanbaugebieten

| Hauptanbaugebiet | 2000 | 2004 | Veränderung 2004 gegenüber 2000 |
|--|----------------|--------------|--|
| | ha | | % |
| Hamburg | . | 39 | . |
| Schleswig-Holstein | 3 362 | 3 482 | 4 |
| davon nach Hauptanbaugebieten | | | |
| Holsteinische Elbmarsch | . ¹ | 156 | |
| Dithmarscher Marsch | 2 905 | 3 060 | 5 |
| Eiderst. und Nordfr. Marsch und Marschinseln | . ¹ | 49 | . |
| Nordoldenburg und Fehmarn | . ¹ | 156 | . |
| Osth. Hügelland (SO) u. Westmecklbg. Seen-Hügelland | . ¹ | 14 | . |
| Barmstedt-Kisdorfer Geest, Hamburger Ring, Lauenburger Geest, Südmecklbg. Niederungen | . ¹ | 10 | . |
| Übriges Schleswig-Holstein | . ¹ | 38 | . |

¹ Durch eine geänderte Darstellung der Anbaugebiete ist die Vergleichbarkeit nur eingeschränkt möglich (siehe Vorbemerkungen).

Gemüseanbau in Unterglasanlagen in Hamburg und Schleswig-Holstein

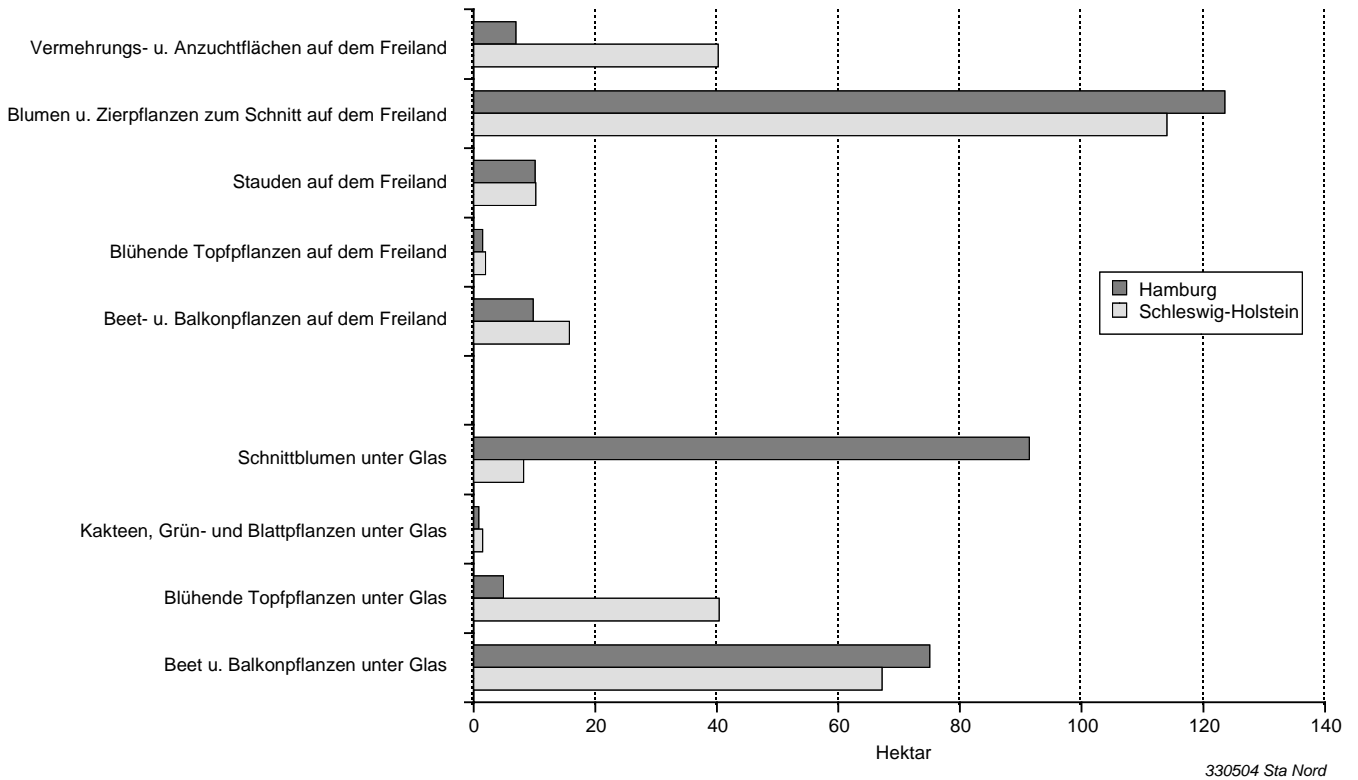
| Gemüseart | Hamburg | | Schleswig-Holstein | |
|------------------------|-----------------|-----------------|--------------------|-----------------|
| | 2003 | 2004 | 2003 | 2004 |
| | a | | | |
| Kohlrabi | 248,74 | 218,41 | 117,69 | 130,38 |
| Kopfsalat | 327,27 | 270,82 | 358,55 | 158,91 |
| Feldsalat | 801,35 | 734,24 | 223,61 | 227,00 |
| Gurken | 1 325,50 | 1 390,75 | 212,35 | 233,63 |
| Tomaten | 1 432,97 | 1 744,01 | 433,52 | 496,76 |
| Rettich und Radieschen | 98,90 | 50,30 | 74,11 | 4222 |
| Paprika | 36,42 | 46,55 | 60,82 | 73,10 |
| Sonstige Arten | 2 253,45 | 1 876,93 | 880,31 | 245,73 |
| Insgesamt | 6 524,60 | 6 332,01 | 2 360,96 | 1 607,73 |

Anbau von Blumen und Zierpflanzen

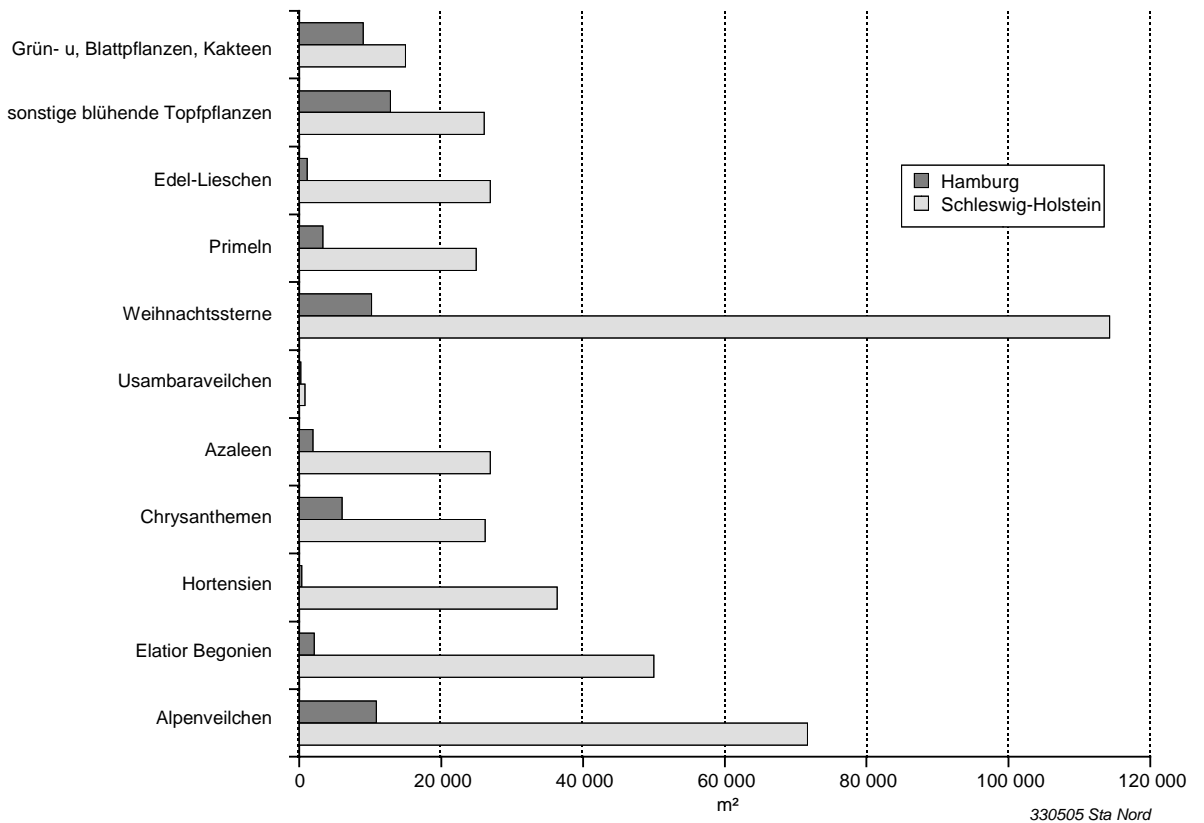
In **Schleswig-Holstein** hat sich die Zahl der Betriebe mit Anbau von Blumen und Zierpflanzen mit 348 Betrieben gegenüber 390 Betrieben im Jahre 2000 um 11 % verringert. Auch die Grundfläche auf dem Freiland war von 184 ha im Jahre 2000 auf 175 ha im Jahre 2004 rückläufig. Die Unterglasfläche für Blumen und Zierpflanzen verringerte sich im zurückliegenden Vierjahreszeitraum um 11 %. Entsprechend dem veränderten Konsumverhalten der Bevölkerung wurden Usambaraveilchen und Schnittblumen wie Gerbera weitgehend aus dem Sortiment verdrängt, dagegen erhöhte sich die Erzeugung von Sommerblumen zum Schnitt, Hortensien und Weihnachtssternen.

In **Hamburg** bewirtschafteten 528 Betriebe mit Anbau von Blumen und Zierpflanzen eine Grundfläche auf dem Freiland von 152 ha und eine Unterglasfläche von 144 ha. Dabei betrug die Fläche von Schnittblumen unter Glas 59 %.

Anbauflächen von Blumen- und Zierpflanzengruppen in Hamburg und Schleswig-Holstein 2004



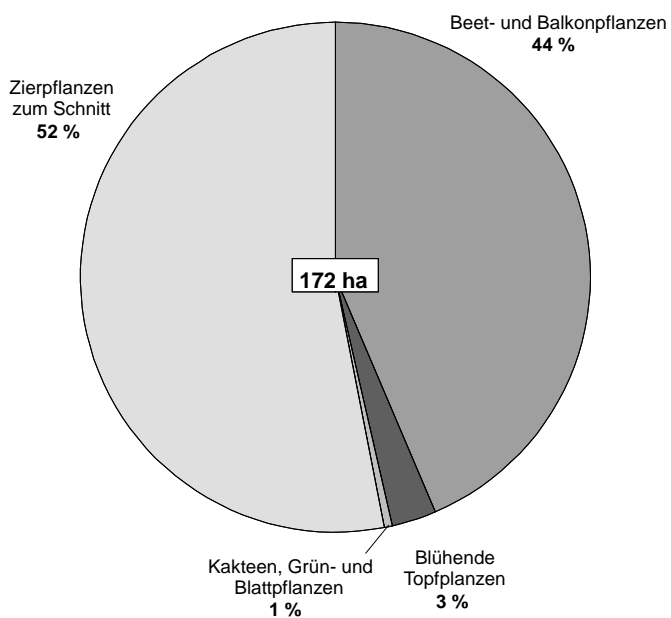
Anbauflächen bedeutender Blumen- und Zierpflanzenarten unter Glas in Hamburg und Schleswig-Holstein 2004



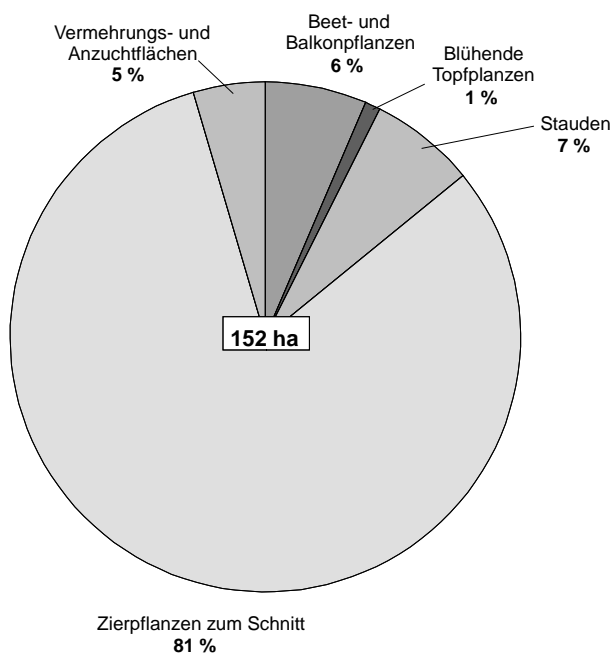
Anbau von Blumen und Zierpflanzen in Hamburg und Schleswig-Holstein 2004 nach Pflanzengruppen

Hamburg

unter Glas

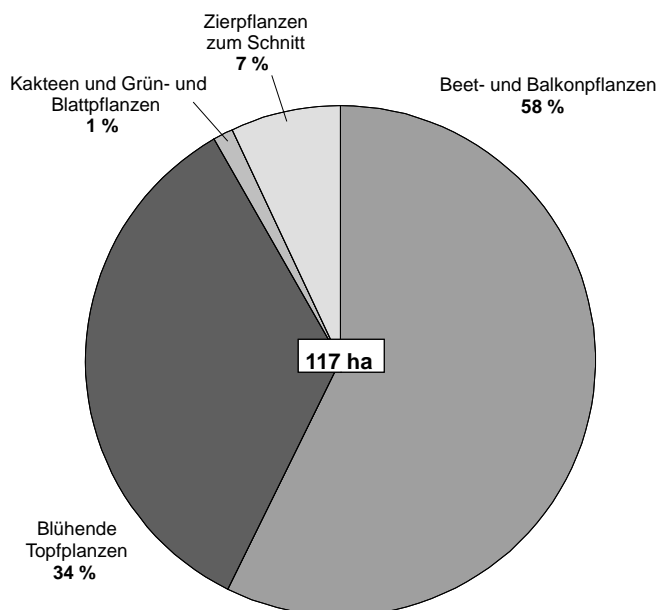


auf dem Freiland

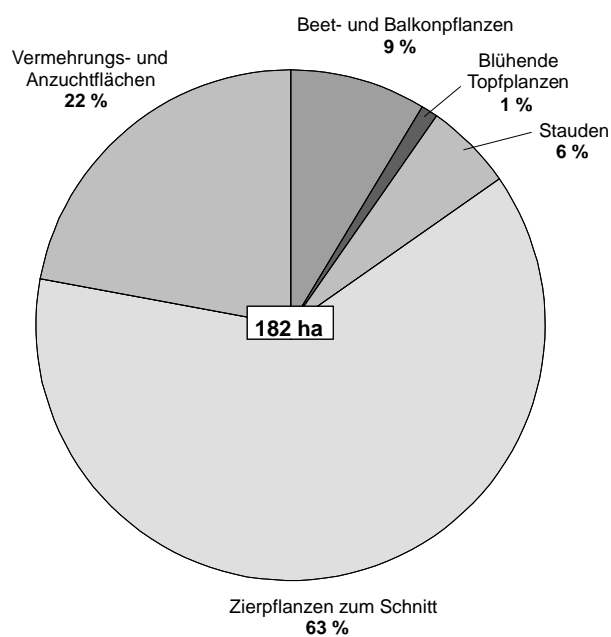


Schleswig-Holstein

unter Glas



auf dem Freiland



Tabellen zum Gemüseanbau

**1. Betriebe mit Anbau von Gemüse in Hamburg und Schleswig-Holstein 2004
nach Größenklassen der Grundfläche des Gemüseanbaus
sowie nach Kreisen und Hauptanbaugebieten**

| Größenklassen der Grundfläche des Gemüseanbaus ¹ von ... bis unter ... ha | Betriebe mit Grundflächen des Gemüseanbaus Insgesamt ¹ | | davon Betriebe mit Anbauflächen von Gemüse | | | |
|--|--|-----------------|---|-----------------|---------------------|--------------|
| | | | auf dem Freiland | | in Unterglasanlagen | |
| | Betriebe | ha | Betriebe | ha | Betriebe | ha |
| Hamburg | | | | | | |
| Unter 0,25 | 84 | 9,76 | 52 | 4,29 | 76 | 5,81 |
| 0,25 - 1,00 | 66 | 35,63 | 59 | 27,67 | 58 | 12,31 |
| 1,00 - 5,00 | 87 | 174,95 | 86 | 206,04 | 73 | 30,60 |
| 5,00 - 10,00 | 13 | 85,16 | 13 | 127,37 | 11 | 11,26 |
| 10,00 - 25,00 | 6 | 87,49 | 6 | 110,35 | 5 | 3,34 |
| 25,00 und mehr | – | – | – | – | – | – |
| Zusammen | 256 | 392,99 | 216 | 475,72 | 223 | 63,32 |
| Schleswig-Holstein | | | | | | |
| Unter 0,25 | 29 | 3,26 | 23 | 2,72 | 17 | 0,57 |
| 0,25 - 1,00 | 48 | 24,47 | 46 | 23,84 | 25 | 2,45 |
| 1,00 - 5,00 | 159 | 428,93 | 158 | 431,18 | 43 | 8,28 |
| 5,00 - 10,00 | 110 | 781,76 | 110 | 801,89 | 10 | 2,48 |
| 10,00 - 25,00 | 160 | 2 397,12 | 160 | 2 452,22 | 12 | 16,1 |
| 25,00 und mehr | 54 | 2 584,34 | 54 | 2 625,26 | 5 | 0,68 |
| Zusammen | 560 | 6 219,88 | 551 | 6 337,11 | 112 | 16,08 |
| davon nach kreisfreien Städten und Kreisen | | | | | | |
| FLENSBURG | – | – | – | – | – | – |
| KIEL | 4 | . | 4 | . | 2 | . |
| LÜBECK | 19 | 48,19 | 16 | 46,22 | 10 | 0,95 |
| NEUMÜNSTER | 1 | . | 1 | . | 1 | . |
| Dithmarschen | 283 | 4 623,73 | 281 | 4 670,70 | 8 | 1,37 |
| Herzogtum Lauenburg | 35 | 253,61 | 35 | 254,18 | 7 | 0,79 |
| Nordfriesland | 19 | 136,55 | 19 | 133,76 | 6 | 0,31 |
| Ostholstein | 33 | 248,73 | 32 | 221,14 | 9 | 0,88 |
| Pinneberg | 20 | 61,48 | 20 | 57,50 | 7 | 1,22 |
| Plön | 15 | 32,23 | 15 | 28,72 | 7 | 0,37 |
| Rendsburg-Eckernförde | 36 | 144,11 | 36 | 139,45 | 16 | 1,43 |
| Schleswig-Flensburg | 21 | 81,47 | 20 | 81,39 | 8 | 1,49 |
| Segeberg | 19 | 83,29 | 19 | 84,31 | 4 | 1,45 |
| Steinburg | 39 | 419,84 | 38 | 534,36 | 22 | 3,11 |
| Stormarn | 16 | 81,36 | 15 | 79,97 | 5 | 2,62 |
| davon nach Hauptanbaugebieten | | | | | | |
| Holsteinische Elbmarsch | 36 | 422,74 | 35 | 535,13 | 19 | 2,73 |
| Dithmarscher Marsch | 274 | 4 554,42 | 274 | 4 601,62 | 3 | 0,13 |
| Eiderst. u. Nordfr. Marsch und Marschinseln | 11 | 149,78 | 11 | 149,55 | – | – |
| Nordoldenburg und Fehmarn | 22 | 193,93 | 22 | 193,68 | 3 | 0,38 |
| Osth. Hügelland (SO) u. Westmecklb. Seen-Hügelland | 60 | 271,47 | 55 | 241,35 | 22 | 3,82 |
| Barmstedt-Kisdorfer Geest, Hamburger Ring, Lauenbg. Geest und Südmecklb. Niederungen | 47 | 235,62 | 47 | 233,78 | 16 | 2,60 |
| Übriges Schleswig-Holstein | 110 | 391,94 | 107 | 382,00 | 49 | 6,42 |

¹ Grundflächen für Gemüse im Freiland und unter Glas (ohne Erdbeeren)

**2. Grundflächen des Gemüseanbaus in Hamburg
und in den Kreisen und Hauptanbaugebieten Schleswig-Holsteins**

2.1 Grundflächen auf dem Freiland

| Land ----- KREISFREIE STADT Kreis ----- Anbaugebiet | Im Laufe des Jahres überwiegend genutzt mit Gemüse (einschl. Spargel) ohne Erdbeerfläche | | |
|---|---|---|----------------------|
| | insgesamt | darunter | |
| | | ständig oder vorübergehend mit Flachfolie, Vlies oder Folientunnel eingedeckt | Jungpflanzen-Anzucht |
| | ha | | |
| Hamburg | | | |
| 2000 | 520,15 | 74,32 | 0,84 |
| 2004 | 350,45 | 67,55 | 0,37 |
| Schleswig-Holstein | | | |
| 2000 | 6 405,25 | 151,94 | 14,70 |
| 2004 | 6 207,85 | 130,15 | 10,60 |
| davon nach kreisfreien Städten und Kreisen | | | |
| FLENSBURG | – | – | – |
| KIEL | . | – | – |
| LÜBECK | 47,21 | . | . |
| NEUMÜNSTER | . | – | – |
| Dithmarschen | 4 622,31 | 21,48 | . |
| Herzogtum Lauenburg | 253,11 | 9,73 | 0,75 |
| Nordfriesland | 136,25 | 5,25 | . |
| Ostholstein | 248,08 | 15,01 | – |
| Pinneberg | 60,66 | . | 0,10 |
| Plön | 31,96 | . | . |
| Rendsburg-Eckernförde | 142,87 | 2,64 | 0,35 |
| Schleswig-Flensburg | 80,44 | 5,32 | . |
| Segeberg | 82,58 | 2,00 | – |
| Steinburg | 417,18 | 61,45 | . |
| Stormarn | 79,98 | 3,44 | 0,84 |
| davon nach Hauptanbaugebieten | | | |
| Holsteinische Elbmarsch | 420,29 | 61,41 | . |
| Dithmarscher Marsch | 4 554,22 | 21,48 | . |
| Eiderst. und Nordfr. Marsch und Marschinseln | 149,78 | . | – |
| Nordoldenburg und Fehmarn | 193,67 | . | – |
| Osth. Hügelland (SO) und Westmecklbg. Seen-Hügelland | 268,70 | 17,79 | 3,26 |
| Barmstedt-Kisdorfer Geest, Hamburger Ring, Lauenbg. Geest und Südmecklbg. Niederungen | 234,14 | 9,42 | 0,43 |
| Übriges Schleswig-Holstein | 387,04 | 11,86 | 0,41 |

Noch: 2. Grundflächen des Gemüseanbaus in Hamburg
und in den Kreisen und Hauptanbaugebieten Schleswig-Holsteins

2.2 Grundflächen in Unterglasanlagen

| Land ----- KREISFREIE STADT Kreis ----- Anbaugebiet | Insgesamt | darunter Jungpflanzen- Anzucht | Im Laufe des Jahres überwiegend genutzt mit Gemüse | |
|---|-----------|--------------------------------------|---|---|
| | | | Gewächshäuser einschließlich Rollhäuser, begehbare Folientunnel | Frühbeete einschließlich Wanderkästen (ohne Freiland- flächen mit Folien- oder Vlieseindeckung) |
| | a | | | |
| Hamburg | | | | |
| 2000 | 5 074,67 | 268,35 | 5 000,03 | 74,64 |
| 2004 | 4 253,41 | 290,62 | 4 199,58 | 53,83 |
| Schleswig-Holstein | | | | |
| 2000 | 1 223,94 | 199,26 | 1 182,23 | 41,71 |
| 2004 | 1 203,18 | 113,26 | 1 184,29 | 18,89 |
| davon nach kreisfreien Städten und Kreisen | | | | |
| FLENSBURG | — | — | — | — |
| KIEL | . | — | . | — |
| LÜBECK | 97,70 | . | 97,70 | — |
| NEUMÜNSTER | . | . | . | — |
| Dithmarschen | 142,00 | . | 139,50 | . |
| Herzogtum Lauenburg | 50,20 | 7,10 | 48,50 | . |
| Nordfriesland | 30,45 | . | 30,45 | — |
| Ostholstein | 64,34 | 4,00 | 62,10 | 2,24 |
| Pinneberg | 81,60 | 4,60 | 81,60 | — |
| Plön | 27,00 | . | 27,00 | — |
| Rendsburg-Eckernförde | 123,53 | 24,50 | 117,49 | 6,04 |
| Schleswig-Flensburg | 102,90 | 19,35 | 102,90 | — |
| Segeberg | 71,40 | . | 71,10 | . |
| Steinburg | 266,06 | 24,30 | 261,15 | . |
| Stormarn | 138,10 | 8,06 | 136,90 | . |
| davon nach Hauptanbaugebieten | | | | |
| Holsteinische Elbmarsch | 244,96 | 24,00 | . | . |
| Dithmarscher Marsch | 19,00 | . | . | . |
| Eiderst. und Nordfr. Marsch und Marschinseln | — | — | — | — |
| Nordoldenburg und Fehmarn | 25,20 | . | . | . |
| Osth. Hügelland (SO) u. Westmecklbg. Seen-Hügelland | 276,84 | 15,50 | 273,70 | 3,14 |
| Barmstedt-Kisdorfer Geest, Hamburger Ring, Lauenbg. Geest und Südmecklbg. Niederungen | 147,40 | 10,56 | . | . |
| Übriges Schleswig-Holstein | 489,78 | 49,50 | 483,74 | 6,04 |

3. Betriebe mit Gemüseanbau auf dem Freiland in Hamburg und Schleswig-Holstein 2004

| Größenklasse der gärtnerischen Grundfläche ¹ von ... bis ... unter ... ha | Betriebe mit Gemüseanbau | | | |
|--|--------------------------|----------------------|------------|----------------------|
| | insgesamt | | Kopfkohl | |
| | Betriebe | Anbaufläche in ha | Betriebe | Anbaufläche in ha |
| Hamburg | | | | |
| Unter 0,25 | 52 | 4,29 | 5 | 0,12 |
| 0,25 - 1,00 | 59 | 27,67 | 16 | 1,70 |
| 1,00 - 5,00 | 86 | 206,04 | 47 | 19,97 |
| 5,00 - 10,00 | 13 | 127,37 | 9 | } 16,84 |
| 10,00 - 25,00 | 6 | 110,35 | 2 | |
| 25,00 und mehr | – | – | – | |
| Zusammen | 216 | 475,72 | 79 | 38,62 |
| Schleswig-Holstein | | | | |
| Unter 0,25 | 23 | 2,72 | 7 | 0,22 |
| 0,25 - 1,00 | 46 | 23,84 | 19 | 4,01 |
| 1,00 - 5,00 | 158 | 431,18 | 89 | 133,20 |
| 5,00 - 10,00 | 110 | 801,89 | 81 | 508,35 |
| 10,00 - 25,00 | 160 | 2 452,22 | 134 | 1 575,77 |
| 25,00 und mehr | 54 | 2 625,26 | 49 | 1 260,55 |
| Zusammen | 551 | 6 337,11 | 379 | 3 482,10 |
| davon | | | | |
| nach kreisfreien Städten und Kreisen | | | | |
| FLENSBURG | – | – | – | – |
| KIEL | 4 | . | 1 | . |
| LÜBECK | 16 | 46,22 | 5 | 1,91 |
| NEUMÜNSTER | 1 | . | 1 | . |
| Dithmarschen | 281 | 4 670,70 | 251 | 3 089,83 |
| Herzogtum Lauenburg | 35 | 254,18 | 11 | 15,98 |
| Nordfriesland | 19 | 133,76 | 8 | 34,71 |
| Ostholstein | 32 | 221,14 | 22 | 156,08 |
| Pinneberg | 20 | 57,50 | 10 | 12,66 |
| Plön | 15 | 28,72 | 5 | . |
| Rendsburg-Eckernförde | 36 | 139,45 | 18 | 14,49 |
| Schleswig-Flensburg | 20 | 81,39 | 10 | 4,04 |
| Segeberg | 19 | 84,31 | 3 | 1,66 |
| Steinburg | 38 | 534,36 | 31 | 148,01 |
| Stormarn | 15 | 79,97 | 3 | 1,17 |
| davon nach Hauptanbaugebieten | | | | |
| Holsteinische Elbmarsch | 35 | 535,13 | 30 | 155,80 |
| Dithmarscher Marsch | 274 | 4 601,62 | 246 | 3 060,11 |
| Eiderst. und Nordfr. Marsch und Marschinseln | 11 | 149,55 | 3 | 48,50 |
| Nordoldenburg und Fehmarn | 22 | 193,68 | 19 | 155,54 |
| Osth. Hügelland (SO) u. Westmecklb. Seen-Hügelland | 55 | 241,35 | 13 | 14,46 |
| Barmstedt-Kisdorfer Geest, Hamburger Ring, Lauenbg. Geest und Südmecklb. Niederungen | 47 | 233,78 | 19 | 10,10 |
| Übriges Schleswig-Holstein | 107 | 382,00 | 49 | 37,59 |

¹ Grundflächen für Gemüse im Freiland und unter Glas (ohne Erdbeeren) bzw. für Erdbeeren (ohne Gemüse)

nach Größenklassen der Grundfläche sowie nach Kreisen und Hauptanbaugebieten

| auf dem Freiland | | | | | | Betriebe mit Anbau von Erdbeeren | |
|------------------|-------------------|---------------------|-------------------|-----------|-------------------|----------------------------------|--------------------------------|
| Blumenkohl | | Möhren und Karotten | | Spargel | | Betriebe | Anbaufläche ² in ha |
| Betriebe | Anbaufläche in ha | Betriebe | Anbaufläche in ha | Betriebe | Anbaufläche in ha | | |
| 3 | . | 8 | . | – | – | 8 | . |
| 21 | 1,11 | 10 | 1,16 | – | – | 43 | 3,40 |
| 40 | 13,47 | 4 | 0,53 | – | – | 6 | 4,79 |
| 4 | 1,37 | 1 | . | – | – | – | – |
| 2 | . | – | – | – | – | 1 | . |
| – | – | – | – | – | – | – | – |
| 70 | 19,20 | 23 | 2,82 | – | – | 58 | 15,47 |
| 5 | 0,05 | 9 | 0,18 | 1 | . | 21 | 1,33 |
| 8 | 0,29 | 21 | 2,85 | 7 | 3,67 | 18 | 7,91 |
| 41 | 9,90 | 64 | 67,24 | 34 | 88,30 | 44 | 66,91 |
| 9 | 18,42 | 28 | 110,49 | 16 | 91,85 | 18 | 90,27 |
| 18 | 107,14 | 64 | 470,84 | 12 | 121,05 | 9 | 94,96 |
| 23 | 300,62 | 32 | 587,19 | 2 | . | 14 | 683,54 |
| 104 | 436,42 | 218 | 1 238,78 | 72 | 346,40 | 124 | 944,91 |
| – | – | – | – | – | – | – | – |
| 1 | . | 3 | . | – | – | 2 | . |
| 3 | 0,15 | 7 | 4,71 | 8 | 22,46 | 5 | . |
| 1 | . | 1 | . | – | – | – | – |
| 25 | 151,35 | 107 | 1 062,21 | 3 | 10,20 | 7 | 18,40 |
| 6 | 0,68 | 10 | 30,72 | 19 | 108,43 | 12 | 350,61 |
| 7 | 2,82 | 14 | 64,87 | 2 | . | 8 | 34,13 |
| 4 | 0,21 | 8 | 2,78 | 8 | 24,73 | 14 | 180,15 |
| 6 | 0,46 | 11 | 14,15 | 4 | 9,02 | 19 | 19,05 |
| 5 | 0,37 | 7 | 0,33 | 2 | . | 12 | 28,33 |
| 12 | 2,23 | 18 | 19,53 | 9 | 51,21 | 13 | 30,42 |
| 8 | 2,50 | 15 | 23,89 | 1 | . | 8 | 42,07 |
| 2 | . | 9 | 9,88 | 8 | 56,86 | 8 | 62,17 |
| 23 | 274,27 | 4 | 1,54 | 1 | . | 8 | 22,50 |
| 1 | . | 4 | 3,30 | 7 | 47,54 | 8 | 152,69 |
| 21 | 274,21 | – | – | – | – | 12 | 12,07 |
| 22 | 147,75 | 103 | 1 049,14 | 1 | . | 5 | 13,60 |
| 2 | . | 9 | 71,86 | 1 | . | 3 | 9,13 |
| 3 | . | 2 | . | 4 | . | 5 | 16,35 |
| 8 | 0,65 | 21 | 43,11 | 27 | 108,25 | 25 | 457,12 |
| 11 | 1,05 | 22 | . | 18 | 91,47 | 27 | 260,66 |
| 37 | 7,62 | 61 | 56,01 | 21 | 127,62 | 47 | 175,98 |

² im Jahre 2004 abgeerntete Fläche

4. Der Gemüseanbau auf dem Freiland in Hamburg und

| Land | Früh- weiß- kohl | Spätweißkohl ¹ | | | Weiß- kohl- zusam- men | Früh- rotkohl | Spätrotkohl ¹ | | |
|---|------------------------|---------------------------|-------------------------|---------------|---------------------------------|------------------|--------------------------|-------------------------|---------------|
| | | Ver- trags- anbau | sons- tiger Anbau | zu- sammen | | | Ver- trags- anbau | sons- tiger Anbau | zu- sammen |
| KREISFREIE STADT | | | | | | | | | |
| Kreis | | | | | | | | | |
| Anbaugebiet | ha | | | | | | | | |
| Hamburg | | | | | | | | | |
| 2000 | 15,47 | . | . | 16,19 | 31,66 | 3,85 | . | . | 6,64 |
| 2004 | 10,41 | – | 9,93 | 9,93 | 20,35 | 1,12 | – | 2,92 | 2,92 |
| Schleswig-Holstein | | | | | | | | | |
| 2000 | 245,99 | 625,86 | 1 797,79 | 2 423,64 | 2 669,63 | 39,42 | 134,78 | 328,25 | 463,03 |
| 2004 | 185,41 | 572,68 | 2 054,21 | 2 626,89 | 2 812,30 | 33,44 | 70,67 | 337,04 | 407,71 |
| davon nach kreisfreien Städten und Kreisen | | | | | | | | | |
| FLENSBURG | – | – | – | – | – | – | – | – | – |
| KIEL | – | – | . | . | . | – | – | . | . |
| LÜBECK | 0,57 | . | . | 0,64 | 1,21 | . | – | . | . |
| NEUMÜNSTER | . | – | . | . | . | – | – | . | . |
| Dithmarschen | 158,26 | 495,82 | 1 956,71 | 2 452,53 | 2610,79 | 27,95 | 64,27 | 306,06 | 370,33 |
| Herzogtum. Lauenburg | 0,21 | . | . | 10,19 | 10,40 | . | . | . | . |
| Nordfriesland | 1,80 | . | . | 29,95 | 31,75 | . | . | . | . |
| Ostholstein | 0,43 | 19,40 | 15,40 | 34,80 | 35,23 | . | . | . | . |
| Pinneberg | 1,25 | . | . | 5,79 | 7,04 | . | . | . | . |
| Plön | . | – | . | . | 0,55 | – | – | . | 0,19 |
| Rendsburg-Eckernförde | 3,29 | 6,78 | 1,88 | 8,65 | 11,94 | . | . | . | . |
| Schleswig-Flensburg | 0,44 | . | . | 1,74 | 2,18 | . | – | . | . |
| Segeberg | . | . | . | . | 0,63 | – | – | . | . |
| Steinburg | 18,89 | 22,40 | 58,29 | 80,69 | 99,58 | 3,67 | 2,50 | 17,57 | 20,07 |
| Stormarn | . | . | . | . | 0,68 | . | – | . | . |
| davon nach Hauptanbaugebieten | | | | | | | | | |
| Holsteinische Elbmarsch | 18,87 | 22,40 | 62,20 | 84,60 | 103,47 | 3,67 | 5,50 | 17,53 | 23,03 |
| Dithmarscher Marsch | 156,23 | 484,82 | 1 950,36 | 2 435,18 | 2 591,41 | 27,86 | 59,27 | 303,37 | 362,64 |
| Eiderst. und Nordfr. Marsch und Marschinseln | . | . | . | 40,00 | 41,50 | – | . | . | . |
| Nordoldenburg und Fehmarn | . | 19,40 | 15,13 | 34,53 | 34,95 | . | . | . | . |
| Osth. Hügelland (SO) und Westmecklbg. Seen-Hügelland | 0,65 | . | . | 9,28 | 9,93 | . | . | . | . |
| Barmstedt-Kisdorfer Geest, Hamburger Ring, Lauenbg. Geest und Südmecklbg. Niederungen | 1,43 | . | . | 4,39 | 5,81 | . | . | . | . |
| Übriges Schleswig-Holstein | 6,32 | 7,33 | 11,58 | 18,90 | 25,23 | 0,27 | 0,23 | 5,72 | 5,94 |

¹ Herbst- und Dauerkohl

in den Kreisen und Hauptanbaugebieten Schleswig-Holsteins

| Rotkohl zu- sammen | Wirsing | | | Kopfkohl zusammen | China- kohl | Grün- kohl | Rosen- kohl | Blumenkohl | | |
|--------------------------|------------------|-------------------------------|---------------|----------------------|----------------|---------------|----------------|--------------------------|--------------------------------------|---------------|
| | Früh- wirsing | Spät- wirsing ¹ | zu- sammen | | | | | Früh- blumen- kohl | Mittelfr. und Spät- blumenkohl | zu- sammen |
| ha | | | | | | | | | | |
| 10,49 | 10,92 | 6,54 | 17,46 | 59,61 | 3,21 | 7,06 | 8,06 | 12,26 | 22,36 | 34,62 |
| 4,04 | 6,12 | 8,12 | 14,24 | 38,62 | 5,32 | 5,90 | 4,06 | 7,57 | 11,63 | 19,20 |
| 502,45 | 33,39 | 156,03 | 189,42 | 3 361,51 | 59,98 | 40,68 | 125,91 | 109,94 | 357,74 | 467,67 |
| 441,15 | 21,83 | 206,83 | 228,66 | 3 482,10 | 49,04 | 54,24 | 92,74 | 110,25 | 326,17 | 436,42 |
| - | - | - | - | - | - | - | - | - | - | - |
| . | - | . | . | . | - | . | . | - | . | . |
| 0,60 | - | . | . | 1,91 | . | 2,63 | 2,89 | 0,09 | . | . |
| . | - | . | . | . | - | . | . | . | . | . |
| 398,28 | 11,01 | 69,75 | 80,76 | 3 089,83 | 10,76 | 4,40 | 56,84 | 27,04 | 124,31 | 151,35 |
| 3,20 | 0,08 | 2,30 | 2,38 | 15,98 | 0,38 | 1,37 | 1,08 | 0,06 | 0,62 | 0,68 |
| 1,59 | 0,57 | 0,81 | 1,37 | 34,71 | . | 0,52 | 0,68 | 0,85 | 1,96 | 2,82 |
| 6,50 | 0,16 | 114,20 | 114,36 | 156,08 | . | 19,67 | 2,90 | 0,12 | 0,09 | 0,21 |
| 4,09 | 0,03 | 1,49 | 1,53 | 12,66 | . | 4,16 | 2,69 | 0,14 | 0,32 | 0,46 |
| 0,19 | . | . | . | 0,76 | . | 1,75 | 0,50 | . | . | 0,37 |
| 1,34 | 0,54 | 0,67 | 1,20 | 14,49 | . | 10,63 | 3,89 | 1,36 | 0,88 | 2,23 |
| 0,77 | . | . | 1,09 | 4,04 | . | 0,75 | 0,95 | 1,42 | 1,08 | 2,50 |
| . | . | . | 0,67 | 1,66 | 1,57 | 0,93 | 1,00 | . | . | . |
| 23,74 | 9,39 | 15,30 | 24,69 | 148,01 | 35,86 | 2,68 | 18,07 | 78,29 | 195,98 | 274,27 |
| . | . | . | 0,20 | 1,17 | . | 3,74 | 0,90 | . | . | . |
| 26,70 | 9,38 | 16,25 | 25,63 | 155,80 | 35,86 | 2,44 | 17,66 | 78,25 | 195,97 | 274,21 |
| 390,50 | 10,31 | 67,89 | 78,20 | 3 060,11 | 10,50 | 3,91 | 56,28 | 26,70 | 121,05 | 147,75 |
| . | . | . | . | 48,50 | - | - | - | . | . | . |
| 6,29 | 0,15 | 114,15 | 114,30 | 155,54 | . | 15,68 | 2,00 | . | . | . |
| 2,60 | 0,04 | 1,89 | 1,93 | 14,46 | . | 8,55 | 4,80 | 0,15 | 0,50 | 0,65 |
| . | . | . | . | 10,10 | 1,86 | 7,70 | 4,14 | 0,30 | 0,75 | 1,05 |
| 6,21 | 1,35 | 4,81 | 6,16 | 37,59 | 0,55 | 15,97 | 7,87 | 4,25 | 3,37 | 7,62 |

Noch: 4. Der Gemüseanbau auf dem Freiland in Hamburg und

| Land | Kohlrabi | | | Eis-salat | Kopfsalat | | | Frühjahrsspinat | | |
|---|----------------|----------------|-----------|-----------|-----------------------|-----------------------------|-----------|-----------------|------------------|-----------|
| | Früh-kohl-rabi | Spät-kohl-rabi | zu-sammen | | Früh-jahrs-kopf-salat | Sommer-und Herbst-kopfsalat | zu-sammen | Ver-trags-anbau | sons-tiger Anbau | zu-sammen |
| KREISFREIE STADT | | | | | | | | | | |
| Kreis | | | | | | | | | | |
| Anbaugebiet | ha | | | | | | | | | |
| Hamburg | | | | | | | | | | |
| 2000 | 12,33 | 10,27 | 22,60 | . | 13,16 | 27,83 | 40,99 | – | 9,20 | 9,20 |
| 2004 | 13,21 | 12,55 | 25,76 | 13,64 | 12,50 | 18,29 | 30,79 | – | 7,82 | 7,82 |
| Schleswig-Holstein | | | | | | | | | | |
| 2000 | 38,94 | 45,38 | 84,31 | 34,53 | 3,43 | 5,55 | 8,98 | . | . | . |
| 2004 | 11,54 | 20,28 | 31,81 | 20,39 | 1,83 | 3,54 | 5,38 | – | 0,89 | 0,89 |
| davon nach kreisfreien Städten und Kreisen | | | | | | | | | | |
| FLENSBURG | – | – | – | – | – | – | – | – | – | – |
| KIEL | . | . | . | . | . | . | . | – | . | . |
| LÜBECK | 0,09 | 0,10 | 0,19 | 0,10 | 0,06 | 0,08 | 0,14 | – | – | – |
| NEUMÜNSTER | . | . | . | . | . | . | . | – | – | – |
| Dithmarschen | 2,42 | 10,14 | 12,56 | 18,16 | . | . | . | – | – | – |
| Herzogtum Lauenburg | 0,29 | 0,45 | 0,73 | 0,22 | 0,24 | 0,41 | 0,65 | – | 0,27 | 0,27 |
| Nordfriesland | 0,63 | 0,69 | 1,32 | 0,26 | 0,11 | 0,16 | 0,27 | – | . | . |
| Ostholstein | 0,26 | 0,13 | 0,39 | 0,09 | 0,03 | 0,26 | 0,29 | – | . | . |
| Pinneberg | 0,17 | 0,20 | 0,37 | 0,13 | 0,08 | 0,23 | 0,31 | – | . | . |
| Plön | . | . | 0,20 | . | 0,06 | 0,27 | 0,33 | – | . | . |
| Rendsburg-Eckernförde | 0,50 | 0,65 | 1,15 | 0,48 | 0,32 | 0,48 | 0,81 | – | 0,33 | 0,33 |
| Schleswig-Flensburg | 1,47 | 1,62 | 3,09 | 0,20 | 0,41 | 0,71 | 1,12 | – | . | . |
| Segeberg | 0,50 | 0,14 | 0,64 | 0,14 | 0,14 | 0,15 | 0,29 | – | . | . |
| Steinburg | 4,99 | 5,82 | 10,81 | 0,37 | 0,18 | 0,21 | 0,39 | – | . | . |
| Stormarn | . | . | . | . | 0,10 | 0,45 | 0,55 | – | . | . |
| davon nach Hauptanbaugebieten | | | | | | | | | | |
| Holsteinische Elbmarsch | 4,94 | 5,69 | 10,63 | . | . | . | . | – | . | . |
| Dithmarscher Marsch | 1,75 | 9,35 | 11,10 | . | – | – | – | – | – | – |
| Eiderst. und Nordfr. Marsch und Marschinseln | . | . | . | – | – | – | – | – | – | – |
| Nordoldenburg und Fehmarn | . | . | 0,23 | . | . | . | . | – | . | . |
| Osth. Hügelland (SO) und Westmecklbg. Seen-Hügelland | 0,26 | 0,43 | 0,69 | 0,29 | 0,26 | 0,50 | 0,76 | – | 0,15 | 0,15 |
| Barmstedt-Kisdorfer Geest, Hamburger Ring, Lauenbg. Geest und Südmecklbg. Niederungen | 0,47 | 0,86 | 1,33 | 0,54 | 0,43 | 1,07 | 1,50 | – | 0,25 | 0,25 |
| Übriges Schleswig-Holstein | 3,67 | 3,67 | 7,34 | 1,16 | 1,08 | 1,87 | 2,95 | – | 0,49 | 0,49 |

in den Kreisen und Hauptanbaugebieten Schleswig-Holsteins

| Herbstspinat | | | Spinat zusammen | Knollen- sellerie | Porree | Rote Rüben | Speise- zwiebeln | Spargel | | |
|--------------------|--------------------|---------------|--------------------|----------------------|--------|---------------|---------------------|-----------|--------------------|---------------|
| Vertrags- anbau | sonstiger Anbau | zu- sammen | | | | | | im Ertrag | nicht im Ertrag | zu- sammen |
| ha | | | | | | | | | | |
| – | 9,76 | 9,76 | 18,96 | 31,87 | 37,66 | 0,99 | 0,92 | . | – | . |
| – | 12,91 | 12,91 | 20,74 | 28,19 | 23,64 | 0,64 | 2,27 | – | – | – |
| . | . | 3,20 | 4,39 | 126,55 | 58,66 | 66,57 | 21,66 | 263,02 | 94,19 | 357,21 |
| – | 1,29 | 1,29 | 2,18 | 75,44 | 47,61 | 30,98 | 15,93 | 278,20 | 68,20 | 346,40 |
| – | – | – | – | – | – | – | – | – | – | – |
| – | . | . | . | . | . | . | . | – | – | – |
| – | . | . | . | 2,01 | 3,15 | . | . | 18,59 | 3,87 | 22,46 |
| – | – | – | – | . | . | . | . | – | – | – |
| – | – | – | – | 43,35 | 13,35 | 17,63 | 2,55 | . | . | 10,20 |
| – | 0,29 | 0,29 | 0,56 | 0,72 | 1,92 | 1,18 | 4,95 | 88,08 | 20,36 | 108,43 |
| – | . | . | 0,05 | 1,23 | 1,08 | 0,29 | 0,47 | . | – | . |
| – | . | . | 0,05 | 0,75 | 1,18 | 0,43 | 0,78 | . | . | 24,73 |
| – | . | . | . | 0,34 | 1,69 | 2,43 | 0,26 | . | . | 9,02 |
| – | . | . | 0,12 | 0,63 | 0,35 | 0,70 | 0,36 | . | . | . |
| – | 0,76 | 0,76 | 1,08 | 2,88 | 7,39 | 2,94 | 0,66 | 43,91 | 7,30 | 51,21 |
| – | – | – | . | 1,04 | 2,88 | 3,62 | 2,75 | . | – | . |
| – | . | . | . | . | 0,29 | 0,56 | 2,21 | 43,93 | 12,93 | 56,86 |
| – | – | – | . | 21,55 | 3,09 | 0,65 | 0,22 | . | – | . |
| – | – | – | . | . | 11,07 | . | 0,43 | 37,14 | 10,40 | 47,54 |
| – | – | – | . | 21,54 | 2,18 | . | . | – | – | – |
| – | – | – | – | 42,63 | 12,13 | 14,38 | 2,20 | . | – | . |
| – | – | – | – | . | – | . | – | . | – | . |
| – | . | . | . | 0,34 | 0,51 | 0,12 | 0,15 | . | . | 15,81 |
| – | 0,15 | 0,15 | 0,30 | 2,96 | 14,47 | 1,27 | 1,20 | 89,00 | 19,24 | 108,25 |
| – | 0,28 | 0,28 | 0,53 | 1,01 | 4,93 | 3,76 | 5,36 | 69,01 | 22,47 | 91,47 |
| – | 0,85 | 0,85 | 1,34 | 5,97 | 13,40 | 10,43 | 7,00 | 105,13 | 22,50 | 127,62 |

Noch: 4. Der Gemüseanbau auf dem Freiland in Hamburg und

| Land ----- KREISFREIE STADT Kreis ----- Anbaugesbiet | Frühe Möhren und frühe Karotten | | | Späte Möhren und späte Karotten | | | Möhren und Karotten | Frischerbsen | | |
|---|---------------------------------------|-------------------------|--------------------|---------------------------------------|-------------------------|----------|---------------------------|-------------------------|-------------------------|--------------------|
| | Ver- trags- anbau | sons- tiger Anbau | zu- sam- men | Ver- trags- anbau | sons- tiger Anbau | zusammen | | Ver- trags- anbau | sons- tiger Anbau | zu- sam- men |
| | ha | | | | | | | | | |
| Hamburg | | | | | | | | | | |
| 2000 | . | . | 1,95 | . | . | 5,07 | 7,02 | - | 0,46 | 0,46 |
| 2004 | - | 0,73 | 0,73 | - | 2,09 | 2,09 | 2,82 | - | 0,61 | 0,61 |
| Schleswig-Holstein | | | | | | | | | | |
| 2000 | 47,04 | 75,33 | 122,37 | 353,52 | 542,77 | 896,29 | 1 018,66 | 201,72 | 71,06 | 272,78 |
| 2004 | 32,81 | 51,62 | 84,42 | 415,73 | 738,63 | 1 154,36 | 1 238,78 | 109,49 | 11,56 | 121,05 |
| davon nach kreisfreien Städten und Kreisen | | | | | | | | | | |
| FLENSBURG | - | - | - | - | - | - | - | - | - | - |
| KIEL | - | 0,26 | 0,26 | - | 0,26 | 0,26 | 0,52 | - | . | . |
| LÜBECK | - | 0,38 | 0,38 | . | . | 4,33 | 4,71 | - | . | . |
| NEUMÜNSTER | - | . | . | - | . | . | . | - | . | . |
| Dithmarschen | 11,80 | 37,09 | 48,89 | 327,39 | 685,94 | 1 013,32 | 1 062,21 | 90,99 | 0,65 | 91,64 |
| Herzogtum Lauenburg | - | 0,27 | 0,27 | . | . | 30,45 | 30,72 | . | . | 6,46 |
| Nordfriesland | . | . | 5,73 | 46,69 | 12,45 | 59,14 | 64,87 | . | . | . |
| Ostholstein | - | 0,60 | 0,60 | - | 2,18 | 2,18 | 2,78 | . | . | 0,29 |
| Pinneberg | - | 1,96 | 1,96 | - | 12,18 | 12,18 | 14,15 | - | 0,29 | 0,29 |
| Plön | . | . | 0,16 | - | 0,18 | 0,18 | 0,33 | - | 3,23 | 3,23 |
| Rendsburg-Eckernförde | . | . | 14,19 | - | 5,35 | 5,35 | 19,53 | - | 0,59 | 0,59 |
| Schleswig-Flensburg | . | . | 9,06 | . | . | 14,83 | 23,89 | - | 0,22 | 0,22 |
| Segeberg | . | . | 1,65 | . | . | 8,23 | 9,88 | - | 0,22 | 0,22 |
| Steinburg | - | . | . | - | . | . | . | - | . | . |
| Stormarn | . | . | . | - | . | . | 3,30 | - | - | - |
| davon nach Hauptanbaugesbietern | | | | | | | | | | |
| Holsteinische Elbmarsch | - | - | - | - | - | - | - | - | 0,00 | 0,00 |
| Dithmarscher Marsch | 11,80 | 36,56 | 48,36 | 319,75 | 681,04 | 1 000,78 | 1 049,14 | . | . | 90,99 |
| Eiderst. und Nordfr. Marsch und Marschinseln | . | - | . | . | . | . | 71,86 | . | - | . |
| Nordoldenburg und Fehmarn | - | . | . | - | . | . | . | . | . | . |
| Osth. Hügelland (SO) u. Westmecklbg. Seen-Hügelland | - | 1,57 | 1,57 | 34,65 | 6,89 | 41,54 | 43,11 | - | 6,22 | 6,22 |
| Barmstedt-Kisdorfer Geest, Hamburger Ring, Lauenbg. Geest und Südmecklbg. Niederungen | . | . | . | - | . | . | . | . | . | 0,61 |
| Übriges Schleswig-Holstein | 15,93 | 11,17 | 27,09 | . | 21,52 | 28,92 | 56,01 | - | 4,98 | 4,98 |

in den Kreisen und Hauptanbaugebieten Schleswig-Holsteins

| Buschbohnen | | | Stangenbohnen | Pflückbohnen | Einlegegurken | | | Schälgurken | Gurken zusammen |
|---------------|-----------------|----------|---------------|--------------|---------------|-----------------|----------|-------------|-----------------|
| Vertragsanbau | sonstiger Anbau | zusammen | | | Vertragsanbau | sonstiger Anbau | zusammen | | |
| ha | | | | | | | | | |
| 0,74 | 7,74 | 8,48 | 2,39 | 10,88 | . | . | 0,70 | 0,62 | 1,32 |
| – | 3,91 | 3,91 | 0,36 | 4,27 | – | 0,33 | 0,33 | 0,11 | 0,43 |
| 156,46 | 40,05 | 196,51 | 0,12 | 196,63 | . | . | 2,57 | 2,85 | 5,41 |
| . | . | 72,90 | 0,08 | 72,98 | – | 1,04 | 1,04 | 3,39 | 4,43 |
| – | – | – | – | – | – | – | – | – | – |
| – | . | . | . | 0,20 | – | . | . | . | . |
| – | . | . | . | 0,18 | – | . | . | . | . |
| – | . | . | . | . | – | – | – | – | – |
| – | . | . | . | 0,68 | – | . | . | . | . |
| . | . | . | . | 62,79 | – | . | . | . | 0,03 |
| – | 0,33 | 0,33 | – | 0,33 | – | – | – | . | . |
| . | . | 0,80 | – | 0,80 | – | . | . | . | 3,04 |
| – | . | . | . | 0,57 | – | . | . | . | 0,19 |
| – | . | . | . | 0,89 | – | – | – | – | – |
| – | 3,22 | 3,22 | – | 3,22 | – | . | . | . | 0,12 |
| . | . | 1,38 | – | 1,38 | – | – | – | – | – |
| – | . | . | . | 1,73 | – | . | . | . | . |
| – | 0,13 | 0,13 | – | 0,13 | – | . | . | – | . |
| – | . | . | – | . | – | . | . | – | . |
| – | . | . | – | . | – | . | . | – | . |
| – | – | – | – | – | – | – | – | – | – |
| . | . | . | – | . | – | . | . | . | . |
| – | . | . | . | 8,29 | – | 0,34 | 0,34 | 2,72 | 3,06 |
| . | . | . | . | 57,15 | – | . | . | . | 0,35 |
| . | . | 7,04 | 0,04 | 7,08 | – | 0,50 | 0,50 | 0,45 | 0,96 |

Noch: 4. Der Gemüseanbau auf dem Freiland in Hamburg und

| Land ----- KREISFREIE STADT Kreis ----- Anbaugesbiet | Radies | Rettich | Endivien- salat | Feldsalat (Ackersalat) | Radicchio | sonstige Salate | Lollosalat |
|---|--------|---------|--------------------|---------------------------|-----------|--------------------|------------|
| | | | | | | | |
| Hamburg | | | | | | | |
| 2000 | 3,82 | 4,32 | 4,53 | 15,41 | 2,70 | 72,03 | 19,68 |
| 2004 | 1,86 | 3,11 | 2,34 | 12,16 | 22,55 | 39,26 | 67,08 |
| Schleswig-Holstein | | | | | | | |
| 2000 | 3,34 | 1,83 | 0,66 | 2,45 | 0,16 | 4,61 | 1,32 |
| 2004 | 4,26 | 1,82 | 0,74 | 3,31 | 0,18 | 19,70 | 3,47 |
| davon nach kreisfreien Städten und Kreisen | | | | | | | |
| FLENSBURG | - | - | - | - | - | - | - |
| KIEL | . | - | - | . | - | - | - |
| LÜBECK | - | - | - | - | . | . | . |
| NEUMÜNSTER | - | - | - | - | - | . | - |
| Dithmarschen | . | . | . | . | - | 16,11 | 0,31 |
| Herzogtum Lauenburg | 0,31 | 0,07 | 0,19 | 0,33 | . | 0,60 | 0,05 |
| Nordfriesland | 0,15 | . | . | . | - | 0,29 | . |
| Ostholstein | 0,19 | . | 0,04 | 0,05 | . | 0,11 | 0,16 |
| Pinneberg | 0,09 | 0,06 | 0,06 | 0,02 | . | 0,09 | . |
| Plön | . | . | 0,07 | 1,58 | - | 1,14 | . |
| Rendsburg-Eckernförde | 1,64 | 0,25 | 0,08 | 0,61 | . | 0,35 | 0,16 |
| Schleswig-Flensburg | 1,22 | . | - | 0,27 | - | 0,16 | 0,15 |
| Segeberg | 0,12 | . | 0,08 | 0,24 | . | . | . |
| Steinburg | 0,14 | . | . | 0,03 | - | 0,14 | 0,10 |
| Stormarn | 0,31 | . | . | . | . | 0,67 | 0,39 |
| davon nach Hauptanbaugesbietten | | | | | | | |
| Holsteinische Elbmarsch | . | - | - | - | - | . | . |
| Dithmarscher Marsch | . | . | - | . | - | . | . |
| Eiderst. und Nordfr. Marsch und Marschinseln | - | . | - | - | - | - | - |
| Nordoldenburg und Fehmarn | . | . | . | . | . | 0,07 | 0,15 |
| Osth. Hügelland (SO) u. Westmecklbg. Seen-Hügelland | 0,21 | 0,03 | . | 0,21 | 0,04 | 0,52 | 0,09 |
| Barmstedt-Kisdorfer Geest, Hamburger Ring, Lauenbg. Geest und Südmecklbg. Niederungen | 0,64 | 0,26 | 0,31 | 0,28 | 0,10 | 0,95 | 0,49 |
| Übriges Schleswig-Holstein | 3,18 | 1,29 | 0,23 | 2,75 | . | 2,01 | 2,59 |

in den Kreisen und Hauptanbaugebieten Schleswig-Holsteins

| Chicorée | Rhabarber | Tomaten | Zuckermais | Zucchini | Broccoli | Petersilie | Schnittlauch | Haupt- gemüse- arten zusammen |
|----------|-----------|---------|------------|----------|----------|------------|--------------|--|
| ha | | | | | | | | |
| . | 9,38 | 0,43 | 1,08 | 8,00 | 19,23 | 12,64 | 3,98 | 570,81 |
| . | 11,62 | 0,16 | 0,93 | 4,65 | 4,06 | 20,20 | 1,34 | 419,85 |
| 7,38 | 6,27 | 0,24 | 12,19 | 12,83 | 65,30 | 6,15 | 1,22 | 6 438,25 |
| 8,21 | 10,62 | 0,08 | 11,10 | 16,53 | 40,16 | 4,19 | 0,92 | 6 253,21 |
| – | – | – | – | – | – | – | – | – |
| – | . | – | . | . | . | . | – | 2,70 |
| – | 1,12 | – | 0,33 | 1,03 | 0,09 | 0,09 | 0,06 | 43,50 |
| – | . | – | . | . | . | . | – | 1,98 |
| . | . | – | 0,32 | 7,54 | 32,48 | 0,78 | . | 4 643,99 |
| 0,34 | 0,21 | . | 3,30 | 4,16 | 1,54 | 0,04 | 0,03 | 250,05 |
| – | . | – | 0,45 | 0,11 | 0,61 | 0,08 | 0,04 | 130,64 |
| – | 0,30 | . | 0,49 | 0,21 | 0,13 | 0,25 | 0,08 | 216,55 |
| . | 1,17 | . | 0,96 | 0,57 | 0,51 | 0,15 | 0,03 | 53,57 |
| – | . | – | 0,26 | 0,10 | 0,05 | 0,11 | 0,03 | 26,84 |
| – | 5,48 | . | 0,83 | 0,23 | 1,27 | 1,90 | 0,27 | 136,53 |
| 7,58 | . | – | 0,51 | 2,11 | 1,99 | 0,68 | 0,30 | 68,22 |
| . | 0,25 | . | 0,16 | 0,22 | 0,62 | 0,04 | 0,03 | 82,08 |
| – | 1,23 | – | 0,35 | 0,11 | 0,61 | . | . | 520,78 |
| – | . | – | 3,10 | . | . | . | . | 75,79 |
| – | . | – | . | . | . | . | . | 521,59 |
| – | – | – | . | 7,31 | 31,55 | 0,63 | – | 4 577,01 |
| – | – | – | – | – | – | – | – | 147,25 |
| – | – | . | . | . | 0,05 | . | 0,01 | 192,42 |
| . | 1,64 | . | 2,04 | 5,28 | 0,85 | 0,34 | 0,15 | 231,42 |
| 0,17 | 1,43 | . | 6,10 | 0,81 | 1,70 | 0,26 | 0,11 | 225,41 |
| 7,79 | 7,55 | 0,05 | 2,62 | 3,07 | 5,52 | 2,95 | 0,65 | 358,11 |

**Noch: 4. Der Gemüseanbau auf dem Freiland in Hamburg
und in den Kreisen und Hauptanbaugebieten Schleswig-Holsteins**

| Land ----- KREISFREIE STADT Kreis ----- Anbaugebiet | weitere Gemüse- arten zusam- men | davon | | | | | | | |
|---|--|-----------------|--------------------|---------------------|--------|---------------------|-----------------|------------------------------|---------------------|
| | | Dicke Bohnen | Gemüse- fenchel | Bleich- sellerie | Kürbis | Schwarz- wurzeln | Pasti- naken | sonstige Gemüse- arten | Gemüse insgesamt |
| ha | | | | | | | | | |
| Hamburg | | | | | | | | | |
| 2000 | 46,84 | 2,46 | 4,64 | 4,28 | 7,93 | . | 0,70 | 25,41 | 617,65 |
| 2004 | 55,87 | 1,15 | 4,11 | 10,25 | 10,65 | . | . | 29,63 | 475,72 |
| Schleswig-Holstein | | | | | | | | | |
| 2000 | 53,35 | 2,91 | 3,04 | 5,37 | 17,68 | 0,93 | 14,83 | 8,79 | 6 491,59 |
| 2004 | 83,90 | 2,05 | 1,56 | 10,17 | 42,15 | 0,48 | 13,14 | 14,35 | 6 337,11 |
| davon nach kreisfreien Städten und Kreisen | | | | | | | | | |
| FLENSBURG | – | – | – | – | – | – | – | – | – |
| KIEL | . | . | – | – | . | . | . | – | . |
| LÜBECK | 2,72 | 0,47 | . | . | 2,23 | – | – | – | 46,22 |
| NEUMÜNSTER | . | . | . | – | . | – | . | . | . |
| Dithmarschen | 26,72 | . | . | . | 6,92 | – | 8,48 | 1,27 | 4 670,70 |
| Herzogtum Lauenburg | 4,13 | 0,28 | 0,45 | . | 1,98 | . | 0,16 | 1,13 | 254,18 |
| Nordfriesland | 3,12 | . | . | – | 0,68 | – | 1,56 | 0,84 | 133,76 |
| Ostholstein | 4,58 | 0,25 | 0,08 | – | 4,19 | – | 0,02 | 0,05 | 221,14 |
| Pinneberg | 3,93 | 0,06 | 0,05 | – | 3,39 | . | 0,15 | . | 57,50 |
| Plön | 1,89 | 0,16 | . | . | 1,66 | – | . | . | 28,72 |
| Rendsburg-Eckernförde | 2,92 | 0,38 | 0,45 | . | 1,58 | . | 0,19 | 0,25 | 139,45 |
| Schleswig-Flensburg | 13,17 | . | 0,08 | – | 10,80 | . | 1,84 | 0,40 | 81,39 |
| Segeberg | 2,23 | 0,09 | 0,19 | . | 1,50 | . | 0,21 | . | 84,31 |
| Steinburg | 13,58 | 0,03 | – | – | 4,06 | – | 0,21 | 9,29 | 534,36 |
| Stormarn | 4,17 | . | . | – | 2,93 | . | . | 0,64 | 79,97 |
| davon nach Hauptanbaugebieten | | | | | | | | | |
| Holsteinische Elbmarsch | 13,53 | . | – | – | 4,48 | – | – | . | 535,13 |
| Dithmarscher Marsch | 24,61 | – | – | . | 5,16 | – | 8,19 | . | 4 601,62 |
| Eiderst. und Nordfr. Marsch und Marschinseln | 2,30 | – | – | – | – | – | . | . | 149,55 |
| Nordoldenburg und Fehmarn | 1,27 | . | . | – | 1,22 | – | . | . | 193,68 |
| Osth. Hügelland (SO) u. Westmecklbg. Seen-Hügelland | 9,93 | 0,91 | . | 0,02 | 7,96 | . | 0,07 | 0,76 | 241,35 |
| Barmstedt-Kisdorfer Geest, Hamburger Ring, Lauenbg. Geest und Südmecklbg. Niederungen | 8,38 | 0,14 | 0,66 | . | 5,21 | . | 0,70 | 1,40 | 233,78 |
| Übriges Schleswig-Holstein | 23,89 | 0,98 | 0,71 | 0,07 | 18,12 | 0,27 | 2,66 | 1,09 | 382,00 |

**5. Der Anbau von Erdbeeren auf dem Freiland in Hamburg
und in den Kreisen und Hauptanbaugebieten Schleswig-Holsteins**

| Land ----- KREISFREIE STADT Kreis ----- Anbaugebiet | Erdbeeren | | |
|---|---------------------|------------------|---|
| | abgeerntete Flächen | gerodete Flächen | Neupflanzungen (Frühjahrs- und Herbstpflanzungen) |
| | ha | | |
| Hamburg | | | |
| 2000 | 8,34 | 3,73 | 4,02 |
| 2004 | 15,47 | 4,68 | 9,83 |
| Schleswig-Holstein | | | |
| 2000 | 776,08 | 320,06 | 319,35 |
| 2004 | 944,91 | 414,39 | 349,36 |
| davon nach kreisfreien Städten und Kreisen | | | |
| FLENSBURG | – | – | – |
| KIEL | . | . | . |
| LÜBECK | . | . | . |
| NEUMÜNSTER | – | – | . |
| Dithmarschen | 18,40 | 5,05 | 9,20 |
| Herzogtum Lauenburg | 350,61 | 179,22 | 75,24 |
| Nordfriesland | 34,13 | 26,13 | 26,34 |
| Ostholstein | 180,15 | 60,79 | 76,64 |
| Pinneberg | 19,05 | 10,20 | 13,60 |
| Plön | 28,33 | 15,72 | 15,88 |
| Rendsburg-Eckernförde | 30,42 | 13,21 | 11,99 |
| Schleswig-Flensburg | 42,07 | 22,99 | 24,48 |
| Segeberg | 62,17 | 31,22 | 36,28 |
| Steinburg | 22,50 | 9,58 | 10,02 |
| Stormarn | 152,69 | 39,54 | 48,76 |
| davon nach Hauptanbaugebieten | | | |
| Holsteinische Elbmarsch | 12,07 | 7,16 | 6,53 |
| Dithmarscher Marsch | 13,60 | . | . |
| Eiderst. und Nordfr. Marsch und Marschinseln | 9,13 | . | . |
| Nordoldenburg und Fehmarn | 16,35 | 8,40 | 9,77 |
| Osth. Hügelland (SO) u. Westmecklbg. Seen-Hügelland | 457,12 | 195,52 | 124,71 |
| Barmstedt-Kisdorfer Geest, Hamburger Ring, Lauenbg. Geest und Südmecklbg. Niederungen | 260,66 | 89,60 | 93,22 |
| Übriges Schleswig-Holstein | 175,98 | 105,79 | 105,34 |

**6. Der Gemüseanbau in Unterglasanlagen in Hamburg
und in den Kreisen und Hauptanbaugebieten Schleswig-Holsteins**

| Land | | | | | | | | | | |
|--|---------------|----------------|----------------|----------|----------|---------|----------------------|--------------|------------------------|---------------|
| KREISFREIE STADT | Kohl- rabi | Kopf- salat | Feld- salat | Gurken | Tomaten | Rettich | Rad- ies- chen | Pap- rika | Sons- tige Arten | Insge- sam |
| Kreis | | | | | | | | | | |
| Anbaugebiet | a | | | | | | | | | |
| Hamburg | | | | | | | | | | |
| 2000 | 372,43 | 612,31 | 732,55 | 1 537,72 | 2 024,28 | 86,80 | 90,40 | 52,97 | 2 049,66 | 7 559,12 |
| 2004 | 218,41 | 270,82 | 734,24 | 1 390,75 | 1 744,01 | 8,00 | 42,30 | 46,55 | 1 876,93 | 6 332,01 |
| Schleswig-Holstein | | | | | | | | | | |
| 2000 | 111,88 | 222,39 | 207,37 | 264,56 | 505,90 | 6,50 | 97,29 | 54,89 | 148,11 | 1 618,89 |
| 2004 | 130,38 | 158,91 | 227,00 | 233,63 | 496,76 | 1,85 | 40,37 | 73,10 | 245,73 | 1 607,73 |
| davon nach kreisfreien Städten und Kreisen | | | | | | | | | | |
| FLensburg | – | – | – | – | – | – | – | – | – | – |
| KIEL | – | – | – | – | – | – | – | – | – | – |
| LÜBECK | – | – | – | 33,70 | 40,70 | – | – | – | 9,60 | 94,80 |
| NEUMÜNSTER | – | – | – | – | – | – | – | – | – | – |
| Dithmarschen | – | – | – | 8,00 | 18,00 | – | – | – | – | 136,60 |
| Herzogtum Lauenburg | 4,00 | 4,60 | 13,60 | 18,90 | 14,20 | – | – | 3,55 | 20,15 | 79,20 |
| Nordfriesland | – | – | – | 6,35 | 20,80 | – | – | – | – | 30,75 |
| Ostholstein | 12,36 | – | – | 15,20 | 30,80 | – | – | 3,55 | 8,07 | 87,64 |
| Pinneberg | 23,00 | 3,70 | 15,50 | 18,80 | 30,80 | – | 1,80 | 10,30 | 17,80 | 121,90 |
| Plön | – | 3,80 | 10,35 | 3,10 | 12,90 | – | – | 2,25 | – | 36,62 |
| Rendsburg-Eckernförde | 8,45 | 8,55 | 28,90 | 22,00 | 55,37 | – | 3,30 | 6,30 | 10,16 | 143,08 |
| Schleswig-Flensburg | 17,55 | 4,95 | 24,30 | 11,62 | 51,40 | – | – | 12,50 | 24,09 | 149,41 |
| Segeberg | 22,30 | 13,70 | 20,30 | 22,50 | 44,40 | – | – | 8,10 | 10,00 | 145,05 |
| Steinburg | 8,70 | 4,75 | 48,90 | 56,40 | 154,05 | – | 10,20 | 12,50 | 13,51 | 310,61 |
| Stormarn | 27,72 | 9,20 | 40,05 | 15,06 | 20,34 | – | 13,50 | 9,50 | 126,15 | 261,52 |
| davon nach Hauptanbaugebieten | | | | | | | | | | |
| Holsteinische Elbmarsch | 4,60 | – | – | 52,30 | 145,05 | – | – | 10,15 | 9,61 | 272,86 |
| Dithmarscher Marsch | – | – | – | – | – | – | – | – | – | 12,70 |
| Eiderst. und Nordfr. Marsch und Marschinseln | – | – | – | – | – | – | – | – | – | – |
| Nordoldenburg und Fehmarn | – | – | – | – | – | – | – | – | – | 38,10 |
| Osth. Hügelland (SO) und Westmecklbg. Seen- Hügelland | 25,56 | 6,36 | 43,60 | 68,40 | 85,00 | – | 13,50 | 10,10 | 129,57 | 382,09 |
| Barmstedt-Kisdorfer Geest, Hamburger Ring, Lauenbg. Geest und Südmecklbg. Niederungen | 33,82 | 18,70 | 46,65 | 35,46 | 49,34 | – | 4,45 | 18,30 | 52,30 | 260,22 |
| Übriges Schleswig-Holstein | 52,40 | 131,30 | 84,05 | 73,77 | 203,27 | – | 13,02 | 31,55 | 51,75 | 641,76 |

**Tabellen
zum Blumen- und Zierpflanzenanbau**

**1. Betriebe mit Anbau von Blumen und Zierpflanzen und deren Grundfläche
in Hamburg und Schleswig-Holstein 2004
nach Größenklassen der Grundfläche des Zierpflanzenanbaus sowie nach Kreisen**

| Größenklassen der Grundflächen ¹ des Zierpflanzenanbaus von ... bis unter ... ha | Betriebe mit Grundflächen des Zier- pflanzenanbaus Insgesamt | | davon Betriebe mit Grundflächen für Anbau von Blumen und Zierpflanzen | | | |
|---|---|---------------|---|---------------|---------------------|---------------|
| | | | auf dem Freiland | | in Unterglasanlagen | |
| | Betriebe | ha | Betriebe | ha | Betriebe | ha |
| Hamburg | | | | | | |
| Unter 0,25 | 201 | 21,30 | 93 | 6,72 | 164 | 14,58 |
| 0,25 - 1,00 | 242 | 127,97 | 183 | 55,73 | 230 | 72,24 |
| 1,00 - 3,00 | 80 | 111,99 | 73 | 67,02 | 77 | 44,97 |
| 3,00 und mehr | 5 | 34,93 | 5 | 22,50 | 4 | 12,43 |
| Zusammen | 528 | 296,18 | 354 | 151,97 | 475 | 144,21 |
| Schleswig-Holstein | | | | | | |
| Unter 0,25 | 168 | 19,93 | 90 | 6,21 | 145 | 13,71 |
| 0,25 - 1,00 | 131 | 62,72 | 98 | 28,64 | 110 | 34,08 |
| 1,00 - 3,00 | 37 | 59,36 | 31 | 39,25 | 22 | 20,12 |
| 3,00 und mehr | 12 | 107,52 | 12 | 100,54 | 6 | 6,98 |
| Zusammen | 348 | 249,54 | 231 | 174,65 | 283 | 74,89 |
| davon nach kreisfreien Städte und Kreisen | | | | | | |
| FLENSBURG | 5 | 1,27 | 4 | 0,83 | 5 | 0,44 |
| KIEL | 4 | 0,39 | 2 | . | 4 | . |
| LÜBECK | 21 | 8,91 | 16 | 2,40 | 21 | 6,52 |
| NEUMÜNSTER | 6 | 3,28 | 2 | . | 6 | . |
| Dithmarschen | 24 | 17,39 | 18 | 11,79 | 22 | 5,59 |
| Herzogtum Lauenburg | 21 | 11,85 | 17 | 8,97 | 13 | 2,88 |
| Nordfriesland | 13 | 3,43 | 8 | 1,71 | 11 | 1,72 |
| Ostholstein | 39 | 12,55 | 24 | 6,13 | 31 | 6,42 |
| Pinneberg | 54 | 99,10 | 37 | 93,04 | 34 | 6,06 |
| Plön | 28 | 14,14 | 23 | 7,50 | 25 | 6,64 |
| Rendsburg-Eckernförde | 37 | 12,18 | 24 | 7,33 | 30 | 4,85 |
| Schleswig-Flensburg | 24 | 9,43 | 19 | 5,27 | 17 | 4,16 |
| Segeberg | 35 | 35,46 | 16 | 17,56 | 30 | 17,91 |
| Steinburg | 16 | 7,99 | 8 | 2,14 | 16 | 5,84 |
| Stormarn | 21 | 12,18 | 13 | 8,45 | 18 | 3,73 |

¹ Grundflächen für Zierpflanzen im Freiland und unter Glas

2. Grundflächen des Zierpflanzenanbaus auf dem Freiland und in Unterglasanlagen in Hamburg und in den Kreisen Schleswig-Holsteins 2004 nach der Eindeckung

| Land KREISFREIE STADT Kreis | Grundflächen auf dem Freiland | | | Grundflächen in Unterglasanlagen | | | | | | |
|--|--|---|---|---|---|-------------------------------------|-------------------|--------------------|---|---|
| | Zier- pflanzen- grund- fläche ins- gesamt | darunter | | Zier- pflanzen- grund- fläche insgesamt | darunter | | | | davon | |
| | | ständig oder vorüber- gehend mit Flach- folie (nicht Mulch- folie), Vlies oder Folien- tunnel einge- deckt | Jung- pflan- zen- an- zucht | | Jung- pflan- zen- anzucht- fläche | Beet- und Balkon- pflanzen | Topf- pflanzen | Schnitt- blumen | Gewächs- häuser einschl. Roll- häuser, begeh- bare Folien- tunnel | Früh- beete einschl. Wander kästen ohne Frei- land- fläche mit Flach- folien oder Vliesein- deckung |
| ha | a | | | | | | | | | |
| Hamburg | 151,97 | 4,14 | 6,85 | 14 421,43 | 268,92 | 5 036,77 | 457,92 | 8 496,09 | 1 4354,31 | 67,12 |
| Schleswig-Holstein | 174,65 | 6,48 | 39,40 | 7 489,09 | 733,60 | 4 139,95 | 1 876,80 | 623,33 | 7 363,76 | 125,33 |
| davon nach kreisfreien Städten und Kreisen | | | | | | | | | | |
| FLensburg | 0,83 | – | . | 44,20 | . | 34,20 | . | . | . | . |
| KIEL | . | – | . | 35,89 | . | 23,92 | – | . | 35,89 | – |
| LÜBECK | 2,40 | . | 0,82 | 651,79 | 27,40 | 405,92 | 189,22 | 20,15 | 641,17 | 10,62 |
| NEUMÜNSTER | . | . | . | 177,64 | . | 132,64 | . | . | 177,64 | – |
| Dithmarschen | 11,79 | . | . | 559,47 | 256,80 | 231,54 | 23,92 | 14,61 | 547,12 | 12,35 |
| Herzogtum Lauenburg | 8,97 | . | . | 288,13 | 4,75 | 189,61 | 17,73 | 75,42 | . | . |
| Nordfriesland | 1,71 | . | . | 172,10 | . | 123,76 | 28,40 | . | . | . |
| Ostholstein | 6,13 | . | 0,29 | 641,82 | 10,63 | 449,86 | 102,46 | 55,68 | 622,21 | 19,61 |
| Pinneberg | 93,04 | 3,19 | 8,45 | 605,95 | 83,10 | 279,80 | 171,34 | 61,61 | 597,85 | 8,10 |
| Plön | 7,50 | . | 1,72 | 663,66 | 86,14 | 397,11 | 120,30 | 54,51 | 650,34 | 13,32 |
| Rendsburg-Eckernförde | 7,33 | – | 1,27 | 484,90 | 40,05 | 287,40 | 93,25 | 50,80 | 475,48 | 9,42 |
| Schleswig-Flensburg | 5,27 | . | 0,06 | 415,67 | 58,60 | 263,26 | 79,96 | 13,85 | . | . |
| Segeberg | 17,56 | . | 12,34 | 1790,68 | 62,38 | 706,19 | 801,15 | 220,96 | . | . |
| Steinburg | 2,14 | – | . | 584,37 | . | 462,00 | 93,87 | 23,00 | . | . |
| Stormarn | 8,45 | . | 4,06 | 372,82 | 70,58 | 152,74 | 131,20 | 6,00 | 353,14 | 19,68 |

**3. Betriebe mit Anbau von Blumen und Zierpflanzen in Hamburg und Schleswig-Holstein 2004
nach Größenklassen der Grundfläche des Zierpflanzenanbaus**

3.1 Grund- und Anbauflächen für Blumen und Zierpflanzen auf dem Freiland

| Von ... bis unter ... ha Grundfläche im Freiland | Hamburg | | | Schleswig-Holstein | | |
|---|------------|-------------------|-------------------|--------------------|-------------------|-------------------|
| | Betriebe | Grund- flächen | Anbau- flächen | Betriebe | Grund- flächen | Anbau- flächen |
| | Anzahl | ha | | Anzahl | ha | |
| Insgesamt | 354 | 151,97 | 151,91 | 231 | 174,65 | 182,13 |
| Unter 0,05 ha | 47 | 1,21 | 1,48 | 55 | 1,16 | 1,67 |
| 0,05 - 0,10 ha | 44 | 2,89 | 2,82 | 30 | 1,99 | 2,28 |
| 0,10 - 0,20 ha | 61 | 7,80 | 7,99 | 38 | 4,81 | 6,12 |
| 0,20 - 0,30 ha | 30 | 6,70 | 6,87 | 23 | 5,37 | 5,61 |
| 0,30 - 0,50 ha | 63 | 22,19 | 25,26 | 20 | 7,56 | 8,34 |
| 0,50 - 1,00 ha | 68 | 43,35 | 44,42 | 30 | 17,11 | 17,95 |
| 1,00 ha und mehr | 41 | 67,84 | 63,07 | 35 | 136,65 | 140,16 |

3.2 Grund- und Anbauflächen für Blumen und Zierpflanzen in Unterglasanlagen

| Von ... bis unter ... ha Grundfläche unter Glas | Hamburg | | | Schleswig-Holstein | | |
|--|------------|-------------------|-------------------|--------------------|-------------------|-------------------|
| | Betriebe | Grund- flächen | Anbau- flächen | Betriebe | Grund- flächen | Anbau- flächen |
| | Anzahl | ha | | Anzahl | ha | |
| Insgesamt | 475 | 144,21 | 175,19 | 283 | 74,89 | 125,64 |
| Unter 0,05 ha | 54 | 1,54 | 1,82 | 43 | 1,35 | 1,68 |
| 0,05 - 0,075 ha | 49 | 2,82 | 3,81 | 30 | 1,84 | 2,00 |
| 0,075 - 0,10 ha | 23 | 1,98 | 2,55 | 30 | 2,57 | 3,34 |
| 0,10 - 0,15 ha | 47 | 5,39 | 7,22 | 52 | 6,26 | 9,61 |
| 0,15 - 0,20 ha | 36 | 5,89 | 7,65 | 22 | 3,70 | 5,29 |
| 0,20 - 0,30 ha | 81 | 18,90 | 26,52 | 34 | 8,13 | 10,65 |
| 0,30 - 0,40 ha | 72 | 23,68 | 29,02 | 19 | 6,12 | 9,02 |
| 0,40 - 0,50 ha | 44 | 18,83 | 23,33 | 13 | 5,59 | 8,11 |
| 0,50 - 0,75 ha | 37 | 20,90 | 24,02 | 17 | 9,82 | 19,42 |
| 0,75 - 1,00 ha | 15 | 12,48 | 15,45 | 7 | 5,78 | 9,64 |
| 1,00 - 1,50 ha | 12 | 13,99 | 15,97 | 9 | 9,53 | 20,72 |
| 1,00 ha und mehr | 5 | 17,82 | 17,82 | 7 | 14,19 | 26,18 |

4. Anbau von Blumen und Zierpflanzen in Hamburg und Schleswig-Holstein

| Arten | Hamburg | | | Schleswig-Holstein | | |
|---|---------------|------------|---------------|--------------------|------------|---------------|
| | 2000 | 2004 | | 2000 | 2004 | |
| | ha | Betriebe | ha | Betriebe | ha | |
| I. Anbauflächen¹ auf dem Freiland zusammen | 249,71 | 351 | 151,91 | 193,60 | 228 | 182,13 |
| davon | | | | | | |
| 1. Vermehrungsflächen und Flächen zur Erzeugung von Jungpflanzen auf dem Freiland | 79,23 | 42 | 6,94 | 73,57 | 56 | 40,22 |
| davon | | | | | | |
| Blumenzwiebeln und -knollen | 0,81 | 3 | . | 12,85 | 18 | 12,83 |
| Blumensamen | 0,23 | 4 | 0,34 | 0,60 | 1 | . |
| Stecklinge und Jungpflanzen für: | | | | | | |
| Beet- und Balkonpflanzen | 14,26 | 3 | . | 10,24 | 10 | 12,19 |
| Stauden | 57,37 | 16 | 4,71 | 38,50 | 28 | 8,67 |
| Sonstige Frühlings- und Sommerblumen | 6,57 | 20 | 1,34 | 11,38 | 15 | . |
| 2. Anbauflächen von Zierpflanzen | | | | | | |
| 2.1 Beet- und Balkonpflanzen | 13,07 | 21 | 9,78 | 4,56 | 33 | 15,78 |
| 2.2 Blühende Topfpflanzen | 4,78 | 9 | 1,46 | 8,88 | 12 | 1,93 |
| 2.3 Schnittblumen /Zierpflanzen zum Schnitt | 152,63 | 295 | 123,57 | 106,60 | 161 | 114,04 |
| davon | | | | | | |
| Rosen | 9,09 | 52 | 7,65 | 4,37 | 18 | 8,52 |
| Chrysanthemen | 11,44 | 108 | 7,07 | 3,51 | 58 | 2,43 |
| Sommerblumen und Stauden | 77,40 | 186 | 51,64 | 19,90 | 101 | 12,77 |
| Trockenblumen | 2,19 | 19 | 1,22 | 0,73 | 20 | 1,36 |
| Gehölze zum Grün- und Blütenschnitt | 20,25 | 64 | 11,51 | 61,42 | 48 | 59,83 |
| Sonstige Blumen und Ziergehölze zum Schnitt | 32,26 | 145 | 44,48 | 16,66 | 79 | 29,12 |
| II. Anbauflächen¹ in Unterglasanlagen zusammen | 199,58 | 472 | 175,19 | 171,13 | 281 | 125,64 |
| davon | | | | | | |
| 1. Vermehrungsflächen und Flächen zur Erzeugung von Jungpflanzen in Unterglasanlagen | 7,83 | 74 | 2,95 | 24,19 | 86 | 8,42 |
| davon | | | | | | |
| Samenträger und Mutterpflanzen | 0,13 | 7 | 0,11 | 2,05 | 18 | 0,73 |
| Blumenzwiebeln und -knollen | x | 3 | 0,05 | x | 9 | 1,13 |
| Stecklinge und Jungpflanzen für: | | | | | | |
| Beet- und Balkonpflanzen | 5,42 | 40 | 1,89 | 12,52 | 59 | 1,93 |
| Blühende Topfpflanzen, Grün- und Blattpflanzen, Kakteen | 0,54 | 4 | . | 6,21 | 10 | 0,38 |
| Schnittblumenkulturen | 1,74 | 33 | 0,85 | 3,41 | 10 | 0,06 |
| Sonstige | x | 1 | . | x | 27 | 4,19 |

¹ In den Anbauflächen der einzelnen Arten ist der „Mehrfachanbau“ enthalten.

Noch: 4. Anbau von Blumen und Zierpflanzen in Hamburg und Schleswig-Holstein

| Arten | Hamburg | | | Schleswig-Holstein | | |
|---|---------|----------|-------|--------------------|------|-------|
| | 2000 | 2004 | | 2000 | 2004 | |
| | ha | Betriebe | ha | Betriebe | ha | |
| 2. Anbauflächen von Zierpflanzen | | | | | | |
| 2.1 Beet- und Balkonpflanzen | 80,96 | 291 | 75,07 | 85,62 | 243 | 67,14 |
| davon | | | | | | |
| Stiefmütterchen | 28,44 | 230 | 26,45 | 17,79 | 188 | 13,61 |
| Primeln | 7,59 | 98 | 7,33 | 10,49 | 145 | 8,84 |
| Beet- und Knollenbegonien | 10,80 | 163 | 8,95 | 15,73 | 180 | 6,57 |
| Pelargonien | 8,04 | 143 | 7,86 | 14,33 | 180 | 10,90 |
| Petunien | 3,40 | 108 | 2,28 | 2,68 | 161 | 2,21 |
| Impatiens | 3,62 | 152 | 3,61 | 5,36 | 174 | 2,97 |
| Fuchsien | 1,60 | 82 | 1,32 | 2,64 | 148 | 1,85 |
| Margeriten | x | 64 | 1,68 | x | 101 | 4,88 |
| Sonstige Beet- und Balkonpflanzen | 17,47 | 199 | 15,61 | 16,60 | 193 | 15,32 |
| 2.2 Blühende Topfpflanzen | 4,99 | 42 | 4,88 | 48,36 | 130 | 40,40 |
| darunter | | | | | | |
| Alpenveilchen | 1,15 | 17 | 1,08 | 7,41 | 71 | 7,16 |
| Elatior Begonien | 0,24 | 7 | 0,21 | 8,44 | 33 | 5,00 |
| Hortensien | . | 3 | 0,03 | 3,16 | 26 | 3,64 |
| Chrysanthemen | 1,11 | 9 | 0,60 | 2,63 | 31 | 2,62 |
| Azaleen | 0,27 | 6 | 0,19 | 3,86 | 29 | 2,69 |
| Weihnachtssterne | 0,57 | 13 | 1,02 | 10,64 | 64 | 11,42 |
| Topfprimeln | 0,35 | 6 | 0,33 | 3,21 | 34 | 2,49 |
| Edel-Lieschen | 0,09 | 9 | 0,11 | 2,75 | 45 | 2,69 |
| 2.3 Grün- und Blattpflanzen | 0,20 | 8 | . | 1,26 | 30 | 1,37 |
| 2.4 Kakteen unter Glas | – | 1 | . | 0,14 | 5 | 0,13 |
| 2.5 Schnittblumen/Zierpflanzen zum Schnitt | 104,42 | 255 | 91,39 | 11,56 | 85 | 8,19 |
| davon | | | | | | |
| Tulpen | 2,40 | 71 | 2,38 | 1,37 | 39 | . |
| Rosen | 55,51 | 116 | 51,58 | 2,01 | 15 | 1,89 |
| Chrysanthemen | 9,62 | 87 | 8,57 | 1,54 | 32 | 0,92 |
| Gerbera | 7,89 | 23 | 4,45 | 0,11 | 1 | . |
| Sommerblumen und Stauden | 12,95 | 100 | 11,04 | 1,01 | 20 | 1,84 |
| Schnittgrün | 3,16 | 41 | 2,83 | 1,22 | 32 | 0,91 |
| Alle anderen Blumen und Ziergehölze zum Schnitt | 12,90 | 83 | 10,55 | 4,31 | 23 | 1,94 |

5. Anbau von Blumen und Zierpflanzen in Unterglasanlagen¹

| Land KREISFREIE STADT Kreis | Beet- und | | | | |
|--|--------------------------|---------------|-----------------------------------|----------------|---------------|
| | Stief- mütterchen | Primeln | Beet- und Knollen- begonien | Pelargonien | Petunien |
| | Fläche in m ² | | | | |
| Hamburg | 264 459 | 73 254 | 89 450 | 78 560 | 22 756 |
| Schleswig-Holstein | 136 090 | 88 394 | 35 723 | 109 009 | 22 120 |
| davon nach kreisfreien Städten und Kreisen | | | | | |
| FLENSBURG | 1 000 | . | 830 | . | . |
| KIEL | 1 597 | . | 445 | . | . |
| LÜBECK | 16 470 | 11 516 | 6 206 | 12 820 | 1 360 |
| NEUMÜNSTER | 9 164 | 1 670 | 4 040 | 2 400 | 1 320 |
| Dithmarschen | 12 755 | 2 720 | 6 102 | 5 117 | 1 502 |
| Herzogtum Lauenburg | 6 045 | 1 390 | 2 240 | 3 126 | . |
| Nordfriesland | 4 430 | 1 570 | 1 256 | 1 792 | 560 |
| Ostholstein | 13 401 | 6 335 | 6 896 | 9 937 | 2 322 |
| Pinneberg | 9 153 | 4 160 | 3 765 | 6 170 | 1 745 |
| Plön | 7 620 | 16 880 | 4 060 | 5 770 | 1 823 |
| Rendsburg-Eckernförde | 10 751 | 4 490 | 4 365 | 5 910 | 765 |
| Schleswig-Flensburg | 10 374 | 4 296 | 4 803 | 7 940 | 1 760 |
| Segeberg | 12 644 | 23 567 | 10 256 | 32 910 | 4 670 |
| Steinburg | 13 465 | 6 920 | 7 702 | 9 178 | 1 020 |
| Stormarn | 7 221 | 2 050 | 2 757 | 4 319 | 1 688 |

¹ auch unter Kunststoffeindeckung

in Hamburg und in den Kreisen Schleswig-Holsteins 2004

Balkonpflanzen

| Impatiens | Fuchsien | Margeriten | Sonstige Beet- und Balkonpflanzen | Beet- und Balkonpflanzen insgesamt |
|--------------------------|---------------|---------------|-----------------------------------|------------------------------------|
| Fläche in m ² | | | | |
| 36 100 | 13 210 | 16 805 | 156 104 | 750 698 |
| 29 675 | 18 476 | 48 764 | 153 173 | 671 424 |
| 300 | . | . | . | 6 070 |
| 207 | . | – | . | 3 736 |
| 6 184 | 1 832 | 820 | 22 460 | 79 668 |
| 1 080 | . | . | 2 130 | 22 434 |
| 1 883 | 1 039 | 1 094 | 5 198 | 37 410 |
| 2 800 | 1 724 | . | 5 975 | 24 593 |
| 596 | 556 | 387 | 5 019 | 16 166 |
| 2 112 | 1 050 | 939 | 15 998 | 58 990 |
| 2 379 | 1 055 | 4 970 | 9 124 | 42 521 |
| 1 970 | 572 | 8 750 | 11 205 | 58 650 |
| 2 265 | 1 035 | 1 615 | 9 324 | 40 820 |
| 1 320 | 1 450 | 600 | 8 785 | 41 328 |
| 1 859 | 4 761 | 26 150 | 30 850 | 147 667 |
| 3 250 | 1 342 | 2 490 | 17 068 | 62 435 |
| 1 470 | 1 208 | 690 | 7 533 | 28 936 |

Noch: 5. Anbau von Blumen und Zierpflanzen in Unterglasanlagen¹

| Land KREISFREIE STADT Kreis | Topfpflanzen | | | | |
|--|--------------------------|---------------------|---------------|--------------------|---------------|
| | Alpenveilchen | Elatior Begonien | Hortensien | Chrysan- themen | Azaleen |
| | Fläche in m ² | | | | |
| Hamburg | 10 840 | 2 100 | 300 | 6 000 | 1 880 |
| Schleswig-Holstein | 71 644 | 49 996 | 36 390 | 26 199 | 26 875 |
| davon nach kreisfreien Städten und Kreisen | | | | | |
| FLENSBURG | . | . | . | . | . |
| KIEL | – | – | – | – | – |
| LÜBECK | 9 910 | 2 210 | . | . | 2 210 |
| NEUMÜNSTER | . | – | . | . | – |
| Dithmarschen | 1 258 | 250 | . | – | . |
| Herzogtum Lauenburg | . | – | – | 800 | – |
| Nordfriesland | 840 | . | – | – | – |
| Ostholstein | 2 041 | . | . | 1 745 | 1 200 |
| Pinneberg | 5 480 | 6 960 | . | 550 | . |
| Plön | 1 280 | . | . | . | . |
| Rendsburg-Eckernförde | 3 515 | 1 870 | . | . | . |
| Schleswig-Flensburg | 440 | 850 | . | . | 2 375 |
| Segeberg | 27 610 | 21 200 | 19 650 | 15 250 | 5 000 |
| Steinburg | 13 480 | . | . | . | 3 950 |
| Stormarn | 4 180 | 3 800 | . | 790 | 8 420 |

¹ auch unter Kunststoffeindeckung

in Hamburg und in den Kreisen Schleswig-Holsteins 2004

| Topfpflanzen | | | | | |
|--------------------------|---------------|---------------|--------------------------------|------------------------|----------------------------------|
| Weihnachtssterne | Primeln | Edel-Lieschen | Sonstige blühende-Topfpflanzen | Topfpflanzen insgesamt | Grün- und Blattpflanzen, Kakteen |
| Fläche in m ² | | | | | |
| 10 200 | 3 300 | 1 134 | 13 010 | 48 764 | 8 960 |
| 114 227 | 24 945 | 26 880 | 26 816 | 403 972 | 14 958 |
| . | . | . | . | . | . |
| – | – | – | – | – | – |
| 10 210 | 500 | 2 270 | 1 260 | 37 170 | . |
| . | . | . | . | . | . |
| 580 | 960 | . | 110 | 3 672 | . |
| . | – | 480 | – | 2 600 | – |
| . | . | 210 | – | 3 350 | – |
| 4 640 | 450 | 996 | 1 292 | 13 264 | . |
| 11 525 | . | 3 550 | 714 | 36 929 | 2 002 |
| 1 160 | 11 940 | . | 1 250 | 16 940 | 2 890 |
| 3 640 | – | . | 310 | 15 695 | . |
| 5 016 | 765 | 850 | 260 | 10 846 | 306 |
| 60 850 | 2 180 | 12 500 | 19 240 | 183 480 | 4 840 |
| 8 841 | . | . | . | 49 821 | – |
| 5 625 | . | 910 | 880 | 25 525 | 845 |

Noch: 5. Anbau von Blumen und Zierpflanzen in Unterglasanlagen¹

| Land KREISFREIE STADT Kreis | Blumen/Zierpflanzen zum Schnitt | | | | | | |
|--|---------------------------------|----------------|--------------------|-------------------------------------|---------------|-------------------------------|--------------------|
| | Tulpen | Rosen | Chrysanthe- men | Sommerblu- men und Stauden | Schnittgrün | sonstige Zier- pflanzen | Anbau insgesamt |
| m ² | | | | | | | |
| Hamburg | 23 774 | 515 770 | 85 695 | 110 360 | 28 250 | 150 075 | 913 924 |
| Schleswig-Holstein | 6 818 | 18 948 | 9 242 | 18 360 | 9 088 | 19 454 | 81 910 |
| davon nach kreisfreien Städten und Kreisen | | | | | | | |
| FLensburg | . | – | – | – | . | . | . |
| KIEL | . | – | – | – | – | – | . |
| LÜBECK | 540 | . | 1 240 | 680 | 365 | . | 3 385 |
| NEUMÜNSTER | . | . | . | . | . | . | . |
| Dithmarschen | 798 | . | 590 | 420 | 319 | . | 2 385 |
| Herzogtum Lauenburg | – | . | . | . | . | 1 974 | 7 542 |
| Nordfriesland | . | . | . | – | – | . | . |
| Ostholstein | 620 | . | 1 440 | . | . | 230 | 5 010 |
| Pinneberg | . | . | . | . | 671 | – | 6 461 |
| Plön | 70 | . | 950 | . | 4 629 | . | 6 659 |
| Rendsburg-Eckernförde | 590 | . | 817 | . | . | . | 5 837 |
| Schleswig-Flensburg | 830 | . | 175 | . | 250 | 270 | 2 255 |
| Segeberg | . | . | 1 450 | . | 1 576 | . | 35 296 |
| Steinburg | . | . | . | – | – | – | . |
| Stormarn | 180 | – | . | – | . | . | 650 |

6. Anbau von Blumen und Zierpflanzen auf dem Freiland

| Land KREISFREIE STADT Kreis | Beet- und Balkon- pflanzen zusammen | Blühende Topf- blumen | Stauden | Blumen/Zierpflanzen | | | | |
|--|---|-----------------------------|-----------------|---------------------|--------------------|-------------------------------------|--------------------|---|
| | | | | Rosen | Chrysan- themen | Sommer- blumen und Stauden | Trocken- blumen | Gehölze zum Grün- und Blüten- schnitt |
| a | | | | | | | | |
| Hamburg | 978,40 | 146,00 | 1 015,40 | 764,90 | 707,20 | 5 164,09 | 122,00 | 1 151,20 |
| Schleswig-Holstein | 1 577,87 | 193,10 | 1 016,85 | 852,48 | 243,11 | 1 276,69 | 135,61 | 5 983,39 |
| davon nach kreisfreien Städten und Kreisen | | | | | | | | |
| FLensburg | . | – | . | – | 19,00 | 44,00 | – | . |
| KIEL | – | – | – | – | – | – | – | – |
| LÜBECK | – | . | 7,55 | – | 38,00 | 90,06 | . | . |
| NEUMÜNSTER | . | . | . | – | . | . | . | . |
| Dithmarschen | 40,55 | – | . | – | 27,65 | 48,35 | . | 20,65 |
| Herzogtum Lauenburg | 75,28 | – | . | . | – | 136,00 | – | 537,00 |
| Nordfriesland | . | – | 94,50 | . | 21,51 | 58,00 | – | . |
| Ostholstein | 196,00 | . | 3,50 | – | 21,56 | 188,70 | 107,75 | 28,00 |
| Pinneberg | . | – | 132,40 | 729,00 | . | 159,40 | . | 5 231,49 |
| Plön | . | 3,20 | 170,75 | . | 13,75 | 136,09 | . | 14,60 |
| Rendsburg-Eckernförde | . | – | . | 68,00 | 25,76 | 135,50 | 4,00 | 34,50 |
| Schleswig-Flensburg | . | . | 149,70 | . | 45,60 | 131,90 | . | 25,40 |
| Segeberg | 508,04 | 68,00 | 206,00 | – | . | 19,39 | . | – |
| Steinburg | . | – | – | . | . | 72,00 | – | . |
| Stormarn | . | . | 60,80 | – | . | . | . | . |

¹ auch unter Kunststoffeindeckung

in Hamburg und in den Kreisen Schleswig-Holsteins 2004

| Vermehrungs- und Anzuchtflächen zur Erzeugung von Jungpflanzen | | | | | | | Anbau in Unterglas- anlagen insgesamt |
|--|-------------------------------------|---|-----------------------------|-------------------|----------------------------|---------------|--|
| Flächen der Samenträger und Mutterpflanzen | Blumen- zwiebeln und -knollen | Flächen für Stecklinge und Jungpflanzen | davon | | | | |
| | | | Beet- und Balkonpflanzen | Topf- pflanzen | Schnittblumen- kulturen | sonstige | |
| m ² | | | | | | | |
| 1 070 | 450 | 27 997 | 18 905 | . | 8 540 | . | 1 751 863 |
| 7 260 | 11 319 | 65 605 | 19 283 | 3 837 | 590 | 41 895 | 1 256 448 |
| – | – | . | . | – | . | . | 7 880 |
| – | – | . | . | – | – | . | 4 933 |
| . | – | 4 352 | 2 625 | . | . | – | 124 832 |
| – | . | . | . | – | – | – | 29 184 |
| . | – | 27 300 | 3 600 | . | . | 23 420 | 71 415 |
| – | . | . | . | – | – | . | 35 330 |
| – | – | . | . | – | – | – | 20 326 |
| – | . | 758 | 658 | – | . | . | 79 027 |
| . | . | 7 776 | . | . | – | 6 440 | 96 209 |
| 3 310 | – | 5 744 | 3 219 | . | . | 2 450 | 94 193 |
| . | – | 4 090 | . | . | – | 2 800 | 68 897 |
| 175 | 10 200 | 2 095 | . | – | – | . | 67 205 |
| 2 750 | – | 3 568 | 1 543 | . | . | . | 377 601 |
| – | – | . | . | – | – | – | 116 416 |
| . | . | 6 500 | . | . | – | 3 800 | 63 000 |

in Hamburg und in den Kreisen Schleswig-Holsteins 2004

| zum Schnitt | | Vermehrungs- u. Anzuchtflächen zur Erzeugung von Jungpflanzen | | | | | | | Anbau auf dem Freiland insgesamt |
|-------------------------------|--------------------|---|--------------------|------------------|--|----------------------------------|---------------|---|--|
| Sonstige Zier- pflanzen | Anbau insgesamt | Blumen- zwiebel | Blumen- knollen | Blumen- samen | Flächen für Stecklinge und Jung- pflanzen | davon | | | |
| | | | | | | Beet- und Balkon- pflanzen | Stauden | sonstige Frühlings- und Sommer- blumen | |
| a | | | | | | | | | |
| 4 447,90 | 12 357,29 | . | . | 34,30 | 637,32 | . | . | 134,10 | 15 190,81 |
| 2 912,48 | 11 403,76 | . | 1 089,82 | . | 2 586,22 | 1 218,80 | 866,55 | 500,87 | 18 213,36 |
| . | 83,00 | – | . | – | – | – | – | – | 95,50 |
| – | – | – | – | – | . | . | . | – | . |
| 39,10 | 196,76 | . | . | – | 76,80 | . | . | 62,00 | 401,51 |
| . | . | . | – | – | . | – | . | – | . |
| . | 120,90 | . | . | – | . | – | – | . | 1 165,60 |
| . | 787,65 | . | – | – | . | – | . | . | 930,53 |
| . | 140,51 | . | . | – | . | – | . | . | 266,71 |
| 34,20 | 380,21 | . | . | – | . | . | . | . | 609,41 |
| 2 102,10 | 8 228,49 | . | – | – | 895,00 | . | 573,00 | . | 9 317,29 |
| 206,78 | 380,44 | – | . | – | 172,00 | – | . | . | 788,51 |
| 196,00 | 463,76 | – | – | – | 147,00 | – | 147,00 | – | 744,76 |
| 102,31 | 310,59 | . | – | – | 5,55 | . | . | . | 530,58 |
| 86,24 | 113,50 | – | – | – | 1 238,07 | . | . | . | 2 133,61 |
| . | 108,65 | – | – | – | . | – | . | – | 209,45 |
| 9,70 | . | . | . | . | . | . | . | – | 859,20 |



Gemüseanbauerhebung 2004

G 1

Falls die Anschrift fehlerhaft ist, bitten wir um Berichtigung.

**Statistisches Amt
für Hamburg und Schleswig-Holstein**
Standort Kiel, Dezernat 33, Gartenbau
Postfach 7130
24171 Kiel

Telefon: (04 31) 68 95-91 11
Telefax: (04 31) 68 95-94 98
E-Mail: Ernte@statistik-nord.de

Ansprechpartner für Rückfragen
(freiwillige Angabe):

Name:

Tel.:

Fax:

E-Mail:

Die Richtigkeit und Vollständigkeit
der Angaben bestätigt:

Ort, Datum und Unterschrift

Gemeindekennziffer:

Kenn-Nr. des Betriebes:

Betriebsbogen über den Anbau von Gemüse und Erdbeeren

Diese Bogen sind spätestens bis zum **21. Juli 2004** an die Amts- bzw. Bezirksverwaltung zurückzugeben oder gegebenenfalls direkt an das Statistische Amt zurückzusenden. Einzelheiten zu den rechtlichen Bestimmungen – insbesondere Zweck, Auskunftspflicht, Geheimhaltung von Einzelangaben – siehe Merkblatt zur Unterrichtung der Auskunftspflichtigen.

Grundflächen (ohne Grundflächen von Erdbeeren)

| Grundflächen in Unterglasanlagen | Code | ha | m ² |
|---|------|-------|----------------|
| Gewächshäuser (einschl. Rollhäusern, begehbaren Folientunneln) | 080 | _____ | _____ |
| Frühbeete einschl. Wanderkästen (ohne Freilandflächen mit Flachfolien- oder Vlieseindeckung) | 081 | _____ | _____ |
| Gesamte Grundflächen in Unterglasanlagen (Summe von Code 080 + 081) | 082 | _____ | _____ |
| darunter: Jungpflanzenanzucht | 083 | _____ | _____ |

| Freilandgrundflächen | Code | ha | m ² |
|---|------|-------|----------------|
| Grundflächen auf dem Freiland | 090 | _____ | _____ |
| darunter: ständig oder vorübergehend mit Flachfolie (nicht Mulchfolie), Vlies oder Folientunnel eingedeckt | 091 | _____ | _____ |
| Jungpflanzenanzucht | 092 | _____ | _____ |

Anbau von Erdbeeren

| Erdbeerflächen auf dem Freiland | Code | ha | m ² |
|--|------|-------|----------------|
| Im Jahre 2004 abgeerntete Fläche (vorjährige, ältere und Frühjahrspflanzungen) | 301 | _____ | _____ |
| Im Jahre 2004 neu angepflanzte Flächen (Frühjahrsanpflanzungen ohne Ertrag und bis Herbst beabsichtigte Pflanzungen) | 302 | _____ | _____ |
| Flächen, die bis zum Ende des Jahres gerodet werden | 303 | _____ | _____ |
| Erdbeerfläche unter Glas Anbauflächen im Jahr 2004 (einschließlich Folientunnel) | 304 | _____ | _____ |

Angaben zu Anbauflächen von Gemüse bitte auf der Rückseite



Gemüseanbau unter Glas oder Kunststoff 2004 – auch Foliengewächshäuser und Frühbeete
(unter Berücksichtigung der mehrfachen Nutzung)

| Gemüseart | Code | m ² | Gemüseart | Code | m ² |
|---|------|----------------|---|------------|----------------|
| Kohlrabi | 201 | _____ | Weitere Gemüsearten Summe Codes 210 bis 216 | 209 | _____ |
| Kopfsalat | 202 | _____ | Bunte Salate | 210 | _____ |
| Feldsalat | 203 | _____ | Stangenbohnen | 211 | _____ |
| Gurken | 204 | _____ | ☞ | 212 | _____ |
| Tomaten | 205 | _____ | ☞ | 213 | _____ |
| Rettich | 206 | _____ | ☞ | 214 | _____ |
| Radies | 207 | _____ | ☞ | 215 | _____ |
| Paprika | 208 | _____ | ☞ | 216 | _____ |
| Gemüseanbau unter Glas insgesamt | | | Summe der Codes 201 bis 209 | 217 | _____ |

Gemüseanbau auf dem Freiland 2004 – Hauptanbau, Zwischennutzung, Vor- und Nachanbau
(unter Berücksichtigung der mehrfachen Nutzung)

| Gemüseart | Code | ha | m ² | Gemüseart | Code | ha | m ² |
|---|--------------------|-------|----------------|--|------|-------|----------------|
| Frühweißkohl (Ernte bis Mitte August) | 101 | _____ | _____ | Chinakohl | 114 | _____ | _____ |
| Spätweißkohl (Ernte ab Mitte August) | Vertrags- anbau | 102 | _____ | Radies | 117 | _____ | _____ |
| | sonstiger Anbau | 103 | _____ | Rettich | 118 | _____ | _____ |
| Frührotkohl (Ernte bis Mitte August) | 104 | _____ | _____ | Meerrettich | 119 | _____ | _____ |
| Spätrotkohl (Ernte ab Mitte August) | Vertrags- anbau | 105 | _____ | Frühjahrskopfsalat (Ernte bis Ende Juni) | 120 | _____ | _____ |
| | sonstiger Anbau | 106 | _____ | Sommer- u. Herbstkopfsalat (Ernte ab Anfang Juli) | 121 | _____ | _____ |
| Frühwirsing (Ernte bis Mitte August) | 107 | _____ | _____ | Eissalat | 122 | _____ | _____ |
| Spätwirsing (Ernte ab Mitte August) | 108 | _____ | _____ | Endiviensalat | 123 | _____ | _____ |
| Grünkohl | Vertrags- anbau | 109 | _____ | Feldsalat | 124 | _____ | _____ |
| | sonstiger Anbau | 110 | _____ | Radicchio | 125 | _____ | _____ |
| Rosenkohl | 111 | _____ | _____ | Lollosalat | 127 | _____ | _____ |
| Frühblumenkohl (Ernte bis Mitte Juli) | 112 | _____ | _____ | Chicorée | 128 | _____ | _____ |
| Mittelfrüher u. Spätblumenkohl (Ernte ab Mitte Juli) | 113 | _____ | _____ | Sonstige Salate * | 126 | _____ | _____ |

* Grün- und rotblättrige Sorten

Weitere Angaben zu Anbauflächen von Gemüse auf dem Freiland bitte auf dem nächsten Blatt ➔

Gemüseanbau auf dem Freiland 2004 – Hauptanbau, Zwischennutzung, Vor- und Nachanbau
 (unter Berücksichtigung der mehrfachen Nutzung)

| Gemüseart | | Code | ha | m ² | Gemüseart | | Code | ha | m ² |
|---|--------------------|------|-------|----------------|--|--------------------|--------------------|-------|----------------|
| Frühjahrs- spinat (Ernte bis Ende Mai) | Vertrags- anbau | 129 | _____ | _____ | Stangenbohnen (auch Prunk- und Feuerbohnen) | | 149 | _____ | _____ |
| | sonstiger Anbau | 130 | _____ | _____ | | Einlege- gurken | Vertrags- anbau | 150 | _____ |
| Herbstspinat | Vertrags- anbau | 131 | _____ | _____ | | | sonstiger Anbau | 151 | _____ |
| | sonstiger Anbau | 132 | _____ | _____ | Schälgurken | Vertrags- anbau | 152 | _____ | _____ |
| Frühkohlrabi (Ernte bis Ende Juli) | | 115 | _____ | _____ | | | sonstiger Anbau | 153 | _____ |
| Spätkohlrabi (Ernte ab August) | | 116 | _____ | _____ | Rhabarber | | 154 | _____ | _____ |
| Frühe Möhren und Karotten | Vertrags- anbau | 133 | _____ | _____ | Tomaten | | 155 | _____ | _____ |
| | sonstiger Anbau | 134 | _____ | _____ | Zuckermais | | 156 | _____ | _____ |
| Späte Möhren und Karotten (Ernte ab Anfang Juli) | Vertrags- anbau | 135 | _____ | _____ | Zucchini | | 157 | _____ | _____ |
| | sonstiger Anbau | 136 | _____ | _____ | Brokkoli | | 158 | _____ | _____ |
| Knollen- sellerie | Vertrags- anbau | 137 | _____ | _____ | Petersilie | | 159 | _____ | _____ |
| | sonstiger Anbau | 138 | _____ | _____ | Schnittlauch | | 160 | _____ | _____ |
| Rote Rüben (Rote Bete) | Vertrags- anbau | 139 | _____ | _____ | Weitere Gemüsearten | | | | |
| | sonstiger Anbau | 140 | _____ | _____ | Summe Codes 162 bis 169 | 161 | | | |
| Poree (Lauch) | | 141 | _____ | _____ | Dicke Bohnen | | 162 | _____ | _____ |
| Speisezwiebeln (Trockenzwiebeln einschl. Schalotten) | | 142 | _____ | _____ | Gemüsefenchel | | 163 | _____ | _____ |
| Spargel | im Ertrag | 143 | _____ | _____ | Bleichsellerie | | 164 | _____ | _____ |
| | nicht im Ertrag | 144 | _____ | _____ | Kürbis | | 165 | _____ | _____ |
| Frischerbsen | Vertrags- anbau | 145 | _____ | _____ | Schwarzwurzeln | | 166 | _____ | _____ |
| | sonstiger Anbau | 146 | _____ | _____ | Pastinaken | | 167 | _____ | _____ |
| Busch- bohnen (Früh- und Spätaussaat) | Vertrags- anbau | 147 | _____ | _____ | ☞ | | 168 | _____ | _____ |
| | sonstiger Anbau | 148 | _____ | _____ | ☞ | | 169 | _____ | _____ |
| Gemüseanbau auf dem Freiland insgesamt Summe der Codes 101 bis 161 | | | | | | | 170 | _____ | _____ |

Vielen Dank für Ihre Mitarbeit



Zierpflanzenerhebung 2004

Z 1

Falls die Anschrift fehlerhaft ist, bitten wir um Berichtigung.

**Statistisches Amt
für Hamburg und Schleswig-Holstein
Standort Kiel, Dezernat 33, Gartenbau
Postfach 7130
24171 Kiel**

Telefon: (04 31) 68 95-91 11
Telefax: (04 31) 68 95-94 98
E-Mail: Ernte@statistik-nord.de

Ansprechpartner für Rückfragen
(freiwillige Angabe):

Name:

Tel.:

Fax:

E-Mail:

Die Richtigkeit und Vollständigkeit
der Angaben bestätigt:

Ort, Datum und Unterschrift

Gemeindekennziffer:

Kenn-Nr. des Betriebes:

Betriebsbogen über den Blumen- und Zierpflanzenanbau

Diese Bogen sind spätestens bis zum **21. Juli 2004** an die Amts- bzw. Bezirksverwaltung zurückzugeben oder gegebenenfalls direkt an das Statistische Amt zurückzusenden. Einzelheiten zu den rechtlichen Bestimmungen – insbesondere Zweck, Auskunftspflicht, Geheimhaltung von Einzelangaben – siehe Merkblatt zur Unterrichtung der Auskunftspflichtigen.

Nicht als Zierpflanzen im Sinne dieser Erhebung gelten Rosenpflanzen und Ziersträucher, die als Baumschulerzeugnisse zum Verkauf bestimmt sind.

Wir möchten Sie bitten, die Erläuterungen im Mantelbogen auf Seite 3 zu berücksichtigen.

A Grundflächen

| 1 Grundflächen in Unterglasanlagen | Code | ha | m ² |
|---|------------|-------|----------------|
| Gewächshäuser (einschl. Rollhäuser, begehbaren Folientunneln) | 100 | _____ | _____ |
| Frühbeete einschließlich Wanderkästen (ohne Freilandflächen mit Flachfolien- oder Vlieseindeckung) | 101 | _____ | _____ |
| Gesamte Grundflächen in Unterglasanlagen (Code 100 + 101) | 102 | _____ | _____ |
| darunter: Jungpflanzenanzucht | 103 | _____ | _____ |
| Beet- und Balkonpflanzen | 104 | _____ | _____ |
| Topfpflanzen | 105 | _____ | _____ |
| Schnittblumen | 106 | _____ | _____ |

| 2 Grundflächen auf dem Freiland | Code | ha | m ² |
|---|------------|-------|----------------|
| Gesamte Grundflächen auf dem Freiland | 107 | _____ | _____ |
| darunter: ständig oder vorübergehend mit Flachfolie (nicht Mulchfolie), Vlies oder Folientunnel eingedeckt | 108 | _____ | _____ |
| Jungpflanzenanzucht | 109 | _____ | _____ |

Angaben zu Anbauflächen von Zierpflanzen und Stauden bitte auf der Rückseite ➔

B Anbau-/Aufstellflächen mit Zierpflanzen und Stauden

(ohne Vermehrungsflächen und Flächen zur Erzeugung von Jungpflanzen)

| 1 Beet- und Balkonpflanzen | Code | ha | m ² |
|--|------------|-------|----------------|
| 1.1 In Unterglasanlagen | | | |
| Stiefmütterchen | 131 | _____ | _____ |
| Primeln (<i>Primula acaulis</i>) | 132 | _____ | _____ |
| Beet- und Knollenbegonien | 133 | _____ | _____ |
| Pelargonium zonale und peltatum | 134 | _____ | _____ |
| Petunien | 135 | _____ | _____ |
| Impatiens (<i>Imp. walleriana</i>) | 136 | _____ | _____ |
| Fuchsien | 137 | _____ | _____ |
| Margeriten (<i>Argyranthemum frutescens</i>) | 138 | _____ | _____ |
| Sonstige Beet- und Balkonpflanzen (z.B. <i>Senecia bicolor</i> , Lobelien) | 139 | _____ | _____ |
| Unter Glas zusammen (Code 131 bis 139) | 130 | _____ | _____ |
| 1.2 Auf dem Freiland zusammen | 140 | _____ | _____ |
| darunter: Besenheide (<i>Calluna vulgaris</i>) | 141 | _____ | _____ |
| Glockenheide (<i>Erica gracilis</i>) | 142 | _____ | _____ |

| 2 Topfpflanzen | Code | ha | m ² |
|--|------|-------|----------------|
| 2.1 In Unterglasanlagen | | | |
| Alpenveilchen (<i>Cyclamen</i>) | 151 | _____ | _____ |
| Elatior-Begonien | 152 | _____ | _____ |
| Hortensien | 153 | _____ | _____ |
| Chrysanthemen | 154 | _____ | _____ |
| Azaleen | 155 | _____ | _____ |
| Usambaraveilchen | 156 | _____ | _____ |
| Weihnachtssterne (<i>Euphorbia pulcherrima</i> ; Poinsettien) | 157 | _____ | _____ |
| Primeln | 158 | _____ | _____ |

Weitere Angaben zu Anbauflächen von Zierpflanzen und Stauden bitte auf dem nächsten Blatt ➔

| 2 Topfpflanzen (Fortsetzung) | Code | ha | m ² |
|---|------------|-------|----------------|
| Edel-Lieschen (Impatiens-Neuguinea-Hybriden) | 159 | _____ | _____ |
| Sonstige blühende Topfpflanzen (z.B. Edelpelargonien, Hibiskus, Kalanchoe, Rosen, Orchideen) | 160 | _____ | _____ |
| Blühende Topfpflanzen unter Glas zusammen (Code 151 bis 160) | 150 | _____ | _____ |
| 2.2 Grün- und Blattpflanzen unter Glas (einschließlich Palmen) | 180 | _____ | _____ |
| 2.3 Kakteen unter Glas | 190 | _____ | _____ |
| 2.4 Blühende Topfpflanzen auf dem Freiland zusammen | 170 | _____ | _____ |
| 2.5 Stauden (einschl. Ziergräsern, Freilandfarnen, Freiland-Wasserpflanzen) | 200 | _____ | _____ |

| 3 Schnittblumen/Zierpflanzen zum Schnitt in Unterglasanlagen für die verkaufsfertige Jahresproduktion 2004 | Code | ha | m ² |
|---|------------|-------|----------------|
| Tulpen | 211 | _____ | _____ |
| Rosen | 212 | _____ | _____ |
| Chrysanthemen | 213 | _____ | _____ |
| Gerbera | 214 | _____ | _____ |
| Sommerblumen und Stauden (z.B. Löwenmaul, Levkojen, Wicken) | 215 | _____ | _____ |
| Schnittgrün | 216 | _____ | _____ |
| Sonstige Zierpflanzen (z.B. Narzissen, Freesien, Nelken) | 217 | _____ | _____ |
| Unter Glas zusammen (Code 211 bis 217) | 210 | _____ | _____ |

| 4 Schnittblumen/Zierpflanzen zum Schnitt auf dem Freiland | Code | ha | m ² |
|--|------------|-------|----------------|
| Rosen | 221 | _____ | _____ |
| Chrysanthemen | 222 | _____ | _____ |
| Sommerblumen und Stauden (z.B. Margeriten, Astern) | 223 | _____ | _____ |
| Trockenblumen (z.B. Strandnelken, Strohblumen, Kugelamarant) | 224 | _____ | _____ |
| Gehölze zum Grün- und Blütenschnitt (z.B. Flieder, Forsythien) | 225 | _____ | _____ |
| Sonstige Schnittblumen/Zierpflanzen | 226 | _____ | _____ |
| Auf dem Freiland zusammen (Code 221 bis 226) | 220 | _____ | _____ |

Angaben zu Anbauflächen zur Erzeugung von Jungpflanzen bitte auf der Rückseite ➡

C Vermehrungsflächen und Flächen zur Erzeugung von Jungpflanzen

| 1 Flächen in Unterglasanlagen | Code | ha | m ² |
|---|------------|-------|----------------|
| In Unterglasanlagen zusammen (Code 111 bis 113) | 110 | _____ | _____ |
| Samenträger und Mutterpflanzen (ohne Baumschulwaren) | 111 | _____ | _____ |
| Blumenzwiebeln und -knollen | 112 | _____ | _____ |
| Stecklinge und Jungpflanzen für den Verkauf und/oder für die Weiterkultur im eigenen Betrieb zusammen | 113 | _____ | _____ |
| davon: Stecklinge und Jungpflanzen für: Beet- und Balkonpflanzen | 114 | _____ | _____ |
| Blühende Topfpflanzen, Grün- und Blattpflanzen, Kakteen | 115 | _____ | _____ |
| Schnittblumenkulturen | 116 | _____ | _____ |
| Sonstige | 117 | _____ | _____ |

| 2 Flächen auf dem Freiland | Code | ha | m ² |
|---|------------|-------|----------------|
| Auf dem Freiland zusammen (Code 121 bis 124) | 120 | _____ | _____ |
| Blumenzwiebeln | 121 | _____ | _____ |
| Blumenknollen | 122 | _____ | _____ |
| Blumensamen (ohne Vertragsanbau in anderen Betrieben) | 123 | _____ | _____ |
| Stecklinge und Jungpflanzen für den Verkauf und/oder für die Weiterkultur im eigenen Betrieb zusammen | 124 | _____ | _____ |
| davon: Stecklinge und Jungpflanzen für: Beet- und Balkonpflanzen | 125 | _____ | _____ |
| Stauden (einschl. Ziergräsern, Freilandfarnen, -Wasserpflanzen) | 126 | _____ | _____ |
| Sonstige Frühlings-/Sommerblumen zur Erzeugung von Verkaufsware | 127 | _____ | _____ |

Vielen Dank für Ihre Mitarbeit