

Statistische Berichte



Statistisches Amt
für Hamburg und Schleswig-Holstein

STATISTIKAMT NORD

C IV 9 - 2j/2003 S, Teil 3

27. September 2007

Agrarstruktur in Schleswig-Holstein 2003

Betriebswirtschaftliche Ausrichtung, Standarddeckungsbeiträge, sozialökonomische
Betriebstypen und Gewinnermittlung der landwirtschaftlichen Betriebe

Ergebnisse der Agrarstrukturerhebung 2003
(zugleich EG-Agrarstrukturerhebung)

Vorbemerkungen 4

Erläuterungen

1. Erfassungsbereich 5
 2. Darstellungsbereich 6
 3. Ermittlung der betriebswirtschaftlichen Ausrichtung 6
 4. Anmerkungen zu den Tabellen 7
 5. Vergleichbarkeit mit Ergebnissen vorangegangener Erhebungen 8
 6. Abkürzungs- und Zeichenerklärung 9

Erhebungsbögen

Bodennutzungshaupterhebung 2003, Teil 1 10
 Bodennutzungshaupterhebung 2003, Teil 2 11
 Bodennutzungshaupterhebung 2003, Teil 3 13

Auszüge aus den Erhebungsbögen zur Agrarstrukturerhebung 2003

Stichproben- und Nichtstichprobenbetriebe
 – Abschnitt 10: Betriebsinhaber, Ehegatte/Lebensgefährte und deren mit betrieblichen Arbeiten
 beschäftigte Familienangehörige im Jahreszeitraum Mai 2002 bis April 2003 14

Stichproben- und Nichtstichprobenbetriebe
 – Abschnitt 12: Gewinnermittlung, Umsatzbesteuerung 16

Stichprobenbetriebe
 – Abschnitt 14: Einkommenskombinationen 16

– Abschnitt 15: Umwelt 16

Erhebung über die Viehbestände am 03. Mai 2003 17

Tabellenteil

– Landesergebnisse in voller Größenklassengliederung 18
 – Kreisergebnisse ohne Größenklassengliederung 42
 – Naturraumergebnisse ohne Größenklassengliederung 56

| | | Ergebnisse für | | |
|--------------|--|-----------------------|---------------|-------------------|
| | | Land | Kreise | Naturräume |
| 101 | T Ldw. Betriebe 2003 nach betriebswirtschaftlicher Ausrichtung | | | |
| 101.1 | T Betriebe insgesamt | 18 | 42 | 56 |
| 101.2 | T Landwirtschaftlich genutzte Fläche in Hektar | 20 | 44 | 58 |
| 101.3 | T Standarddeckungsbeitrag in Euro je Betrieb | 22 | 46 | 60 |
| A 104 | T Ldw. Betriebe 2003 nach der betriebswirtschaftlichen Ausrichtung, Rechtsformen sowie sozialökonomische Betriebstypen nach Größenklassen der landw. genutzten Fläche und des Standarddeckungsbeitrages | – | 48 | 62 |
| 104.1 | T Nach Größenklassen der LF | 24 | – | – |
| 104.2 | T Nach Größenklassen des Standarddeckungsbeitrages | 25 | – | – |

| | | Ergebnisse für | | |
|------------|----------|---|---------------|-------------------|
| | | Land | Kreise | Naturräume |
| 151 | T | Ldw. Betriebe und ausgewählte Merkmale der Bodennutzung und Viehhaltung 2003 nach Größenklassen der landwirtschaftlich genutzten Fläche und des Standarddeckungsbeitrages und betriebswirtschaftliche Ausrichtung für Rechtsformen und sozialökonomische Betriebstypen | | |
| 151.1 | T | Betriebe insgesamt | 26 | 50 |
| | | | | 64 |
| 151.2 | T | Betriebe der Rechtsform Einzelunternehmen | 28 | 52 |
| | | | | 66 |
| 151.3 | T | Haupterwerbsbetriebe | 30 | – |
| | | | | – |
| 151.4 | T | Nebenerwerbsbetriebe | 32 | – |
| | | | | – |
| 161 | T | Ldw. Betriebe mit Gewinnermittlung für steuerliche Zwecke 2003 nach Rechtsformen und sozialökonomischen Betriebstypen | | |
| | | | – | 54 |
| | | | | 68 |
| 161.1 | T | Nach Größenklassen der landwirtschaftlich genutzten Fläche | 34 | – |
| | | | | – |
| 161.2 | T | Nach Größenklassen des Standarddeckungsbeitrages in EGE | 36 | – |
| | | | | – |
| 161.3 | T | Nach betriebswirtschaftlicher Ausrichtung | 38 | – |
| | | | | – |

Geographische Karten Schleswig-Holsteins

| | |
|--|----|
| Die Kreise Schleswig-Holsteins | 41 |
| Naturräumliche Gliederung Schleswig-Holstein | 63 |

Übersicht

| | |
|--|----|
| Sozialökonomische Betriebstypisierung und betriebswirtschaftliche Ausrichtung (totale Landesergebnisse) | 40 |
| Landwirtschaftliche Betriebe 2003 mit Einkommenskombinationen und Umweltleistungen (repräsentative Landesergebnisse) | 49 |
| Das schleswig-holsteinische Veröffentlichungsprogramm zur Agrarstrukturerhebung 2003 | 70 |

Vorbemerkungen

Der vorliegende Statistische Bericht enthält totale Landes-, Kreis- und Naturraumergebnisse über betriebswirtschaftliche Ausrichtungen, Standarddeckungsbeiträge, sozialökonomische Verhältnisse und Gewinnermittlung in den landwirtschaftlichen Betrieben aus dem Grund- und Ergänzungsprogramm der Agrarstrukturerhebung nach dem Agrarstatistikgesetz (AgrStatG) vom 08. August 2002 (BGBl. I S. 3118). Die Ergebnisse beziehen sich auf den Gebietsstand vom 31.03.2003.

Seit 1999 werden nach dem Agrarstatistikgesetz die Agrarstrukturerhebung, die Bodennutzungshaupterhebung und die Erhebung über die Viehbestände (damals Viehzählung genannt) gemeinsam als „Integrierte Erhebung“ mit einheitlichen Erfassungsgrenzen durchgeführt. Einzelheiten über die Erhebung und das Aufbereitungsprogramm können im Statistischen Amt für Hamburg und Schleswig-Holstein, Standort Kiel, erfragt werden.

Zum Aufbau der Erhebung

Die Durchführung der Agrarstrukturerhebung 2003 erfolgte in enger inhaltlicher, methodischer und organisatorischer Verknüpfung mit der EG-Strukturerhebung in der Landwirtschaft.

Zur Agrarstrukturerhebung 2003 wurden die Angaben der Betriebe zum Grundprogramm und zum Ergänzungsprogramm betriebsbezogen zusammengeführt. Das Grundprogramm beinhaltete die Erhebungsmerkmale der Bodennutzungshaupterhebung und der Viehbestandserhebung, das Ergänzungsprogramm deckte die Fragen über Arbeitskräfte und weitere Strukturmerkmale ab.

Es waren **alle landwirtschaftlichen Betriebe** zu den Merkmalen

- der Bodennutzungshaupterhebung Teil 1 bis 3,
- der Erhebung über die Viehbestände im Mai 2003 und
- der Agrarstrukturerhebung (aufgeteilt in Stichproben- und Nichtstichprobenbetriebe)

auskunftspflichtig.

Nach dem Agrarstatistikgesetz waren Bestandteile der Bodennutzungshaupterhebung die Hauptnutzungs- und Kulturarten (Teil 1), der Anbau auf dem Ackerland (Teil 2), die Flächenstilllegung und der Zwischenfruchtanbau (Teil 3). Bei der Viehbestandserhebung wurden die Betriebe über Ponys/Pferde, Rinder, Schafe, Schweine und Geflügel nach Alter und/oder Nutzungsart befragt.

Zu den Agrarstrukturmerkmalen bei **Stichprobenbetrieben** zählten folgende Bereiche:

- Merkmale über Eigentums- und Pachtverhältnisse an der LF, Beschäftigung des Betriebsinhabers, seiner Familienangehörigen und der im Betrieb Beschäftigten, die keine Familienangehörigen sind (Einzelpersonenkonzept), außerbetriebliche Einkommensquellen, Gewinnermittlung und Umsatzbesteuerung, Anfall und Aufbringung von Wirtschaftsdünger tierischer Herkunft, Einkommenskombinationen

Zu den Agrarstrukturmerkmalen bei den **Nichtstichprobenbetrieben** gehörten:

- Beschäftigung des Betriebsinhabers, seiner Familienangehörigen und der im Betrieb Beschäftigten, die keine Familienangehörigen sind (nach Arbeitszeitgruppen), außerbetriebliche Einkommensquellen, Gewinnermittlung und Umsatzbesteuerung

Eine Ausnahmeregelung bestand bei **Forstbetrieben**. Forstbetriebe waren verpflichtet, lediglich zu den Hauptnutzungs- und Kulturarten Auskunft zu geben und waren nicht Bestandteil der Agrarstrukturerhebung.

Erläuterungen

1. Erfassungsbereich

Die Agrarstrukturhebung 2003 wurde nach dem Betriebssitzprinzip durchgeführt. Sämtliche zu einem Betrieb gehörenden Flächen und Viehbestände wurden in derjenigen Gemeinde nachgewiesen, in der sich zum Zeitpunkt der Erhebung der Betriebssitz befand.

Folgende Erhebungseinheiten wurden erfasst:

1. landwirtschaftliche Betriebe mit mindestens 2 ha landwirtschaftlich genutzter Fläche (LF)
2. landwirtschaftliche Betriebe mit weniger als 2 ha LF (einschließlich Betriebe ohne LF), wenn diese **mindestens eine** der nachstehend aufgeführten Mindesterzeugungseinheiten erreichten oder überschritten:

| | |
|--|---|
| 30 Ar bestockte Rebfläche, auch wenn sie nicht im Ertrag standen | 3 Ar Gemüse für Erwerbszwecke unter Glas |
| 30 Ar Obstfläche, auch wenn sie nicht im Ertrag standen | 3 Ar Blumen und Zierpflanzen für Erwerbszwecke unter Glas |
| 30 Ar Hopfen | 8 Rinder |
| 30 Ar Tabak | 8 Schweine |
| 30 Ar Baumschulen | 20 Schafe |
| 30 Ar Gemüseanbau im Freiland | 200 Legehennen |
| 30 Ar Blumen- und Zierpflanzenanbau im Freiland | 200 Junghennen |
| 30 Ar Heil- und Gewürzpflanzen | 200 Schlacht-, Masthähne, -hühner und sonst. Hähne |
| 30 Ar Gartenbausämereien für Erwerbszwecke | 200 Gänse, Enten und Truthühner |

Hierbei galten die Abgrenzungen der Mindesterzeugungseinheiten für jede Erzeugnisgruppe **einzel**n. Erfüllte demnach ein landwirtschaftlicher Betrieb **mindestens** eine der oben genannten Bedingungen, dann war dieser Betrieb zu den Erhebungsmerkmalen der Bodennutzung und Viehhaltung, der Arbeitskräfte und weiterer Strukturmerkmale auskunftspflichtig. Ein Forstbetrieb erteilte lediglich zu der Bodennutzung Auskunft.

Ein **landwirtschaftlicher Betrieb** ist eine technisch-wirtschaftliche Einheit, die einer einheitlichen Betriebsführung untersteht und landwirtschaftliche Erzeugnisse hervorbringt. Besitzeinheiten, die aus steuerlichen oder anderen Gründen auf mehrere Inhaber aufgeteilt sind, gelten als ein Betrieb, sofern sie in betriebswirtschaftlicher Hinsicht eine organisatorische Einheit bilden. Mehrere Besitzeinheiten in der Hand **eines** Inhabers werden als ein Betrieb angesehen, wenn dieselben Produktionsmittel (insbesondere Gebäude und Maschinen) für die Bewirtschaftung dieser Besitzeinheiten eingesetzt werden.

Auch

- Wanderschäfereien, Bullen- und Eberhaltungen, Brütereien,
- landwirtschaftliche Versuchsbetriebe, -anstalten,
- landwirtschaftliche Betriebe von Heil- und Pflegeanstalten,
- landwirtschaftliche Betriebsteile gewerblicher Betriebe

gelten als „landwirtschaftlicher Betrieb“, sofern sie die genannten Mindesterzeugungseinheiten erreichen oder überschreiten.

Auf die Vergleichbarkeit der Daten zu vorherigen Erhebungen bis 1999 wird in diesem Bericht unter Punkt 5 hingewiesen.

2. Darstellungsbereich

Hauptproduktionsrichtung (HPR)

Allgemein werden in der Agrarstatistik die Betriebe nach den Hauptproduktionsrichtungen Landwirtschaft und Forstwirtschaft unterschieden. Die Abgrenzungen zwischen diesen beiden Betriebsgruppen erfolgt über das Flächenverhältnis der landwirtschaftlich genutzten Fläche (LF) zur Waldfläche (WF):

„Landwirtschaftliche Betriebe“

sind

– alle Betriebe innerhalb des unter 1. dargestellten Erfassungsbereiches.

„Forstbetriebe“

sind Betriebe ab 10 ha Waldfläche, soweit sie nicht in den unter 1. dargestellten Erfassungsbereich fallen.

„Fischwirtschaftliche Betriebe“

sind nicht erfasst, sofern sie nicht gleichzeitig auch die oben genannten Erfassungsgrenzen für land- und forstwirtschaftliche Betriebe erreichen.

3. Ermittlung der betriebswirtschaftlichen Ausrichtung

Die betriebswirtschaftliche Ausrichtung (BWA) eines Betriebes ist durch den relativen Beitrag der verschiedenen Produktionszweige zum gesamten Standarddeckungsbeitrag dieses Betriebes gekennzeichnet. Durch modellhaft angenommene Leistungs- und Sachaufwandswerte (= betriebsspezifischer Sachaufwand) wurde die Höhe der Standarddeckungsbeiträge der einzelnen Produktionsgrundlagen (Anbauflächen und Viehbestände) bundeseinheitlich festgelegt. Der Standarddeckungsbeitrag eines Betriebszweiges ergibt sich (modellhaft) aus dem naturalen Ertrag je Fläche oder je Tier multipliziert mit dem Preis (= Bruttoleistung), vermindert um die betriebszweigspezifischen durchschnittlichen variablen Spezialkosten (z. B. Saatgut, Futtermittelzukaufe, Düngemittel). Die Berechnungen erfolgten für jeden Betrieb einzeln aufgrund seiner Anbauflächen und Viehbestände. Die Standarddeckungsbeiträge werden auf der Grundlage von Durchschnittswerten, die für einen Bezugszeitraum von 3 aufeinanderfolgenden Kalenderjahren oder Landwirtschaftsjahren berechnet wurden, ermittelt.

Die wirtschaftliche Betriebsgröße wird basierend auf dem gesamten Standarddeckungsbeitrag des Betriebes festgelegt und in Europäischen Größeneinheiten (EGE) angegeben (1 EGE = 1 200 Euro).

Die bis Anfang des Jahres 2003 geltende Klassifizierung der Betriebe (Betriebsbereiche, -formen, -arten und -typen) wurde durch das neue gemeinsame europäische Klassifizierungssystem ersetzt, um auf EU-Ebene einheitliche Berechnungsgrundlagen sicherzustellen. Ziel ist es, den Informationsbedürfnissen der gemeinsamen Agrarpolitik zu dienen. Die Standarddeckungsbeiträge werden demzufolge nicht mehr spezifisch für Schleswig-Holstein in 5 Leistungsklassen je Merkmal aufgeteilt.

Weitere Informationen können der „Entscheidung der Kommission vom 07. Juni 1985 zur Errichtung eines gemeinschaftlichen Klassifizierungssystems der landwirtschaftlichen Betriebe (85/377/EWG) zuletzt geändert durch die Entscheidung der Kommission vom 16. Mai 2003 (2003/369/EG)“ entnommen werden.

Genaue Hinweise zu den Berechnungen (Spezifikationen) können vom Statistischen Amt, Standort Kiel, angefordert werden.

4. Anmerkungen zu den Tabellen

In den Tabellen werden die total erhobenen Landesergebnisse in voller Größenklassengliederung, die total erhobenen Kreis- und Naturraumergebnisse dagegen ohne Größenklassengliederung dargestellt.

Aus den auf den Seiten 10 bis 13 und 17 abgedruckten Erhebungsbögen kann entnommen werden,

- welche Einzelpositionen zur Flächennutzung und zur Viehzählung erfragt worden sind
und
- aus welchen Einzelpositionen sich die gebildeten Flächensummen (z. B. „Gesamtfläche“, „landwirtschaftlich genutzte Fläche“, „Ackerland“ usw.) zusammensetzen.

Betriebswirtschaftliche Ausrichtung (Tabellen 101 T und A 104 T)

Die Landesergebnisse zur betriebswirtschaftlichen Ausrichtung sind nach Größenklassen der landwirtschaftlich genutzten Fläche und nach Größenklassen des Standarddeckungsbeitrages in EGE (Europäische Größeneinheit) gegliedert. In den Kreis- und Naturraumtabellen sind die Daten ohne Größenklassengliederung dargestellt.

Erläuterungen zu den betriebswirtschaftlichen Ausrichtungen können unter Punkt 3 „Ermittlung der betriebswirtschaftlichen Ausrichtung“ nachgelesen werden.

Die sozialökonomischen Betriebstypen (Tabelle 151 T)

Der Betriebsinhaber, dessen Ehegatte/Lebensgefährte und die auf dem Betrieb lebenden und beschäftigten Familienangehörigen landwirtschaftlicher Betriebe der Rechtsform Einzelunternehmen wurden über außerbetriebliche Einkommensquellen befragt. Darüber hinaus war vom Betriebsinhaber und/oder Ehegatten/Lebensgefährten zu schätzen, ob das betriebliche Einkommen größer oder kleiner als das außerbetriebliche Einkommen war.

Diese Angaben der Auskunftspflichtigen zu den sozialökonomischen Verhältnissen sowie der Arbeitskräftebesatz bilden die rechnerische Grundlage für die – gegenüber vorhergehenden Erhebungen veränderte – Kennzeichnung der folgenden sozialökonomischen Betriebstypen:

1. **Haupterwerbsbetriebe** (1,5 Arbeitskräfteeinheiten/Betrieb und mehr oder 0,75 bis unter 1,5 Arbeitskräfteeinheiten je Betrieb und mit einem Anteil des betrieblichen Einkommens am Gesamteinkommen $\geq 50\%$),
2. **Nebenerwerbsbetriebe** (Betriebe der Rechtsform Einzelunternehmen insgesamt abzüglich der Haupterwerbsbetriebe, d. h. weniger als 0,75 Arbeitskräfteeinheiten/Betrieb oder 0,75 bis unter 1,5 Arbeitskräfteeinheiten/Betrieb und mit einem Anteil des betrieblichen Einkommens am Gesamteinkommen $< 50\%$).

Gewinnermittlung für steuerliche Zwecke (Tabelle 161 T)

Landwirte, die eine Einkommenssteuererklärung an das Finanzamt richten, können eine der vier Arten der Gewinnermittlung durchführen.

a) Buchführung mit Jahresabschluss

Dazu sind Landwirte nach der Abgabenordnung (§ 141 AO) verpflichtet, wenn

- der Wirtschaftswert 20 500 Euro oder
- der Gewinn im Kalenderjahr 25 000 Euro oder
- der Umsatz im Kalenderjahr 260 000 Euro übersteigt.

Dies gilt auch, wenn mit solchen Aufzeichnungen erst während der letzten zwölf Monate begonnen wurde. Als Bestandsaufnahme gilt die Aufstellung über das lebende und tote Inventar an einem bestimmten Stichtag.

b) Einnahmen-Ausgaben-Überschussrechnung

Diese Gewinnermittlungsart führen diejenigen Landwirte durch,

- die gesetzlich nicht verpflichtet sind, Bücher zu führen sowie regelmäßig Jahresabschlüsse zu machen, oder

– die freiwillig Bücher führen

und

- die die Voraussetzungen für die Gewinnermittlung nach Durchschnittssätzen nicht erfüllen oder freiwillig auf Antrag aus dieser Gewinnermittlungsmethode ausgeschieden sind.

c) Gewinnermittlung nach Durchschnittssätzen (§ 13 a-Landwirt)

Dieses Verfahren der Gewinnermittlung gilt für Landwirte,

- die gesetzlich nicht verpflichtet sind, Bücher zu führen und regelmäßig Jahresabschlüsse zu machen, und
- wenn die selbstbewirtschaftete Fläche der landwirtschaftlichen Nutzung ohne Sonderkulturen nicht 20 Hektar überschreitet und
- die Tierbestände insgesamt 50 Vieheinheiten nicht übersteigen und
- der Wert der selbstbewirtschafteten Sondernutzungen nicht mehr als 1 023 Euro je Sondernutzung beträgt.

d) Gewinnschätzung des Finanzamtes

Der Gewinn wird dann durch das Finanzamt geschätzt,

- wenn buchführungspflichtige Landwirte dieser Pflicht nicht oder nicht ordnungsgemäß nachkommen oder
- wenn Landwirte, die unter die Überschussrechnung fallen, keine entsprechenden Aufzeichnungen tätigen.

Umsatzbesteuerung

Für die Umsätze land- und/oder forstwirtschaftlicher Betriebe sind bestimmte Durchschnittssätze festgesetzt, deren Höhe so zu bemessen ist, dass sie der Vorsteuerbelastung des Sektors Land- und/oder Forstwirtschaft entsprechen und deshalb eine Steuerlast nicht entsteht. Durch eine Option kann der Landwirt gegenüber dem Finanzamt erklären, dass seine Umsätze nach allgemeinen Vorschriften des Umsatzsteuergesetzes behandelt werden sollen (sog. Regelbesteuerung).

Die Option wird von Landwirten bevorzugt, die große Investitionen tätigen bzw. getätigt haben (z. B. beim Bau von Ställen, Melkanlagen oder Kühlhallen). Der Optionszeitraum ist *mindestens* auf 5 Jahre festgelegt.

5. Vergleichbarkeit mit Ergebnissen vorangegangener Erhebungen

Die Ergebnisse dieses Statistischen Berichtes sind mit denen der Landwirtschaftszählung 1971 (C/Landwirtschaftszählung 1971 - 5 und 1971 - 15) und denen der Agrarberichterstattung 1974 (C IV 9 - j/74, Teil 3) und 1977 (C IV 9 - j/77, Teil 3), der Landwirtschaftszählung 1979 (C/Landwirtschaftszählung 1979 - 6; zugleich C IV 9 - 79, Teil 3) und C/Landwirtschaftszählung 1979 - 7, der Agrarberichterstattung 1983 (C IV 9 - 83, Teil 3, Heft 1 und Heft 2) und 1987 (C IV 9 - 87, Teil 3, Heft 1 und Heft 2), der Landwirtschaftszählung 1991 (C/LZ 91 - 8 (zugleich C IV 9 - j/91, Teil 3 und C/LZ 91 - 9), der Agrarberichterstattung 1995 (C IV 9 - 95, Teil 3, Heft 1 und Heft 2) sowie der Landwirtschaftszählung 1999 (C/Landwirtschaftszählung 1999 - Teil 3; zugleich C IV 9/LZ 3 - 2j/99) weitgehend vergleichbar.

Die Agrarstrukturhebung 2003 wurde als so genannte „Integrierte Erhebung“ durchgeführt. Dabei wurden die Daten zur Bodennutzungshaupterhebung, Erhebung über die Viehbestände und Agrarstrukturhebung im Mai 2003 gemeinsam erhoben. Wegen methodischer Änderungen – u. A. bedingt durch die Fassung des Agrarstatistikgesetzes vom 25. Juni 1998 – ist die Vergleichbarkeit der vorliegenden Ergebnisse mit denen der Vorjahre zum Teil eingeschränkt z. B. durch vereinheitlichte Erfassungsgrenzen.

Im Jahr 1999 wurde gesetzlich die untere Erfassungsgrenze von 1 ha auf 2 ha landwirtschaftlich genutzter Fläche (LF) heraufgesetzt. Landwirtschaftliche Betriebe mit einer LF von unter 2 ha wurden in die Erhebung einbezogen, sofern sie die unter Punkt 1 aufgelisteten Mindesterzeugungseinheiten erreichten. Dadurch werden Bewirtschafter kleiner Nutzflächen sowie Halter kleiner Viehbestände mit einem insgesamt geringen Anteil an der landwirtschaftlichen Erzeugung nicht mehr erfasst.

Im Teil 2 der Bodennutzungshaupterhebung 2003 war die Anbaufläche für Lupinen gesondert anzugeben, die in Vorjahren in der Sammelposition „Alle anderen Hülsenfrüchte“ enthalten war.

Die Berechnungsgrundlagen zur Klassifizierung der Betriebe nach ihren betriebswirtschaftlichen Ausrichtungen ab 2003 wurden im Vergleich zur Betriebssystematik in vorherigen Jahren den EU-Bestimmungen angepasst. Weitere Anmerkungen befinden sich unter Punkt 3 dieses Berichtes.

6. Abkürzungs- und Zeichenerklärung

| | | |
|--------------------------|---|---|
| AgrStatG | = | Agrarstatistikgesetz |
| AK-Einheiten | = | Arbeitskräfteeinheiten |
| AO | = | Abgabenordnung |
| außerbetr. | = | außerbetrieblich |
| BGBI. | = | Bundesgesetzblatt |
| dar. | = | darunter |
| d. h. | = | das heißt |
| EGE | = | Europäische Größeneinheit (1 EGE = 1 200 Euro ldw. Standarddeckungsbeitrag) |
| einschl. | = | einschließlich |
| ha | = | Hektar (1 ha = 10 000 m ² , 1 Ar = 100 m ²) |
| HNR | = | Hauptnaturraum |
| landw., ldw. | = | landwirtschaftlich |
| LF | = | landwirtschaftlich genutzte Fläche |
| Lfd. Nr. | = | Laufende Nummer |
| Milcherzeug. | = | Milcherzeugung |
| NW | = | Nordwest |
| o. Ä. | = | oder Ähnliches |
| R | = | Repräsentativtabellen |
| Rinderaufz. | = | Rinderaufzucht |
| Schl.-Nr. | = | Schlüsselnummer |
| SDB | = | Standarddeckungsbeitrag |
| SO | = | Südost |
| sog. | = | sogenannte |
| T | = | Totaltabellen |
| u. A., u. a. | = | und Anderes |
| usw. | = | und so weiter |
| Viehhaltungsverbundbetr. | = | Viehhaltungsverbundbetriebe |
| WF | = | Waldfläche |
| z. B. | = | zum Beispiel |
| – | = | nichts vorhanden |
| leeres Feld | = | Angabe unterliegt der Geheimhaltung |

Anschrift

Integrierte Erhebung 2003

Bodennutzungshaupterhebung

Teil 1



Gemeinde-Kennziffer Betriebs-Nummer Schicht-Nummer Amts-Schlüssel

Abschnitt 1: Rechtsform des landwirtschaftlichen Betriebes

Die Rechtsform beschreibt den rechtlichen Rahmen eines Unternehmens zur Regelung von Personen- und Gruppeninteressen. Auf der Rückseite des Betriebsblattes befindet sich eine Übersicht aller möglichen Rechtsformen und die dazugehörigen Schlüsselnummern. Die bisherige Rechtsform dieses Betriebes befindet sich in der folgenden Zeile.

bisherige Rechtsform → neue Rechtsform → ← Code 065

Sollte die bisherige Rechtsform nicht mehr zutreffen, ist sie im Codefeld 065 „neue Rechtsform“ einzutragen.

Abschnitt 2:

Anzugeben sind die gesamten selbstbewirtschafteten Flächen dieses Betriebes einschließlich der gepachteten oder zur unentgeltlichen Bewirtschaftung erhaltenen Flächen, unabhängig davon, ob diese Flächen in der Gemeinde des Betriebssitzes oder in anderen Gemeinden liegen (Betriebssitzprinzip).

Brachliegende Ackerflächen sind sowohl bei der Nutzungsart **Ackerland** (Teil 1, Code 245) als auch bei **Brachflächen** (Teil 2, Code 244) nachzuweisen. Hierzu gehören vor allem Flächen, für die nach dem Grundantrag auf Agrarförderung (konjunkturelle Flächenstilllegung) Stilllegungsprämie gezahlt wird. Ehemals landwirtschaftlich genutzte Flächen für die Aufforstung werden beim **Wald** (Code 262), Flächen für extensiv genutztes Grünland beim **Grünland** (Code 251 bzw. Code 255) und umgewandelte Flächen für die nicht land- und forstwirtschaftliche Nutzung unter **nicht mehr landwirtschaftlich genutzte Flächen** (Code 259) nachgewiesen. Flächen, die im Rahmen der Produktionsaufgabenerente (FELEG) aus der Bewirtschaftung oder Nutzung genommen wurden, sind bei Stilllegung von Ackerflächen sowohl bei der Nutzungsart **Ackerland** (Teil 1, Code 245) als auch bei **Brachflächen** (Teil 2, Code 244) nachzuweisen. Erstmalig im Rahmen der Produktionsaufgabenerente (FELEG) aufgeforstete Flächen werden beim **Wald** (Teil 1, Code 262) nachgewiesen.

Falls keine Flächen vorhanden sind, bitte hier ankreuzen

Hauptnutzungs- und Kulturarten

Bei den jeweiligen Nutzungsarten sind **Nettoflächen** einzutragen.

| | | Hektar | Ar | Hektar | Ar | Code |
|--|---|----------------------|----------------------|----------------------|----------------------|------|
| Ackerland | einschl. Stilllegungsflächen, Flächen des Erwerbsgartenbaues und Erdbeeren sowie Ackergras, ggf. übertragen in Teil 2 (Code 245) | <input type="text"/> | <input type="text"/> | <input type="text"/> | <input type="text"/> | 245 |
| Nutzgarten | ohne Ziergarten, Rasen ① | <input type="text"/> | <input type="text"/> | <input type="text"/> | <input type="text"/> | 246 |
| Obstanlagen | als Hauptnutzung einschließlich Himbeeren und Kulturheidelbeeren; (Erdbeeren werden im Ackerland nachgewiesen) | <input type="text"/> | <input type="text"/> | <input type="text"/> | <input type="text"/> | 247 |
| Baumschul-Flächen | einschl. in Gründung oder brachliegende Baumschulflächen | <input type="text"/> | <input type="text"/> | <input type="text"/> | <input type="text"/> | 248 |
| Dauergrünland ② | Dauerwiesen Nutzung durch Schnitt , eventuell Nachweide im Herbst | <input type="text"/> | <input type="text"/> | <input type="text"/> | <input type="text"/> | 249 |
| | Mähweiden Nutzung durch Schnitt und Beweidung wechseln regelmäßig | <input type="text"/> | <input type="text"/> | <input type="text"/> | <input type="text"/> | 250 |
| | Dauerweiden Nutzung durch Beweidung , Schnitt eventuell als Nachmahd | <input type="text"/> | <input type="text"/> | <input type="text"/> | <input type="text"/> | 251 |
| | Streuwiesen, Hutungen, Vorländereien und andere durch Beweidung oder Schnitt gelegentlich genutzte, geringwertige Grünlandflächen | <input type="text"/> | <input type="text"/> | <input type="text"/> | <input type="text"/> | 255 |
| Weihnachtsbaumkulturen außerhalb des Waldes, Korbweiden- oder Pappelanlagen | <input type="text"/> | <input type="text"/> | <input type="text"/> | <input type="text"/> | 257 | |
| LANDWIRTSCHAFTLICH GENUTZTE FLÄCHE (LF) des Betriebes (Summe Ackerland bis Weihnachtsbaumkulturen, Code 245-257) | <input type="text"/> | <input type="text"/> | <input type="text"/> | <input type="text"/> | 258 | |
| Wald, Forsten, Holzungen | einschließlich aufgeforsteter Stilllegungsflächen | <input type="text"/> | <input type="text"/> | <input type="text"/> | <input type="text"/> | 262 |
| Nicht mehr landwirtschaftlich genutzte Flächen (aus verschiedenen Gründen nicht mehr bewirtschaftet und außerhalb der Fruchtfolge liegend) ③ | <input type="text"/> | <input type="text"/> | <input type="text"/> | <input type="text"/> | <input type="text"/> | 259 |
| Sonstige Flächen (Knicks und Wälle, Öd- und Unland, unkultivierte Moorflächen, Gewässer, Gräben, Gebäude-, Hof- und Wegeflächen, Campingplätze, Tiergärten) | <input type="text"/> | <input type="text"/> | <input type="text"/> | <input type="text"/> | <input type="text"/> | 264 |
| Selbstbewirtschaftete Gesamtfläche (Bruttofläche) des Betriebes (Summe LF bis sonstige Flächen, Code 258-264) | <input type="text"/> | <input type="text"/> | <input type="text"/> | <input type="text"/> | <input type="text"/> | 265 |

Erläuterungen zu ①-③ siehe Rückseite

Anschrift

Integrierte Erhebung 2003

Bodennutzungshaupterhebung

Teil 2



Gemeinde-Kennziffer Betriebs-Nummer Schicht-Nummer Amts-Schlüssel

Abschnitt 3: Anbau auf dem Ackerland

Anzugeben sind alle von diesem Betrieb aus bewirtschafteten Acker-/Gartenbauflächen einschl. der gepachteten und sonstigen in Bewirtschaftung oder Nutzung genommenen Acker-/Gartenbauflächen, auch wenn diese in anderen Gemeinden liegen.
Flächenstilllegung: Nachweis von Brache immer in Code 244, **nachwachsende Rohstoffe** dagegen bei der jeweiligen Fruchtart.

Falls keine Ackerflächen einschl. Gartenbauflächen vorhanden sind, bitte hier ankreuzen X

| Fruchtart | Hektar | Ar | Code | Fruchtart | Hektar | Ar | Code |
|---|---|----|------|---|--------|----|------|
| Winterweizen einschl. Dinkel | | | 201 | Gemüse, Spargel, Kohl u. Erdbeeren im Wechsel mit: | | | 223 |
| Sommerweizen | | | 202 | -landwirtschaftlichen Kulturen ⑤ | | | 224 |
| Triticale | | | 204 | -Gartengewächsen im Freiland ⑥ | | | 225 |
| Roggen Winter- und Sommerroggen | | | 205 | -Gartengewächsen unter Glas ⑦ | | | 226 |
| Wintergerste | | | 206 | Blumen u. Zierpflanzen ⑧ | | | 227 |
| Sommergerste | | | 207 | -im Freiland | | | 228 |
| Hafer | | | 208 | -unter Glas ⑦ | | | 229 |
| Sommernenggetreide (verschiedene Getreidearten in gemischtem Anbau) | | | 210 | Gartenbausämereien, Vermehrungsanbau von Gemüsepflanzen u. Blumenzwiebeln ⑨ | | | 230 |
| Mais | Silomais einschl. LKS ① | | 242 | ↳ Fruchtart: ⑭ | | | 231 |
| | Körnermais zum Ausreifen ② | | 212 | Winterraps zur Körnergewinnung, auch als nachwachsender Rohstoff | | | 232 |
| | Mais für CCM (Corn-Cob-Mix) ③ | | 213 | Sommerraps und Rüben zur Körnergewinnung | | | 233 |
| Futtererbsen zur Körnergewinnung | | | 214 | Flachs, Öllein zur Faser- u. Körnergewinnung | | | 234 |
| Lupinen zur Körnergewinnung | | | 301 | Sonnenblumen zur Körnergewinnung | | | 235 |
| Ackerbohnen zur Körnergewinnung | | | 215 | Andere Öfrüchte zum Ausreifen, auch für technische Zwecke, z.B. Körnersenf, Ölrettich | | | 236 |
| Alle anderen Hülsenfrüchte zum Ausreifen ④ | | | 216 | ↳ Fruchtart: ⑭ | | | 237 |
| ↳ Fruchtart: ⑭ | | | | Tabak | | | 238 |
| Kartoffeln | Frühe Speisekartoffeln (Ernte bis 15. August) | | 218 | Rüben und Gräser zur Samengewinnung | | | 239 |
| | Mittelfrühe u. späte Speisekartoffeln zum Direktverzehr ohne Be- u. Verarbeitung | | 219 | Heil- und Gewürzpflanzen | | | 240 |
| | Frühe, mittelfrühe u. späte Industrie-, (Be- u. Verarbeitungs-) Futter- u. Pflanzkartoffeln | | 217 | ↳ Fruchtart: ⑭ | | | 241 |
| Zuckerrüben ohne Samenbau | | | 220 | Alle anderen Handelsgewächse ⑩ | | | 242 |
| Runkelrüben ohne Samenbau | | | 221 | ↳ Fruchtart: ⑭ | | | 243 |
| Steckrüben/Kohlrüben, Futtermöhren, Marktstammkohl und alle anderen Futterhackfrüchte | | | 222 | Klee und Klee gras | | | 244 |
| ↳ Fruchtart: ⑭ | | | | Luzerne | | | 245 |
| Erläuterungen zu ① - ⑭ siehe Rückseite | | | | Grasanbau a. d. Ackerland (zum Abmähen u. Abweiden) ⑪ | | | 246 |
| | | | | Alle anderen Futterpflanzen auch Getreide als GPS ⑫ | | | 247 |
| | | | | ↳ Fruchtart: ⑭ | | | 248 |
| | | | | Brachflächen, für die Stilllegungsprämie gezahlt wird, sonstige Brache ⑬ | | | 249 |
| | | | | ↳ Fruchtart: ⑭ | | | 250 |
| | | | | Ackerland (genutzte Flächen) einschl. Flächen des Erwerbsgartenbaues (Summe Code 201-244) | | | 251 |

Muss mit dem Ackerland in Teil 1, Abschnitt 1 übereinstimmen

Erläuterungen:

- ① beim Silomais wird die **gesamte** Maispflanze, bei der Liesch-Kolben-Schrot-Silage (LKS) dagegen nur der Kolben mit Lieschen (Hüllblätter) geerntet, siliert und ist in der Regel für die Rinderfütterung vorgesehen
- ② die Körner werden wie Getreide geerntet und verwendet
- ③ Kolben (Körner + Spindel) geerntet und als Corn-Cob-Mix (CCM) in der Regel für die Schweinefütterung vorgesehen
- ④ z. B. Speiseerbsen und -bohnen, Linsen, Wicken zum **Ausreifen**, auch als Gemenge, Leguminosensamen; **keine** Frischerbsen und -bohnen, diese werden in Code 223, 224 oder 225 eingetragen
- ⑤ Feldgemüseanbau, auch Frischerbsen, Buschbohnen, Gurken, Spinat, Kohl und Erdbeeren in einer landwirtschaftlichen Fruchtfolge
- ⑥ gärtnerischer Anbau von Gemüse und Erdbeeren im Wechsel mit Gartengewächsen
- ⑦ Anbau in Gewächshäusern einschließlich Folienhäusern und Frühbeeten
- ⑧ einschließlich Stauden und Jungpflanzen;
ohne Baumschulerzeugnisse, diese werden **nur** auf dem Erfassungsbeleg Teil 1, (Code 248) nachgewiesen
- ⑨ z. B. Kohlpflanzen;
ohne Baumschulerzeugnisse, diese werden **nur** auf dem Erfassungsbeleg Teil 1, (Code 248) nachgewiesen
- ⑩ z. B. Hanf, Topinambur, Chinaschilf, Buchweizen, Hirse, Kanariensaat, Kenaf
- ⑪ Anbau in einer Ackerfruchtfolge, futterbauliche Nutzung weniger als 5 Jahre
- ⑫ einschließlich Gemenge zur Grünfütter-, Silage- oder Heugewinnung, auch Getreide als GPS (Ganzpflanzensilage)
- ⑬ brachliegende, auch in Gründung liegende Ackerflächen (z. B. im Rahmen der konjunkturellen Ackerflächenstilllegung), einschließlich stillgelegter Flächen im Rahmen der Produktionsaufgaberente (FELEG). Aufgeforstete Flächen im Rahmen der Produktionsaufgaberente werden unter Wald (Code 262) nachgewiesen. Nachwachsende Rohstoffe werden bei der jeweiligen Fruchtart nachgewiesen.
- ⑭ Bei Sammelpositionen tragen Sie bitte die von Ihnen angebaute Kultur im ein.

Anschrift

Integrierte Erhebung 2003 Bodennutzungshaupterhebung Teil 3



Anzugeben sind alle nach dem unten aufgeführten Katalog alle von diesem Betrieb aus bewirtschafteten Flächen einschließlich der gepachteten oder sonstigen in Bewirtschaftung oder Nutzung genommenen Flächen, auch wenn diese in anderen Gemeinden liegen.

Gemeinde-Kennziffer Betriebs-Nummer Schicht-Nummer Amts-Schlüssel

Abschnitt 4:

Flächenstilllegung 2003 zur Erlangung der Ausgleichszahlung, der Produktionsaufgabenrente (FELEG) oder der Beihilfe nach den Agrarumweltprogrammen der Länder

| | Hektar | Ar | Code |
|---|----------------------|----------------------|------|
| Brache mit und ohne Begrünung gemäß dem Grundantrag auf Agrarförderung (konjunkturelle Flächenstilllegung). Gleichzeitig in der Angabe von Code 244 Teil 2, Abschnitt 3 enthalten. | <input type="text"/> | <input type="text"/> | 268 |
| Flächen mit nachwachsenden Rohstoffen gemäß dem Grundantrag auf Agrarförderung (konjunkturelle Flächenstilllegung). Diese Flächen sind in den jeweiligen Fruchtarten Teil 2, Abschnitt 3 enthalten. | <input type="text"/> | <input type="text"/> | 269 |
| Sonstige stillgelegte Flächen Stillgelegte Flächen im Rahmen der Agrarumweltprogramme der Länder sowie stillgelegte bzw. erstmalig aufgeforstete Flächen im Rahmen der Produktionsaufgabenrente (FELEG) – bitte gleichzeitig bei Code 244 bzw. 262 angeben – | <input type="text"/> | <input type="text"/> | 270 |
| Stillgelegte Flächen insgesamt Summe der Codes 268, 269, 270 | <input type="text"/> | <input type="text"/> | 267 |

Abschnitt 5:

Zwischenfruchtanbau 2002/2003

Anzugeben ist der gesamte Zwischenfruchtanbau, der als Untersaat in die Hauptfrucht 2002 oder als Aussaat nach der Hauptfrucht 2002 erfolgte.
Nicht anzugeben sind Kulturen, die zur Begrünung von brachliegenden, zur Erlangung der Ausgleichszahlung stillgelegten Ackerflächen eingesät wurden. Die nach den Winterzwischenfrüchten angebaute Pflanzen gelten als Hauptfrüchte.

Falls keine Zwischenfrüchte angebaut wurden, bitte hier ankreuzen X

| Zwischenfrüchte als Unter- oder Stoppelsaat in der Zeit vom Sommer/Herbst 2002 bis Frühjahr 2003 | Nutzung als *) | Zwischenfruchtanbaufläche insgesamt | | | darunter zur Futtergewinnung | | |
|--|----------------------|--|----------------------|------|------------------------------|----------------------|------|
| | | Hektar | Ar | Code | Hektar | Ar | Code |
| Klee und kleeartige Pflanzen z. B. auch Luzerne, Serradella, Klee gras und gemischter Anbau von Kleearten | Sommerzwischenfrucht | <input type="text"/> | <input type="text"/> | 274 | <input type="text"/> | <input type="text"/> | 275 |
| | Winterzwischenfrucht | <input type="text"/> | <input type="text"/> | 276 | <input type="text"/> | <input type="text"/> | 277 |
| Gräser und Getreide zur Grünnutzung z. B. kurzlebiges Weidelgras, Grünroggen, Wickroggen, Grünhafer, Grünmais | Sommerzwischenfrucht | <input type="text"/> | <input type="text"/> | 278 | <input type="text"/> | <input type="text"/> | 279 |
| | Winterzwischenfrucht | <input type="text"/> | <input type="text"/> | 280 | <input type="text"/> | <input type="text"/> | 281 |
| Grobleguminosen z. B. Bohnen, Erbsen, Wicken, Lupinen (auch im gemischten Anbau z. B. Landsberger Gemenge, Mündener Gemenge) | Sommerzwischenfrucht | <input type="text"/> | <input type="text"/> | 282 | <input type="text"/> | <input type="text"/> | 283 |
| | Winterzwischenfrucht | <input type="text"/> | <input type="text"/> | 284 | <input type="text"/> | <input type="text"/> | 285 |
| Kreuzblütler a) Raps (auch im gemischten Anbau mit Gräsern), Senf, Ölrettich, Rübsen, Chinakohl | Sommerzwischenfrucht | <input type="text"/> | <input type="text"/> | 286 | <input type="text"/> | <input type="text"/> | 287 |
| | Winterzwischenfrucht | <input type="text"/> | <input type="text"/> | 288 | <input type="text"/> | <input type="text"/> | 289 |
| b) Herbstrüben (Stoppelrüben), Kohlrüben (Steckrüben), Futterkohl (Markstammkohl als Zwischenfrucht) | Sommerzwischenfrucht | <input type="text"/> | <input type="text"/> | 290 | <input type="text"/> | <input type="text"/> | 291 |
| | Winterzwischenfrucht | <input type="text"/> | <input type="text"/> | 292 | <input type="text"/> | <input type="text"/> | 293 |
| Sonstige Zwischenfrüchte z. B. Phacelia, Sonnenblumen, Malven, Buchweizen | Sommerzwischenfrucht | <input type="text"/> | <input type="text"/> | 294 | <input type="text"/> | <input type="text"/> | 295 |
| | Winterzwischenfrucht | <input type="text"/> | <input type="text"/> | 296 | <input type="text"/> | <input type="text"/> | 297 |
| INSGESAMT Sommer- und Winterzwischenfruchtanbau zusammen | | <input type="text"/> | <input type="text"/> | 298 | <input type="text"/> | <input type="text"/> | 299 |

*) Sommerzwischenfrüchte = Umbruch noch im Jahr 2002
Winterzwischenfrüchte = Alle anderen

Auszug aus dem Erhebungsbogen zur Agrarstrukturerhebung 2003

Stichprobenbetriebe

Abschnitt 10:

Betriebsinhaber, Ehegatte/Lebensgefährte und deren mit betrieblichen Arbeiten beschäftigte Familienangehörige im Jahreszeitraum Mai 2002 bis April 2003 (Betriebe der Rechtsform Einzelunternehmen)

- Ohne** 1. mit betrieblichen Arbeiten beschäftigte Verwandte und Verschwägerter des Betriebsinhabers, die **außerhalb** des Betriebes leben.
 2. Beschäftigte in Betrieben der Rechtsform **Personengemeinschaften, -gesellschaften** (BGB-Gesellschaft, OHG, KG, GmbH u. Co. KG u.a.)
 3. Beschäftigte in Betrieben der Rechtsform „**juristische**“ Personen.

Die unter 1. bis 3. genannten Personen sind in Abschnitt 11 anzugeben!

- Hinweise auf Seite 8 bitte beachten! -

| Lfd. Nr. der Person | Bei mehr als 6 Personen bitte zusätzlich ein Zweitexemplar verwenden | Code | 001 | 002 | 003 | 004 | 005 | 006 |
|---|---|------------|--------------------------|--------------------------|--------------------------|--------------------------|--------------------------|--------------------------|
| Nebenstehend bitte alle beschäftigten familienangehörigen Haushaltsmitglieder mit Verwandtschafts- oder Schwägerschaftsverhältnis zum Betriebsinhaber eintragen (z.B. Sohn, Schwiegermutter) | | 801 | Betriebsinhaber | Ehegatte/Lebensgefährte | | | | |
| Nachstehende Kennziffern (3 bis 7) für das Verwandtschaftsverhältnis ab Spalte 003 bitte eintragen | | | <input type="checkbox"/> | <input type="checkbox"/> | <input type="checkbox"/> | <input type="checkbox"/> | <input type="checkbox"/> | <input type="checkbox"/> |
| Kinder (auch Stief-, Schwieger-, Pflege-, Adoptivkinder).....= 3 Enkel.....= 4 | Eltern, Schwiegereltern.....= 5 Großeltern.....= 6 Sonstige.....= 7 | | <input type="checkbox"/> | <input type="checkbox"/> | <input type="checkbox"/> | <input type="checkbox"/> | <input type="checkbox"/> | <input type="checkbox"/> |
| Geschlecht | männlich | 802 | <input type="radio"/> 1 | <input type="radio"/> 1 | <input type="radio"/> 1 | <input type="radio"/> 1 | <input type="radio"/> 1 | <input type="radio"/> 1 |
| | weiblich | | <input type="radio"/> 2 | <input type="radio"/> 2 | <input type="radio"/> 2 | <input type="radio"/> 2 | <input type="radio"/> 2 | <input type="radio"/> 2 |
| Geburtstag | Januar bis April | 803 | <input type="radio"/> 1 | <input type="radio"/> 1 | <input type="radio"/> 1 | <input type="radio"/> 1 | <input type="radio"/> 1 | <input type="radio"/> 1 |
| | Mai bis Dezember | | <input type="radio"/> 2 | <input type="radio"/> 2 | <input type="radio"/> 2 | <input type="radio"/> 2 | <input type="radio"/> 2 | <input type="radio"/> 2 |
| Geburtsjahr | z. B. 1 9 6 0 | 804 | <input type="checkbox"/> | <input type="checkbox"/> | <input type="checkbox"/> | <input type="checkbox"/> | <input type="checkbox"/> | <input type="checkbox"/> |
| Wer ist Betriebsleiter? | | 806 | <input type="radio"/> 1 | <input type="radio"/> 1 | <input type="radio"/> 1 | <input type="radio"/> 1 | <input type="radio"/> 1 | <input type="radio"/> 1 |

| | | | | | | | | | |
|--|---|---|--------------------------|--------------------------|--------------------------|--------------------------|--------------------------|--------------------------|--------------------------|
| Durchschnittlich geleistete Arbeitszeit je Woche im Zeitraum Mai 2002 bis April 2003 | für diesen Betrieb (ohne Haushalt) | vollbeschäftigt 42 und mehr Wochenstunden (entspricht 240 u. m. Jahresarbeitstagen) | 831 | <input type="radio"/> 1 | <input type="radio"/> 1 | <input type="radio"/> 1 | <input type="radio"/> 1 | <input type="radio"/> 1 | <input type="radio"/> 1 |
| | | überwiegend beschäftigt 31 bis unter 42 Wochenstunden (entspricht 180 b. u. 240 Jahresarbeitstagen) | 832 | <input type="radio"/> 1 | <input type="radio"/> 1 | <input type="radio"/> 1 | <input type="radio"/> 1 | <input type="radio"/> 1 | <input type="radio"/> 1 |
| | | teilweise beschäftigt 21 bis unter 31 Wochenstunden (entspricht 120 b. u. 180 Jahresarbeitstagen) | 833 | <input type="radio"/> 1 | <input type="radio"/> 1 | <input type="radio"/> 1 | <input type="radio"/> 1 | <input type="radio"/> 1 | <input type="radio"/> 1 |
| | | gering beschäftigt 11 bis unter 21 Wochenstunden (entspricht 60 b. u. 120 Jahresarbeitstagen) | 834 | <input type="radio"/> 1 | <input type="radio"/> 1 | <input type="radio"/> 1 | <input type="radio"/> 1 | <input type="radio"/> 1 | <input type="radio"/> 1 |
| | | fallweise beschäftigt unter 11 Wochenstunden (entspricht unter 60 Jahresarbeitstagen) | 835 | <input type="radio"/> 1 | <input type="radio"/> 1 | <input type="radio"/> 1 | <input type="radio"/> 1 | <input type="radio"/> 1 | <input type="radio"/> 1 |
| | bis April 2003 | im Haushalt des Betriebsinhabers (Anzahl der Stunden) | 837 | <input type="checkbox"/> | <input type="checkbox"/> | <input type="checkbox"/> | <input type="checkbox"/> | <input type="checkbox"/> | <input type="checkbox"/> |
| | in anderer Erwerbstätigkeit (Anzahl der Stunden) | 838 | <input type="checkbox"/> | <input type="checkbox"/> | <input type="checkbox"/> | <input type="checkbox"/> | <input type="checkbox"/> | <input type="checkbox"/> | |

| | | | | | | | | |
|----------|---|------------|-------------------------|--------------------------|--------------------------|--------------------------|--------------------------|--------------------------|
| P | Einkommen aus anderer Erwerbstätigkeit | 814 | <input type="radio"/> 1 | <input type="radio"/> 1 | <input type="radio"/> 1 | <input type="radio"/> 1 | <input type="radio"/> 1 | <input type="radio"/> 1 |
| | Altersrente für Landwirte, Landabgaberechte, Produktionsaufgaberechte u. Ä. | 815 | <input type="radio"/> 2 | <input type="radio"/> 2 | <input type="radio"/> 2 | <input type="radio"/> 2 | <input type="radio"/> 2 | <input type="radio"/> 2 |
| | Rente, Pension, Arbeitslosengeld/-hilfe, Sozialhilfe, Kindergeld u. Ä. | 816 | <input type="radio"/> 3 | <input type="radio"/> 3 | <input type="radio"/> 3 | <input type="radio"/> 3 | <input type="radio"/> 3 | <input type="radio"/> 3 |
| | Einkommen aus Verpachtung, Vermietung, Kapitalvermögen u. Ä. | 817 | <input type="radio"/> 4 | <input type="radio"/> 4 | <input type="radio"/> 4 | <input type="radio"/> 4 | <input type="radio"/> 4 | <input type="radio"/> 4 |
| | | | 818 | <input type="checkbox"/> | <input type="checkbox"/> | <input type="checkbox"/> | <input type="checkbox"/> | <input type="checkbox"/> |

| Bei außerbetrieblichem Einkommen (einschließlich Kindergeld) von Betriebsinhaber und/oder Ehegatte/Lebensgefährte | | |
|--|---|--|
| Welches Jahres-Nettoeinkommen von Betriebsinhaber und/oder Ehegatte/Lebensgefährte zusammen war schätzungsweise höher? | - das aus den außerbetrieblichen Quellen oder - das aus diesem landwirtschaftlichen Betrieb | 821 <input type="checkbox"/> 1 Zutreffendes bitte ankreuzen <input type="checkbox"/> 2 |
| Hinweis: Diese Angabe dient mit zur Unterscheidung von Haupt- und Nebenerwerbsbetrieben . | | |

Nichtstichprobenbetriebe

Mit betrieblichen Arbeiten Beschäftigte im Jahreszeitraum Mai 2002 bis April 2003 nach Personengruppen

(Bei Aufrechnung aller Arbeitszeiten zu vollen Arbeitstagen: 8 Stunden = 1 Arbeitstag)

Abschnitt 10:

Betriebsinhaber, Ehegatte/Lebensgefährte und deren mit betrieblichen Arbeiten beschäftigte Familienangehörige (Betriebe der Rechtsform Einzelunternehmen) im Jahreszeitraum Mai 2002 bis April 2003

- Ohne
1. mit betrieblichen Arbeiten beschäftigte Verwandte und Verschwägerter des Betriebsinhabers, die **außerhalb** des Betriebes leben.
 2. Beschäftigte in Betrieben der Rechtsform **Personengemeinschaften, -gesellschaften** (BGB-Gesellschaft, OHG, KG, GmbH u. Co. KG u.a.).
 3. Beschäftigte in Betrieben der Rechtsform „**juristische**“ Personen.

Die unter 1. bis 3. genannten Personen sind in Abschnitt 11 anzugeben!

Arbeitszeiten der Familienarbeitskräfte

| | | Code | 001 | 002 | 003 | |
|--|--|---|------------------------|-------------------------|-------------------------|--|
| | | X | Betriebsinhaber | Ehegatte/Lebensgefährte | Sonstige | |
| | | | Zutreffendes ankreuzen | Zutreffendes ankreuzen | Anzahl der Personen | |
| Durchschnittlich geleistete Arbeitszeit je Woche im Zeitraum | für diesen Betrieb (ohne Haushalt) | vollbeschäftigt 42 und mehr Wochenstunden (entspricht 240 und mehr Jahresarbeitstagen) | 831 | <input type="radio"/> 1 | <input type="radio"/> 1 | |
| | | überwiegend beschäftigt 31 bis unter 42 Wochenstunden (entspricht 180 bis unter 240 Jahresarbeitstagen) | 832 | <input type="radio"/> 1 | <input type="radio"/> 1 | |
| | | teilweise beschäftigt 21 bis unter 31 Wochenstunden (entspricht 120 bis unter 180 Jahresarbeitstagen) | 833 | <input type="radio"/> 1 | <input type="radio"/> 1 | |
| | | gering beschäftigt 11 bis unter 21 Wochenstunden (entspricht 60 bis unter 120 Jahresarbeitstagen) | 834 | <input type="radio"/> 1 | <input type="radio"/> 1 | |
| | | fallweise beschäftigt unter 11 Wochenstunden (entspricht unter 60 Jahresarbeitstagen) | 835 | <input type="radio"/> 1 | <input type="radio"/> 1 | |
| | | Zusammen | 836 | — | — | |
| Mai 2002 bis April 2003 | Weitere Angaben sind nur für den Betriebsinhaber und Ehegatten/Lebensgefährten erforderlich | | Anzahl der Stunden | Anzahl der Stunden | | |
| | im Haushalt des Betriebsinhabers | 837 | | | | |
| | in anderer Erwerbstätigkeit | 838 | | | | |

Außerbetriebliche Erwerbstätigkeit und Einkommensquellen des Betriebsinhabers und/oder seines Ehegatten/Lebensgefährten in Betrieben der Rechtsform Einzelunternehmen im Jahreszeitraum Mai 2002 bis April 2003

| | | | | |
|--|-----|----------------------------|------------------------------|--|
| Waren Betriebsinhaber und/oder Ehegatte/Lebensgefährte außerhalb dieses landwirtschaftlichen Betriebes erwerbstätig? | 051 | ja <input type="radio"/> 1 | nein <input type="radio"/> 2 | Zutreffendes ankreuzen <input checked="" type="checkbox"/> |
| Beziehen Betriebsinhaber und/oder Ehegatte/Lebensgefährte Einkommen aus sonstigen außerbetrieblichen Quellen? | 052 | ja <input type="radio"/> 1 | nein <input type="radio"/> 2 | Zutreffendes ankreuzen <input checked="" type="checkbox"/> |

Jahres – Nettoeinkommen des Betriebsinhabers und/oder seines Ehegatten/Lebensgefährten in Betrieben der Rechtsform Einzelunternehmen im Jahreszeitraum Mai 2002 bis April 2003

| | | | | |
|---|--|-----|-------------------------|--|
| Welches Jahres- Nettoeinkommen von Betriebsinhaber und/oder Ehegatte/Lebensgefährte zusammen war schätzungsweise höher? | - das aus außerbetrieblichen Quellen | 053 | <input type="radio"/> 1 | Zutreffendes ankreuzen <input checked="" type="checkbox"/> |
| | - oder - das aus diesem landwirtschaftlichen Betrieb | | <input type="radio"/> 2 | |
| Hinweis: Diese Angabe dient mit zur Unterscheidung von Haupt- und Nebenerwerbsbetrieben | | | | |

Stichproben- und Nichtstichprobenbetriebe

Abschnitt 12:

Gewinnermittlung / Umsatzbesteuerung

A. Gewinnermittlung

| | | | |
|--|---|-----|---|
| Erfolgt für diesen Betrieb eine Gewinnermittlung für steuerliche Zwecke? | | 040 | ja <input type="radio"/> 1 nein <input type="radio"/> 2 |
| Wenn „ja“: Die zutreffende Art bitte ankreuzen! | Buchführung mit Jahresabschluss | 041 | <input type="radio"/> 1 |
| | Einnahmen-Ausgaben-Überschussrechnung | | <input type="radio"/> 2 |
| | nach Durchschnittssätzen (§ 13a-Landwirt) | | <input type="radio"/> 3 |
| | durch Gewinnschätzung des Finanzamtes | | <input type="radio"/> 4 |

B. Umsatzbesteuerung

| | | |
|---|-----|---|
| Erfolgt für diesen Betrieb die Umsatzbesteuerung in Form der Regelbesteuerung/Option? | 042 | ja <input type="radio"/> 1 nein <input type="radio"/> 2 |
|---|-----|---|

Stichprobenbetriebe

Abschnitt 14:

Einkommenskombinationen

Erzielt der Betrieb Einkünfte aus folgenden Tätigkeiten:

| | | |
|---|-----|---|
| Fremdenverkehr, Beherbergung, Sport- und Freizeitaktivitäten | 780 | ja <input type="radio"/> 1 nein <input type="radio"/> 2 |
| Herstellung von handwerklichen Erzeugnissen im Betrieb wie Möbel | 781 | ja <input type="radio"/> 1 nein <input type="radio"/> 2 |
| Verarbeitung landwirtschaftlicher Erzeugnisse (z.B. Fleischverarbeitung, Käseherstellung, Weinerzeugung, Direktvermarktung der verarbeiteten Erzeugnisse) | 782 | ja <input type="radio"/> 1 nein <input type="radio"/> 2 |
| Be- und Verarbeitung von Holz (z.B. im Sägewerk) | 783 | ja <input type="radio"/> 1 nein <input type="radio"/> 2 |
| Fischzucht und -erzeugung | 784 | ja <input type="radio"/> 1 nein <input type="radio"/> 2 |
| Erzeugung von erneuerbarer Energie (Windanlagen, Biogas, Strohverbrennung, Verkauf von Energieträgern wie Holzhackschnitzel, Brennholz usw.) | 785 | ja <input type="radio"/> 1 nein <input type="radio"/> 2 |
| Vertragliche Arbeiten (unter Einsatz von Geräten des Betriebes z.B. Transport, Landschaftspflege, Kommunalarbeiten, Mitarbeit in Maschinenringen) | 786 | ja <input type="radio"/> 1 nein <input type="radio"/> 2 |
| Sonstige Einkommenskombinationen (z.B. Pferdepensionen) | 787 | ja <input type="radio"/> 1 nein <input type="radio"/> 2 |

Abschnitt 15:

Umwelt

A. Nicht bewirtschaftete Feldabgrenzungen

| | | | | | | | | | | | | | | | | |
|--|-----|---|--------|--|----|--|--|----|--|--|--|--|--|--|--|--|
| Erhält der Betrieb Fördermittel aus einem oder mehreren der folgenden Förderprogramme (einzeln auflisten) | 788 | ja <input type="radio"/> 1 nein <input type="radio"/> 2 | | | | | | | | | | | | | | |
| Wenn „ja“: Wie groß ist die Fläche, für die der Betrieb Fördermittel erhält? | 789 | <table border="1"> <tr> <td colspan="5">Hektar</td> <td colspan="2">Ar</td> </tr> <tr> <td> </td><td> </td><td> </td><td> </td><td> </td> <td> </td><td> </td> </tr> </table> | Hektar | | | | | Ar | | | | | | | | |
| Hektar | | | | | Ar | | | | | | | | | | | |
| | | | | | | | | | | | | | | | | |

B. Prämien für Umwelleistungen

| | | |
|---|-----|---|
| Erhält der Betrieb Prämien aus einem oder mehreren der folgenden Förderprogramme (einzeln auflisten) | 790 | ja <input type="radio"/> 1 nein <input type="radio"/> 2 |
|---|-----|---|

Viehbestände am 3. Mai 2003

Erhebungsteil

Anschrift

1. Haben Sie fremdes Vieh aufgenommen (z.B. Pensionsvieh)? ja nein
2. Haben Sie eigenes Vieh weggegeben? ja nein
3. Es wird kein Vieh gehalten (z.B. reiner Ackerbaubetrieb).
4. Vorübergehend wird kein Vieh gehalten (z.B. Rein-Raus-Methode).
5. Viehhaltung wurde vollständig eingestellt.

Gemeinde-Kennziffer → _____ Betriebs-Nummer → _____ Schicht-Nummer → _____ Amts-schlüssel → _____

Wichtig:

Anzugeben ist alles Vieh, das sich am Stichtag in den Ställen bzw. auf den Flächen dieses Betriebes befindet. Aufgenommenes Vieh (z.B. Pensionsvieh) wird mitgezählt! Weggegebenes Vieh wird nicht mitgezählt! Bitte obenstehende Fragen 1-5 beantworten. (freiwillige Angabe).

| | Code | Anzahl | | |
|--|--|--------------------------|----------------------|----------------------|
| Pferde | Ponys u. Kleinpferde (unter 148 cm Stockmaß) | 101 | <input type="text"/> | |
| | Anderer Pferde | unter 1 Jahr alt | 102 | <input type="text"/> |
| | | 1 bis unter 3 Jahre alt | 103 | <input type="text"/> |
| | | 3 bis unter 14 Jahre alt | 104 | <input type="text"/> |
| | 14 Jahre und älter | 105 | <input type="text"/> | |
| Pferde insgesamt (Summe 101-105) | 106 | <input type="text"/> | | |

| | Code | Anzahl | | |
|--|---|----------------------------|----------------------|----------------------|
| Rinder | Kälber unter 6 Mon. oder unter 220 kg Lebendgew. | 107 | <input type="text"/> | |
| | Jungrinder 6 Monate bis unt. 1 Jahr alt | männlich | 108 | <input type="text"/> |
| | | weiblich | 109 | <input type="text"/> |
| | Rinder 1 bis unter 2 Jahre alt | männlich | 110 | <input type="text"/> |
| | | weiblich zum Schlachten | 111 | <input type="text"/> |
| | | weibl. Nutz- u. Zuchttiere | 112 | <input type="text"/> |
| | Rinder 2 Jahre und älter | Bullen u. Ochsen | 113 | <input type="text"/> |
| | | Schlachtfärsen | 114 | <input type="text"/> |
| | | Nutz- u. Zuchtfärsen | 115 | <input type="text"/> |
| | | Milchkühe | 116 | <input type="text"/> |
| | Ammen- u. Mutterkühe | 117 | <input type="text"/> | |
| | Schlacht- u. Mastkühe | 118 | <input type="text"/> | |
| Rinder insgesamt (Summe 107-118) | 119 | <input type="text"/> | | |

| | Code | Anzahl | | |
|--|--|---|----------------------|----------------------|
| Schafe | Schafe unter 1 Jahr alt (einschl. Lämmer u. Hammel) | 120 | <input type="text"/> | |
| | Schafe 1 Jahr und älter | weibl. Schafe zur Zucht (einschl. Jährl.) | 121 | <input type="text"/> |
| | | Schafböcke (zur Zucht) | 122 | <input type="text"/> |
| | | Hammel und übrige Schafe | 123 | <input type="text"/> |
| Schafe insgesamt (Summe 120-123) | 124 | <input type="text"/> | | |

| | Code | Anzahl | | | |
|--|--|---------------------------------|-------------------------------|----------------------|----------------------|
| Schweine | Ferkel | 125 | <input type="text"/> | | |
| | Jungschweine unter 50 kg Lebendgewicht | 126 | <input type="text"/> | | |
| | Mastschweine (einschl. ausgemerzte Zuchttiere) | 50 kg bis unter 80 kg Lebendg. | 127 | <input type="text"/> | |
| | | 80 kg bis unter 110 kg Lebendg. | 128 | <input type="text"/> | |
| | | 110 kg und mehr kg Lebendg. | 129 | <input type="text"/> | |
| | Zuchtschweine ¹⁾ 50 und mehr kg Lebendgewicht | Eber zur Zucht | 130 | <input type="text"/> | |
| | | trächtig | Jungsauen z. 1. Mal trächtig | 131 | <input type="text"/> |
| | | | Anderer trächtige Sauen | 132 | <input type="text"/> |
| | | nicht trächtig | Jungsauen noch nicht trächtig | 133 | <input type="text"/> |
| | Anderer nicht trächtige Sauen | | 134 | <input type="text"/> | |
| Schweine insgesamt (Summe 125-134) | 135 | <input type="text"/> | | | |

| | Code | Anzahl | | |
|---------------|---|---|----------------------|----------------------|
| Hühner | Hühner ²⁾ (ohne Trut-, Perl- u. Zwerg- hühner) | Legehennen 1/2 Jahr u. älter | 136 | <input type="text"/> |
| | | Junghennen unter 1/2 Jahr alt ³⁾ | 137 | <input type="text"/> |
| | | Schlacht- u. Masthähne u. hühner sowie sonst. Hähne ³⁾ | 138 | <input type="text"/> |
| | Hühner insgesamt (Summe 136 - 138) | 139 | <input type="text"/> | |

| | Code | Anzahl | |
|------------------------|--|------------|----------------------|
| Sonst. Geflügel | Gänse insgesamt ²⁾ | 140 | <input type="text"/> |
| | Enten insgesamt ²⁾ | 141 | <input type="text"/> |
| | Truthühner insgesamt ²⁾ | 142 | <input type="text"/> |
| | Sonstiges Geflügel insgesamt (Summe 140 - 142) | 143 | <input type="text"/> |

1) Einschl. der hierfür bestimmten Jungschweine mit 50 und mehr kg Lebendgewicht
 2) Bei am 3. Mai vorübergehend leerstehenden Ställen ist derjenige Bestand einzutragen, der vor der letzten Stallräumung vorhanden war (Eintragung nur dann, wenn Stallräumung nicht mehr als 6 Wochen zurückliegt).
 3) Einschl. der hierfür bestimmten Kühen

Overlay 411001 01/03

Bitte Unterschrift auf der Rückseite nicht vergessen!

| Lfd Nr. | Landw. genutzte Fläche von ... bis unter ... ha ----- Standard- deckungs- beitrag von ... bis unter ... EGE 1) | Landwirt- schaftliche Betriebe insgesamt | davon | | | |
|------------|--|---|------------------|--|-------------|-----------------------------|
| | | | Ackerbaubetriebe | | | |
| | | | zusammen 2) | darunter spezialisiert auf | | |
| | | | | Getreide, Ölsaaten, Eiweißpflanzen | Hackfrüchte | Getreide und Hackfrüchte |
| 1 | 2 | 3 | 4 | 5 | 6 | |

nach Größenklassen der land

| | | | | | | | |
|-----------|-------------|-------|------|------|----|----|-----|
| 01 | unter 2 | 593 | 9 | - | - | - | 8 |
| 02 | 2 - 5 | 3421 | 159 | 102 | 5 | 2 | 12 |
| 03 | 5 - 10 | 2219 | 213 | 157 | 12 | 1 | 14 |
| 04 | 10 - 20 | 1924 | 373 | 309 | 11 | 3 | 21 |
| 05 | 20 - 30 | 1132 | 301 | 253 | - | 4 | 14 |
| 06 | 30 - 50 | 2285 | 559 | 458 | 1 | 15 | 41 |
| 07 | 50 - 100 | 4792 | 888 | 681 | 2 | 22 | 47 |
| 08 | 100 u. mehr | 2899 | 1110 | 894 | 3 | 25 | 31 |
| 09 | Insgesamt | 19265 | 3612 | 2854 | 34 | 72 | 188 |
| darunter: | | | | | | | |
| 10 | 50 - 75 | 2724 | 514 | 399 | 2 | 9 | 26 |
| 11 | 75 - 100 | 2068 | 374 | 282 | - | 13 | 21 |
| 12 | 100 - 200 | 2347 | 735 | 573 | - | 16 | 27 |

nach Größenklassen des

| | | | | | | | |
|-----------|------------|-------|------|------|----|----|-----|
| 13 | unter 2 | 3595 | 69 | 20 | 1 | - | - |
| 14 | 2 - 8 | 2874 | 322 | 271 | 9 | 3 | 7 |
| 15 | 8 - 16 | 1229 | 352 | 314 | 9 | 1 | 7 |
| 16 | 16 - 24 | 748 | 281 | 256 | 3 | 5 | 5 |
| 17 | 24 - 32 | 588 | 231 | 207 | 6 | 5 | 6 |
| 18 | 32 - 40 | 576 | 214 | 196 | - | 3 | 4 |
| 19 | 40 - 60 | 1412 | 383 | 326 | 1 | 13 | 14 |
| 20 | 60 u. mehr | 8243 | 1760 | 1264 | 5 | 42 | 145 |
| 21 | Insgesamt | 19265 | 3612 | 2854 | 34 | 72 | 188 |
| darunter: | | | | | | | |
| 22 | 8 - 12 | 707 | 178 | 150 | 7 | - | 5 |
| 23 | 12 - 16 | 522 | 174 | 164 | 2 | 1 | 2 |
| 24 | 28 - 32 | 290 | 116 | 106 | 1 | 3 | 2 |

| Lfd Nr. | Landw. genutzte Fläche von ... bis unter ... ha ----- Standard- deckungs- beitrag von ... bis unter ... EGE 1) | noch davon | | | | | | |
|------------|--|--------------------------------------|-------------------------|-------------------------------|--|--------------------|---------------------------|----------|
| | | Futterbaubetriebe (Weidviehbetriebe) | | | | Veredlungsbetriebe | | |
| | | zusammen | davon spezialisiert auf | | | zusammen | dar. spezialisiert auf | |
| | | | Milch- erzeugung | Rinder- aufzucht, -mast | Milcherzeug., Rinderaufz., -mast | | Schafe, Pferde u.a. | Schweine |
| 14 | 15 | 16 | 17 | 18 | 19 | 20 | 21 | |

nach Größenklassen der land

| | | | | | | | | | |
|-----------|-------------|-------|------|------|-----|------|-----|-----|----|
| 01 | unter 2 | 151 | 5 | 56 | - | 90 | 61 | 40 | 20 |
| 02 | 2 - 5 | 2868 | 19 | 393 | 5 | 2451 | 30 | 23 | 7 |
| 03 | 5 - 10 | 1684 | 32 | 382 | 7 | 1263 | 47 | 34 | 11 |
| 04 | 10 - 20 | 1182 | 129 | 372 | 10 | 671 | 50 | 43 | 6 |
| 05 | 20 - 30 | 579 | 202 | 179 | 11 | 187 | 41 | 35 | 5 |
| 06 | 30 - 50 | 1206 | 838 | 208 | 33 | 127 | 58 | 51 | 6 |
| 07 | 50 - 100 | 3026 | 2668 | 118 | 156 | 84 | 34 | 32 | 2 |
| 08 | 100 u. mehr | 1121 | 871 | 54 | 140 | 56 | 10 | 10 | - |
| 09 | Insgesamt | 11817 | 4764 | 1762 | 362 | 4929 | 331 | 268 | 57 |
| darunter: | | | | | | | | | |
| 10 | 50 - 75 | 1717 | 1496 | 82 | 80 | 59 | 24 | 23 | 1 |
| 11 | 75 - 100 | 1309 | 1172 | 36 | 76 | 25 | 10 | 9 | 1 |
| 12 | 100 - 200 | 1051 | 837 | 43 | 123 | 48 | 9 | 9 | - |

nach Größenklassen des

| | | | | | | | | | |
|-----------|------------|-------|------|------|-----|------|-----|-----|----|
| 13 | unter 2 | 3383 | 1 | 336 | - | 3046 | 9 | 3 | 5 |
| 14 | 2 - 8 | 2268 | 33 | 759 | 10 | 1466 | 41 | 26 | 13 |
| 15 | 8 - 16 | 603 | 34 | 329 | 8 | 232 | 35 | 30 | 5 |
| 16 | 16 - 24 | 255 | 54 | 136 | 10 | 55 | 19 | 17 | 1 |
| 17 | 24 - 32 | 189 | 101 | 55 | 8 | 25 | 17 | 14 | 2 |
| 18 | 32 - 40 | 198 | 137 | 35 | 11 | 15 | 14 | 11 | 3 |
| 19 | 40 - 60 | 688 | 569 | 56 | 29 | 34 | 25 | 22 | 2 |
| 20 | 60 u. mehr | 4233 | 3835 | 56 | 286 | 56 | 171 | 145 | 26 |
| 21 | Insgesamt | 11817 | 4764 | 1762 | 362 | 4929 | 331 | 268 | 57 |
| darunter: | | | | | | | | | |
| 22 | 8 - 12 | 387 | 16 | 203 | 7 | 161 | 16 | 14 | 2 |
| 23 | 12 - 16 | 216 | 18 | 126 | 1 | 71 | 19 | 16 | 3 |
| 24 | 28 - 32 | 88 | 57 | 16 | 5 | 10 | 7 | 6 | 1 |

1) EGE=Europäische Größeneinheit

2) einschließlich Hopfenbetriebe (daher nicht bei Dauerkulturen)

3) einschließlich Baumschulen (daher nicht bei Dauerkulturen)

2003 nach betriebswirtschaftlicher Ausrichtung

insgesamt

| noch davon | | | | | | | Lfd. Nr. |
|-------------------|----------------------------|-------------------------|---------------------|----------|----------------------------|---------|-------------|
| Gartenbaubetriebe | | | Dauerkulturbetriebe | | | | |
| zusammen 3) | darunter spezialisiert auf | | | zusammen | darunter spezialisiert auf | | |
| | Gemüse | Blumen und Zierpflanzen | Baumschulkulturen | | Weinbau | Obstbau | |
| 7 | 8 | 9 | 10 | 11 | 12 | 13 | |

wirtschaftlich genutzten Fläche

| | | | | | | | |
|-----|----|-----|-----|-----|---|-----|----|
| 308 | 13 | 201 | 91 | 52 | - | 52 | 1 |
| 196 | 14 | 41 | 138 | 59 | - | 35 | 2 |
| 124 | 7 | 19 | 98 | 33 | - | 24 | 3 |
| 99 | 12 | 5 | 82 | 22 | - | 11 | 4 |
| 44 | 7 | 2 | 35 | 10 | - | 9 | 5 |
| 30 | 3 | - | 27 | 7 | - | 5 | 6 |
| 21 | 2 | 1 | 18 | 8 | - | 6 | 7 |
| 6 | 1 | 1 | 4 | 1 | - | 1 | 8 |
| 828 | 59 | 270 | 493 | 192 | - | 143 | 9 |
| 14 | 2 | 1 | 11 | 6 | - | 5 | 10 |
| 7 | - | - | 7 | 2 | - | 1 | 11 |
| 6 | 1 | 1 | 4 | - | - | - | 12 |

Standarddeckungsbeitrages

| | | | | | | | |
|-----|----|-----|-----|-----|---|-----|----|
| - | - | - | - | 41 | - | 1 | 13 |
| 6 | - | 1 | 5 | 56 | - | 51 | 14 |
| 59 | 7 | 14 | 37 | 25 | - | 25 | 15 |
| 46 | 8 | 18 | 20 | 17 | - | 17 | 16 |
| 53 | 7 | 18 | 28 | 3 | - | 3 | 17 |
| 57 | 5 | 33 | 19 | 7 | - | 7 | 18 |
| 99 | 7 | 35 | 54 | 13 | - | 11 | 19 |
| 508 | 25 | 151 | 330 | 30 | - | 28 | 20 |
| 828 | 59 | 270 | 493 | 192 | - | 143 | 21 |
| 26 | 3 | 9 | 14 | 18 | - | 18 | 22 |
| 33 | 4 | 5 | 23 | 7 | - | 7 | 23 |
| 25 | 3 | 10 | 12 | 3 | - | 3 | 24 |

| noch davon | | | | | | | Lfd. Nr. |
|----------------------------|-----------------------------|-----------------------|-----------|----------------------------------|--------------------------|--------------------|-------------|
| Pflanzenbauverbundbetriebe | Viehhaltungsverbundbetriebe | | | Pflanzenbau-Viehhaltungsbetriebe | | | |
| | zusammen | davon mit Ausrichtung | | zusammen | darunter mit Ausrichtung | | |
| | | Weidevieh | Veredlung | | Ackerbau/Weidevieh | Ackerbau/Veredlung | |
| 22 | 23 | 24 | 25 | 26 | 27 | 28 | |

wirtschaftlich genutzten Fläche

| | | | | | | | |
|-----|-----|-----|-----|------|------|-----|----|
| 8 | 4 | - | 4 | - | - | - | 1 |
| 18 | 48 | 4 | 44 | 43 | 34 | 3 | 2 |
| 15 | 26 | 5 | 21 | 77 | 65 | 8 | 3 |
| 25 | 36 | 9 | 27 | 137 | 107 | 27 | 4 |
| 13 | 26 | 11 | 15 | 118 | 83 | 34 | 5 |
| 34 | 67 | 25 | 42 | 324 | 206 | 117 | 6 |
| 50 | 104 | 64 | 40 | 661 | 415 | 243 | 7 |
| 52 | 42 | 37 | 5 | 557 | 410 | 145 | 8 |
| 215 | 353 | 155 | 198 | 1917 | 1320 | 577 | 9 |
| 29 | 67 | 42 | 25 | 353 | 207 | 144 | 10 |
| 21 | 37 | 22 | 15 | 308 | 208 | 99 | 11 |
| 38 | 37 | 33 | 4 | 471 | 348 | 122 | 12 |

Standarddeckungsbeitrages

| | | | | | | | |
|-----|-----|-----|-----|------|------|-----|----|
| 19 | 38 | 5 | 33 | 36 | 29 | - | 13 |
| 11 | 38 | 5 | 33 | 132 | 120 | 6 | 14 |
| 11 | 23 | 6 | 17 | 121 | 110 | 11 | 15 |
| 10 | 22 | 7 | 15 | 98 | 86 | 12 | 16 |
| 11 | 13 | 6 | 7 | 71 | 63 | 8 | 17 |
| 8 | 10 | 4 | 6 | 68 | 50 | 18 | 18 |
| 24 | 24 | 11 | 13 | 156 | 117 | 39 | 19 |
| 121 | 185 | 111 | 74 | 1235 | 745 | 483 | 20 |
| 215 | 353 | 155 | 198 | 1917 | 1320 | 577 | 21 |
| 6 | 17 | 3 | 14 | 59 | 57 | 2 | 22 |
| 5 | 6 | 3 | 3 | 62 | 53 | 9 | 23 |
| 5 | 7 | 2 | 5 | 39 | 36 | 3 | 24 |

| Lfd Nr. | landw. genutzte Fläche von ... bis unter ... ha ----- Standard- deckungs- beitrag von ... bis unter ... EGE 1) | Landwirt- schaftliche Betriebe insgesamt | davon | | | |
|------------|--|---|------------------|--|-------------|-----------------------------|
| | | | Ackerbaubetriebe | | | |
| | | | zusammen 2) | darunter spezialisiert auf | | |
| | | | | Getreide, Ölsaaten, Eiweißpflanzen | Hackfrüchte | Getreide und Hackfrüchte |
| 1 | 2 | 3 | 4 | 5 | 6 | |

nach Größenklassen der land

| | | | | | | | |
|-----------|-------------|---------|--------|--------|------|------|-------|
| 01 | unter 2 | 503 | 11 | - | - | - | 9 |
| 02 | 2 - 5 | 11081 | 540 | 347 | 15 | - | 43 |
| 03 | 5 - 10 | 15423 | 1536 | 1140 | 78 | - | 104 |
| 04 | 10 - 20 | 28038 | 5597 | 4586 | 168 | 53 | 328 |
| 05 | 20 - 30 | 28164 | 7474 | 6269 | - | 94 | 355 |
| 06 | 30 - 50 | 91576 | 22214 | 18171 | - | 598 | 1674 |
| 07 | 50 - 100 | 348829 | 64245 | 49156 | - | 1695 | 3355 |
| 08 | 100 u. mehr | 494373 | 235819 | 196822 | 1008 | 5247 | 4637 |
| 09 | Insgesamt | 1017987 | 337434 | 276491 | 1453 | 7698 | 10505 |
| darunter: | | | | | | | |
| 10 | 50 - 75 | 169629 | 31699 | 24557 | - | 536 | 1587 |
| 11 | 75 - 100 | 179200 | 32545 | 24598 | - | 1159 | 1768 |
| 12 | 100 - 200 | 312239 | 102281 | 79989 | - | 2233 | 3475 |

nach Größenklassen des

| | | | | | | | |
|-----------|------------|---------|--------|--------|------|------|-------|
| 13 | unter 2 | 14600 | 243 | 54 | - | - | - |
| 14 | 2 - 8 | 28152 | 2316 | 1878 | 40 | - | 13 |
| 15 | 8 - 16 | 24035 | 5992 | 5366 | 73 | - | 21 |
| 16 | 16 - 24 | 20036 | 7358 | 6911 | 39 | 114 | 21 |
| 17 | 24 - 32 | 18078 | 8039 | 7526 | 106 | 154 | 52 |
| 18 | 32 - 40 | 20364 | 9408 | 8861 | - | 122 | 23 |
| 19 | 40 - 60 | 63640 | 21129 | 18859 | - | 639 | 183 |
| 20 | 60 u. mehr | 829082 | 282949 | 227036 | 1154 | 6643 | 10193 |
| 21 | Insgesamt | 1017987 | 337434 | 276491 | 1453 | 7698 | 10505 |
| darunter: | | | | | | | |
| 22 | 8 - 12 | 12590 | 2589 | 2147 | - | - | - |
| 23 | 12 - 16 | 11445 | 3403 | 3219 | - | - | - |
| 24 | 28 - 32 | 9228 | 4398 | 4150 | - | 98 | - |

| Lfd Nr. | Landw. genutzte Fläche von ... bis unter ... ha ----- Standard- deckungs- beitrag von ... bis unter ... EGE 1) | noch davon | | | | | | |
|------------|--|---------------------------------------|-------------------------|-------------------------------|--|--------------------|---------------------------|----------|
| | | Futterbaubetriebe (Weideviehbetriebe) | | | | Veredlungsbetriebe | | |
| | | zusammen | davon spezialisiert auf | | | zusammen | dar. spezialisiert auf | |
| | | | Milch- erzeugung | Rinder- aufzucht, -mast | Milcherzeug., Rinderaufz., -mast | | Schafe, Pferde u.a. | Schweine |
| 14 | 15 | 16 | 17 | 18 | 19 | 20 | 21 | |

nach Größenklassen der land

| | | | | | | | | | |
|-----------|-------------|--------|--------|-------|-------|-------|------|------|-----|
| 01 | unter 2 | 157 | 5 | 53 | - | 99 | 30 | 20 | 8 |
| 02 | 2 - 5 | 9270 | 67 | 1354 | 18 | 7830 | 95 | 76 | 19 |
| 03 | 5 - 10 | 11531 | 244 | 2669 | 46 | 8572 | 334 | 236 | 83 |
| 04 | 10 - 20 | 17072 | 2117 | 5477 | 175 | 9304 | 733 | 636 | 83 |
| 05 | 20 - 30 | 14448 | 5173 | 4424 | 288 | 4563 | 1006 | 858 | - |
| 06 | 30 - 50 | 48648 | 34608 | 7896 | 1295 | 4848 | 2252 | 1987 | 230 |
| 07 | 50 - 100 | 220590 | 195027 | 8119 | 11713 | 5732 | 2359 | 2219 | - |
| 08 | 100 u. mehr | 153050 | 114106 | 9536 | 20730 | 8678 | 1564 | 1564 | - |
| 09 | Insgesamt | 474764 | 351346 | 39526 | 34265 | 49627 | 8371 | 7595 | 687 |
| darunter: | | | | | | | | | |
| 10 | 50 - 75 | 107240 | 93663 | 4946 | 5041 | 3590 | 1486 | 1422 | - |
| 11 | 75 - 100 | 113350 | 101363 | 3173 | 6672 | 2142 | 873 | 797 | - |
| 12 | 100 - 200 | 134318 | 105200 | 5837 | 16650 | 6630 | 1202 | 1202 | - |

nach Größenklassen des

| | | | | | | | | | |
|-----------|------------|--------|--------|-------|-------|-------|------|------|-----|
| 13 | unter 2 | 13659 | - | - | - | 12270 | 10 | 1 | 8 |
| 14 | 2 - 8 | 23642 | 88 | - | - | 16093 | 99 | 53 | 31 |
| 15 | 8 - 16 | 14394 | 359 | 7792 | 113 | 6130 | 213 | 161 | 52 |
| 16 | 16 - 24 | 8816 | 1023 | 5277 | 296 | 2219 | 146 | 108 | - |
| 17 | 24 - 32 | 6470 | 2205 | 2680 | 239 | 1346 | 143 | 118 | - |
| 18 | 32 - 40 | 7207 | 3717 | 2054 | 364 | 1073 | 176 | 149 | 27 |
| 19 | 40 - 60 | 31898 | 22628 | 4577 | 1404 | 3289 | 440 | 384 | - |
| 20 | 60 u. mehr | 368677 | 321204 | 8505 | 31761 | 7206 | 7144 | 6622 | 522 |
| 21 | Insgesamt | 474764 | 351346 | 39526 | 34265 | 49627 | 8371 | 7595 | 687 |
| darunter: | | | | | | | | | |
| 22 | 8 - 12 | 8430 | 155 | - | - | 3827 | 83 | 61 | - |
| 23 | 12 - 16 | 5964 | 204 | - | - | 2303 | 130 | 99 | - |
| 24 | 28 - 32 | 2822 | 1260 | 876 | 147 | 540 | 50 | 49 | - |

1) EGE=Europäische Größeneinheit

2) einschließlich Hopfenbetriebe (daher nicht bei Dauerkulturen)

3) einschließlich Baumschulen (daher nicht bei Dauerkulturen)

2003 nach betriebswirtschaftlicher Ausrichtung

genutzte Fläche in Hektar

| noch davon | | | | | | | Lfd. Nr. |
|-------------------|----------------------------|-------------------------|---------------------|----------|----------------------------|---------|-------------|
| Gartenbaubetriebe | | | Dauerkulturbetriebe | | | | |
| zusammen 3) | darunter spezialisiert auf | | | zusammen | darunter spezialisiert auf | | |
| | Gemüse | Blumen und Zierpflanzen | Baumschulkulturen | | Weinbau | Obstbau | |
| 7 | 8 | 9 | 10 | 11 | 12 | 13 | |

wirtschaftlich genutzten Fläche

| | | | | | | | |
|------|-----|-----|------|------|---|------|----|
| 244 | 14 | 128 | 98 | 50 | - | 50 | 1 |
| 632 | 39 | 122 | 459 | 176 | - | 106 | 2 |
| 904 | 50 | 135 | 719 | 237 | - | 173 | 3 |
| 1412 | 173 | 66 | 1173 | 316 | - | 163 | 4 |
| 1062 | 166 | - | 846 | 243 | - | 216 | 5 |
| 1148 | 105 | - | 1043 | 242 | - | 178 | 6 |
| | | | 1224 | - | - | - | 7 |
| | | | 517 | - | - | - | 8 |
| 7614 | 858 | 661 | 6079 | 2095 | - | 1586 | 9 |
| | | | 630 | - | - | - | 10 |
| | | | 594 | - | - | - | 11 |
| 815 | - | - | 517 | - | - | - | 12 |

Standarddeckungsbeitrages

| | | | | | | | |
|------|-----|-----|------|------|---|------|----|
| - | - | - | - | 237 | - | - | 13 |
| 10 | - | - | 8 | 291 | - | 70 | 14 |
| 106 | 41 | - | 59 | 76 | - | 76 | 15 |
| 81 | 14 | 28 | 40 | 86 | - | 86 | 16 |
| 95 | 11 | 19 | 65 | 41 | - | - | 17 |
| 120 | 13 | 57 | 49 | 37 | - | 37 | 18 |
| 316 | 84 | 24 | 197 | 125 | - | 104 | 19 |
| 6887 | 696 | 526 | 5660 | 1203 | - | 1171 | 20 |
| 7614 | 858 | 661 | 6079 | 2095 | - | 1586 | 21 |
| | | | | | | | |
| 36 | 16 | 4 | 15 | 60 | - | 60 | 22 |
| 70 | 24 | 1 | 44 | 15 | - | 15 | 23 |
| 37 | 4 | 12 | 21 | 41 | - | 41 | 24 |

| noch davon | | | | | | | Lfd. Nr. |
|----------------------------|-----------------------------|-----------------------|-----------|----------------------------------|--------------------------|--------------------|-------------|
| Pflanzenbauverbundbetriebe | Viehhaltungsverbundbetriebe | | | Pflanzenbau-Viehhaltungsbetriebe | | | |
| | zusammen | davon mit Ausrichtung | | zusammen | darunter mit Ausrichtung | | |
| | | Weidevieh | Veredlung | | Ackerbau/Weidevieh | Ackerbau/Veredlung | |
| 22 | 23 | 24 | 25 | 26 | 27 | 28 | |

wirtschaftlich genutzten Fläche

| | | | | | | | |
|-------|-------|-------|------|--------|--------|-------|----|
| 8 | 3 | - | 3 | - | - | - | 1 |
| 63 | 150 | 11 | 139 | 155 | 126 | 12 | 2 |
| 102 | 184 | 39 | 145 | 595 | 506 | 58 | 3 |
| 343 | 534 | 136 | 398 | 2032 | 1580 | 415 | 4 |
| 319 | 634 | 286 | 348 | 2979 | 2083 | 874 | 5 |
| 1320 | 2744 | 1052 | 1692 | 13010 | 8170 | 4803 | 6 |
| 3634 | 7407 | 4591 | 2815 | 48659 | 30910 | 17534 | 7 |
| 9709 | 6281 | 5588 | 693 | 86843 | 63457 | 22910 | 8 |
| 15498 | 17937 | 11704 | 6233 | 154273 | 106832 | 46605 | 9 |
| | | | | | | | |
| 1849 | 4215 | 2671 | 1543 | 21972 | 12929 | 8915 | 10 |
| 1785 | 3192 | 1920 | 1272 | 26687 | 17980 | 8619 | 11 |
| 5456 | 4774 | 4301 | 474 | 63392 | 47055 | 16196 | 12 |

Standarddeckungsbeitrages

| | | | | | | | |
|-------|-------|-------|------|--------|--------|-------|----|
| 154 | 128 | 18 | 110 | 168 | 143 | - | 13 |
| 106 | 230 | 45 | 185 | 1459 | 1328 | 45 | 14 |
| 142 | 482 | 266 | 216 | 2631 | 2525 | 107 | 15 |
| 170 | 457 | 163 | 294 | 2921 | 2750 | 172 | 16 |
| 270 | 338 | 175 | 163 | 2682 | 2513 | 169 | 17 |
| 240 | 295 | 137 | 158 | 2881 | 2419 | 462 | 18 |
| 853 | 924 | 419 | 506 | 7954 | 6682 | 1272 | 19 |
| 13563 | 15883 | 10482 | 4601 | 133577 | 88473 | 44378 | 20 |
| 15498 | 17937 | 11704 | 6233 | 154273 | 106832 | 46605 | 21 |
| | | | | | | | |
| 33 | 253 | 74 | 178 | 1106 | 1097 | - | 22 |
| 109 | 229 | 191 | 38 | 1525 | 1428 | - | 23 |
| 111 | 174 | - | - | 1594 | 1527 | 67 | 24 |

| Lfd Nr. | Landw. genutzte Fläche von ... bis unter ... ha ----- Standard- deckungs- beitrag von ... bis unter ... EGE 1) | Landwirt- schaftliche Betriebe insgesamt | davon | | | |
|------------|--|---|------------------|--|-------------|-----------------------------|
| | | | Ackerbaubetriebe | | | |
| | | | zusammen 2) | darunter spezialisiert auf | | |
| | | | | Getreide, ölsaaten, Eiweißpflanzen | Hackfrüchte | Getreide und Hackfrüchte |
| 1 | 2 | 3 | 4 | 5 | 6 | |

nach Größenklassen der land

| | | | | | | | |
|-----------|-------------|--------|--------|--------|--------|--------|--------|
| 01 | unter 2 | 53682 | 8056 | - | - | - | 8984 |
| 02 | 2 - 5 | 8500 | 4509 | 3277 | 4823 | - | 21465 |
| 03 | 5 - 10 | 15044 | 9513 | 6806 | 10407 | - | 49484 |
| 04 | 10 - 20 | 33272 | 18955 | 14283 | 26426 | 23212 | 78086 |
| 05 | 20 - 30 | 49512 | 27958 | 23261 | - | 28563 | 113857 |
| 06 | 30 - 50 | 71495 | 52638 | 38515 | - | 48614 | 179571 |
| 07 | 50 - 100 | 119146 | 98675 | 77958 | - | 95122 | 303187 |
| 08 | 100 u. mehr | 244201 | 271964 | 251223 | 529418 | 281311 | 722818 |
| 09 | Insgesamt | 85990 | 121049 | 107577 | 69157 | 139610 | 256785 |
| darunter: | | | | | | | |
| 10 | 50 - 75 | 102993 | 81860 | 63260 | - | 72102 | 279836 |
| 11 | 75 - 100 | 140424 | 121784 | 98755 | - | 111058 | 332099 |
| 12 | 100 - 200 | 201785 | 188751 | 159413 | - | 183171 | 611276 |

nach Größenklassen des

| | | | | | | | |
|-----------|------------|--------|--------|--------|--------|--------|--------|
| 13 | unter 2 | 1227 | 1469 | 1974 | - | - | - |
| 14 | 2 - 8 | 4992 | 5761 | 5845 | 6846 | - | 5315 |
| 15 | 8 - 16 | 13909 | 14547 | 14716 | 12341 | - | 13956 |
| 16 | 16 - 24 | 23763 | 23758 | 23743 | 23921 | 24607 | 21664 |
| 17 | 24 - 32 | 33493 | 33499 | 33504 | 32156 | 34965 | 33229 |
| 18 | 32 - 40 | 43146 | 42947 | 43011 | - | 44625 | 39904 |
| 19 | 40 - 60 | 60193 | 59045 | 58809 | - | 61362 | 59330 |
| 20 | 60 u. mehr | 178750 | 218144 | 205827 | 371556 | 209295 | 323054 |
| 21 | Insgesamt | 85990 | 121049 | 107577 | 69157 | 139610 | 256785 |
| darunter: | | | | | | | |
| 22 | 8 - 12 | 11856 | 12215 | 12284 | - | - | - |
| 23 | 12 - 16 | 16690 | 16933 | 16940 | - | - | - |
| 24 | 28 - 32 | 36034 | 36023 | 36007 | - | 36876 | - |

| Lfd Nr. | Landw. genutzte Fläche von ... bis unter ... ha ----- Standard- deckungs- beitrag von ... bis unter ... EGE 1) | noch davon | | | | | | |
|------------|--|-------------------------------------|-------------------------|-------------------------------|--|--------------------|---------------------------|----------|
| | | Futterbaubetriebe (Weidewirtschaft) | | | | Veredlungsbetriebe | | |
| | | zusammen | davon spezialisiert auf | | | zusammen | dar. spezialisiert auf | |
| | | | Milch- erzeugung | Rinder- aufzucht, -mast | Milcherzeug., Rinderaufz., -mast | | Schafe, Pferde u.a. | Schweine |
| 14 | 15 | 16 | 17 | 18 | 19 | 20 | 21 | |

nach Größenklassen der land

| | | | | | | | | | |
|-----------|-------------|--------|--------|--------|--------|--------|--------|--------|--------|
| 01 | unter 2 | 2798 | 23186 | 2604 | - | 1787 | 91101 | 49935 | 177916 |
| 02 | 2 - 5 | 1593 | 8609 | 2657 | 6007 | 1359 | 49503 | 63449 | 3681 |
| 03 | 5 - 10 | 3606 | 17811 | 4680 | 7942 | 2897 | 41750 | 35256 | 68204 |
| 04 | 10 - 20 | 9744 | 31190 | 9096 | 22988 | 5783 | 64101 | 62717 | 79218 |
| 05 | 20 - 30 | 23548 | 44110 | 14299 | 27577 | 9953 | 98119 | 102728 | - |
| 06 | 30 - 50 | 56800 | 70797 | 24328 | 54351 | 18262 | 152940 | 151384 | 181996 |
| 07 | 50 - 100 | 115241 | 120565 | 48284 | 112142 | 45940 | 249892 | 250019 | - |
| 08 | 100 u. mehr | 200922 | 210306 | 125088 | 211622 | 101338 | 595964 | 595964 | - |
| 09 | Insgesamt | 57432 | 121317 | 15002 | 136833 | 5020 | 119513 | 121748 | 119340 |
| darunter: | | | | | | | | | |
| 10 | 50 - 75 | 98266 | 104086 | 42313 | 92572 | 36174 | 228298 | 229388 | - |
| 11 | 75 - 100 | 137507 | 141600 | 61884 | 132743 | 68987 | 301717 | 302743 | - |
| 12 | 100 - 200 | 191100 | 200882 | 101056 | 194848 | 91575 | 502902 | 502902 | - |

nach Größenklassen des

| | | | | | | | | | |
|-----------|------------|--------|--------|--------|--------|--------|--------|--------|--|
| 13 | unter 2 | 1225 | - | - | 1197 | 1906 | 2089 | 1890 | |
| 14 | 2 - 8 | 4812 | 5926 | 5926 | 4577 | 5546 | 5636 | 5196 | |
| 15 | 8 - 16 | 13458 | 14644 | 13655 | 12048 | 13052 | 14879 | 14793 | |
| 16 | 16 - 24 | 23561 | 24434 | 23455 | 24411 | 22809 | 22979 | 23225 | |
| 17 | 24 - 32 | 33458 | 34096 | 32446 | 34339 | 32825 | 32793 | 32763 | |
| 18 | 32 - 40 | 43246 | 43481 | 42975 | 42042 | 42617 | 43115 | 43203 | |
| 19 | 40 - 60 | 60743 | 61282 | 58382 | 58960 | 57139 | 60877 | 60540 | |
| 20 | 60 u. mehr | 140046 | 136631 | 138792 | 163241 | 119716 | 208620 | 202561 | |
| 21 | Insgesamt | 57432 | 121317 | 15002 | 136833 | 5020 | 119513 | 121748 | |
| darunter: | | | | | | | | | |
| 22 | 8 - 12 | 11693 | 12207 | - | 11488 | 12221 | 12253 | - | |
| 23 | 12 - 16 | 16620 | 16810 | - | 16600 | 17117 | 17015 | - | |
| 24 | 28 - 32 | 36140 | 36175 | 36090 | 36782 | 35701 | 35610 | 35871 | |

1) EGE=Europäische Größeneinheit

2) einschließlich Hopfenbetriebe (daher nicht bei Dauerkulturen)

3) einschließlich Baumschulen (daher nicht bei Dauerkulturen)

2003 nach betriebswirtschaftlicher Ausrichtung

in Euro je Betrieb

| noch davon | | | | | | | Lfd. Nr. |
|-------------------|----------------------------|-------------------------|-------------------|---------------------|----------------------------|---------|-------------|
| Gartenbaubetriebe | | | | Dauerkulturbetriebe | | | |
| zusammen 3) | darunter spezialisiert auf | | | zusammen | darunter spezialisiert auf | | |
| | Gemüse | Blumen und Zierpflanzen | Baumschulkulturen | | Weinbau | Obstbau | |
| 7 | 8 | 9 | 10 | 11 | 12 | 13 | |

wirtschaftlich genutzten Fläche

| | | | | | | | |
|---------|--------|---------|---------|--------|---|--------|----|
| 81672 | 38447 | 108710 | 28687 | 7368 | - | 7368 | 1 |
| 108411 | 38183 | 229082 | 80402 | 10840 | - | 18070 | 2 |
| 168178 | 55488 | 179147 | 174100 | 31611 | - | 40830 | 3 |
| 360929 | 167927 | 1130674 | 342238 | 58199 | - | 83274 | 4 |
| 512847 | 244890 | - | 528682 | 119514 | - | 132505 | 5 |
| 898221 | 565009 | - | 935245 | 168474 | - | 234438 | 6 |
| | | | 1070854 | - | - | - | 7 |
| | | | 2969542 | - | - | - | 8 |
| 227561 | 162184 | 165522 | 271279 | 45796 | - | 58289 | 9 |
| | | | 1063651 | - | - | - | 10 |
| | | | 1082173 | - | - | - | 11 |
| 2284729 | - | - | 2969542 | - | - | - | 12 |

Standarddeckungsbeitrages

| | | | | | | | |
|--------|--------|--------|--------|--------|---|--------|----|
| - | - | - | - | 634 | - | - | 13 |
| 7604 | - | - | 7779 | 5809 | - | 5934 | 14 |
| 14384 | 13755 | - | 14532 | 13107 | - | 13107 | 15 |
| 24938 | 23899 | 24473 | 25772 | 23438 | - | 23438 | 16 |
| 33322 | 32694 | 34459 | 32748 | 36677 | - | - | 17 |
| 43199 | 41004 | 43391 | 43442 | 43179 | - | 43179 | 18 |
| 60576 | 64355 | 61646 | 59502 | 59257 | - | 58960 | 19 |
| 346759 | 335880 | 263815 | 386948 | 217756 | - | 222984 | 20 |
| 227561 | 162184 | 165522 | 271279 | 45796 | - | 58289 | 21 |
| | | | | | | | |
| 12308 | 10450 | 12917 | 12315 | 11718 | - | 11718 | 22 |
| 16019 | 16234 | 16317 | 15881 | 16679 | - | 16679 | 23 |
| 36185 | 35278 | 36820 | 35882 | 36677 | - | 36677 | 24 |

| noch davon | | | | | | | Lfd. Nr. |
|----------------------------|-----------------------------|-----------------------|-----------|----------------------------------|--------------------------|--------------------|-------------|
| Pflanzenbauverbundbetriebe | Viehhaltungsverbundbetriebe | | | Pflanzenbau-Viehhaltungsbetriebe | | | |
| | zusammen | davon mit Ausrichtung | | zusammen | darunter mit Ausrichtung | | |
| | | Weidevieh | Veredlung | | Ackerbau/Weidevieh | Ackerbau/Veredlung | |
| 22 | 23 | 24 | 25 | 26 | 27 | 28 | |

wirtschaftlich genutzten Fläche

| | | | | | | | |
|--------|--------|--------|--------|--------|--------|--------|----|
| 28824 | 3062 | - | 3062 | - | - | - | 1 |
| 9807 | 2635 | 1038 | 2780 | 2684 | 2617 | 8441 | 2 |
| 48896 | 7887 | 6282 | 8269 | 6311 | 5786 | 12138 | 3 |
| 86955 | 19016 | 22381 | 17894 | 17160 | 11970 | 27952 | 4 |
| 91027 | 43870 | 37920 | 48233 | 32969 | 23122 | 55518 | 5 |
| 123196 | 86080 | 70701 | 95234 | 57060 | 39439 | 88529 | 6 |
| 131953 | 148951 | 134772 | 171638 | 120219 | 99362 | 154374 | 7 |
| 287785 | 287303 | 274187 | 384357 | 239494 | 207164 | 324953 | 8 |
| 140693 | 100550 | 136722 | 72232 | 124253 | 104512 | 169417 | 9 |
| | | | | | | | |
| 100308 | 131537 | 121185 | 148929 | 103179 | 80503 | 134311 | 10 |
| 175654 | 180485 | 160711 | 209485 | 139748 | 118131 | 183557 | 11 |
| 243274 | 248414 | 241312 | 307006 | 206668 | 183073 | 272750 | 12 |

Standarddeckungsbeitrages

| | | | | | | | |
|--------|--------|--------|--------|--------|--------|--------|----|
| 961 | 1475 | 1274 | 1506 | 1390 | 1409 | - | 13 |
| 5421 | 4855 | 6672 | 4580 | 5585 | 5582 | 6590 | 14 |
| 13622 | 12841 | 14283 | 12332 | 14186 | 14095 | 15089 | 15 |
| 24643 | 24170 | 25855 | 23384 | 23778 | 23655 | 24658 | 16 |
| 32994 | 33103 | 31916 | 34120 | 33873 | 33924 | 33472 | 17 |
| 44193 | 43790 | 44351 | 43416 | 43224 | 42903 | 44115 | 18 |
| 59853 | 59490 | 61455 | 57828 | 60472 | 60513 | 60351 | 19 |
| 228279 | 173677 | 178745 | 166077 | 176989 | 164158 | 194279 | 20 |
| 140693 | 100550 | 136722 | 72232 | 124253 | 104512 | 169417 | 21 |
| | | | | | | | |
| 11567 | 11587 | 11943 | 11511 | 11698 | 11713 | - | 22 |
| 16087 | 16395 | 16623 | 16168 | 16553 | 16658 | - | 23 |
| 35613 | 35368 | - | - | 35930 | 35933 | 35888 | 24 |

A 104 T Landwirtschaftliche Betriebe 2003 nach der betriebswirtschaftlichen Ausrichtung, Rechtsformen sowie sozialökonomische Betriebstypen nach Größenklassen der landwirtschaftlich genutzten Fläche und des Standarddeckungsbeitrages

104.1 Nach Größenklassen der landwirtschaftlich genutzten Fläche

| Lfd. Nr. | Landw. genutzte Fläche von ... bis unter ... ha | Landw. Betriebe insgesamt | davon | | | | | | | |
|---|---|---------------------------|-------------------------|--------------|---------------|-----------|-----------|-----------------|-------------|-------------------------|
| | | | Spezialisierte Betriebe | | | | | Verbundbetriebe | | |
| | | | Ackerbau 1) | Gartenbau 2) | Dauerkulturen | Futterbau | Veredlung | Pflanzenbau | Viehhaltung | Pflanzenbau-Viehhaltung |
| 1 | 2 | 3 | 4 | 5 | 6 | 7 | 8 | 9 | | |
| Betriebe insgesamt | | | | | | | | | | |
| 1 | unter 2 | 593 | 9 | 308 | 52 | 151 | 61 | 8 | 4 | - |
| 2 | 2 - 10 | 5640 | 372 | 320 | 92 | 4552 | 77 | 33 | 74 | 120 |
| 3 | 10 - 30 | 3056 | 674 | 143 | 32 | 1761 | 91 | 38 | 62 | 255 |
| 4 | 30 - 50 | 2285 | 559 | 30 | 7 | 1206 | 58 | 34 | 67 | 324 |
| 5 | 50 - 100 | 4792 | 888 | 21 | 8 | 3022 | 34 | 50 | 104 | 661 |
| 6 | 100 u. mehr | 2899 | 1110 | 6 | 1 | 1121 | 10 | 52 | 42 | 557 |
| 7 | Insgesamt | 19265 | 3612 | 828 | 192 | 11817 | 331 | 215 | 353 | 1917 |
| darunter: | | | | | | | | | | |
| 8 | 100 - 200 | 2347 | 735 | 6 | - | 1051 | 9 | 38 | 37 | 471 |
| 9 | 200 - 500 | 480 | 310 | - | 1 | 67 | 1 | 12 | 5 | 84 |
| 10 | 500 - 1000 | 68 | 61 | - | - | 3 | - | 2 | - | 2 |
| davon: | | | | | | | | | | |
| Betriebe der Rechtsform juristische Personen | | | | | | | | | | |
| 11 | unter 2 | 14 | - | 8 | - | - | 6 | - | - | - |
| 12 | 2 - 10 | 72 | 5 | 15 | 4 | 44 | 1 | 2 | - | 1 |
| 13 | 10 - 30 | 35 | 1 | 7 | 2 | 23 | - | 2 | - | - |
| 14 | 30 - 50 | 16 | 2 | - | - | 7 | 1 | - | 1 | 5 |
| 15 | 50 - 100 | 8 | - | 1 | - | 4 | - | - | 2 | 1 |
| 16 | 100 u. mehr | 24 | 10 | - | - | 6 | - | 1 | 1 | 6 |
| 17 | Zusammen | 169 | 18 | 31 | 6 | 84 | 8 | 5 | 4 | 13 |
| darunter: | | | | | | | | | | |
| 18 | 100 - 200 | 10 | 1 | - | - | 4 | - | 1 | 1 | 3 |
| 19 | 200 - 500 | 5 | 1 | - | - | 1 | - | - | - | 3 |
| 20 | 500 - 1000 | 9 | 8 | - | - | 1 | - | - | - | - |
| Betriebe der Rechtsform Personengesellschaften 3) | | | | | | | | | | |
| 21 | unter 2 | 25 | - | 14 | - | - | 10 | 1 | - | - |
| 22 | 2 - 10 | 65 | 2 | 17 | 1 | 41 | 3 | - | - | 1 |
| 23 | 10 - 30 | 49 | 5 | 12 | 3 | 26 | - | 1 | 1 | 1 |
| 24 | 30 - 50 | 29 | 6 | 6 | - | 9 | 1 | 1 | 1 | 5 |
| 25 | 50 - 100 | 97 | 12 | 6 | - | 59 | 3 | 2 | 2 | 13 |
| 26 | 100 u. mehr | 250 | 77 | 3 | - | 111 | 2 | 5 | 7 | 45 |
| 27 | Zusammen | 515 | 102 | 58 | 4 | 246 | 19 | 10 | 11 | 65 |
| darunter: | | | | | | | | | | |
| 28 | 100 - 200 | 170 | 31 | 3 | - | 95 | 1 | 3 | 4 | 33 |
| 29 | 200 - 500 | 61 | 30 | - | - | 14 | 1 | 2 | 3 | 11 |
| 30 | 500 - 1000 | 17 | 14 | - | - | 2 | - | - | - | 1 |
| Betriebe der Rechtsform Einzelunternehmen | | | | | | | | | | |
| 31 | unter 2 | 554 | 9 | 286 | 52 | 151 | 45 | 7 | 4 | - |
| 32 | 2 - 10 | 5503 | 365 | 288 | 87 | 4467 | 73 | 31 | 74 | 118 |
| 33 | 10 - 30 | 2972 | 668 | 124 | 27 | 1712 | 91 | 35 | 61 | 254 |
| 34 | 30 - 50 | 2240 | 551 | 24 | 7 | 1190 | 56 | 33 | 65 | 314 |
| 35 | 50 - 100 | 4687 | 876 | 14 | 8 | 2963 | 31 | 48 | 100 | 647 |
| 36 | 100 u. mehr | 2625 | 1023 | 3 | 1 | 1004 | 8 | 46 | 34 | 506 |
| 37 | Zusammen | 18581 | 3492 | 739 | 182 | 11487 | 304 | 200 | 338 | 1839 |
| darunter: | | | | | | | | | | |
| 38 | 100 - 200 | 2167 | 703 | 3 | - | 952 | 8 | 34 | 32 | 435 |
| 39 | 200 - 500 | 414 | 279 | - | 1 | 52 | - | 10 | 2 | 70 |
| 40 | 500 - 1000 | 42 | 39 | - | - | - | - | 2 | - | 1 |
| Von den Betrieben der Rechtsform Einzelunternehmen: Haupterwerbsbetriebe | | | | | | | | | | |
| 41 | unter 2 | 245 | 2 | 226 | 2 | 7 | 6 | 2 | - | - |
| 42 | 2 - 10 | 539 | 29 | 211 | 24 | 223 | 28 | 9 | 5 | 10 |
| 43 | 10 - 30 | 1125 | 155 | 113 | 19 | 602 | 77 | 23 | 35 | 101 |
| 44 | 30 - 50 | 1656 | 295 | 24 | 7 | 972 | 55 | 25 | 57 | 221 |
| 45 | 50 - 100 | 4298 | 647 | 14 | 8 | 2849 | 31 | 43 | 99 | 607 |
| 46 | 100 u. mehr | 2517 | 945 | 3 | 1 | 987 | 8 | 45 | 33 | 495 |
| 47 | Zusammen | 10380 | 2073 | 591 | 61 | 5640 | 205 | 147 | 229 | 1434 |
| darunter: | | | | | | | | | | |
| 48 | 100 - 200 | 2071 | 633 | 3 | - | 936 | 8 | 33 | 31 | 427 |
| 49 | 200 - 500 | 402 | 271 | - | 1 | 51 | - | 10 | 2 | 67 |
| 50 | 500 - 1000 | 42 | 39 | - | - | - | - | 2 | - | 1 |
| Nebenerwerbsbetriebe | | | | | | | | | | |
| 51 | unter 2 | 309 | 7 | 60 | 50 | 144 | 39 | 5 | 4 | - |
| 52 | 2 - 10 | 4964 | 336 | 77 | 63 | 4244 | 45 | 22 | 69 | 108 |
| 53 | 10 - 30 | 1847 | 513 | 11 | 8 | 1110 | 14 | 12 | 26 | 153 |
| 54 | 30 - 50 | 584 | 256 | - | - | 218 | 1 | 8 | 8 | 93 |
| 55 | 50 - 100 | 389 | 229 | - | - | 114 | - | 5 | 1 | 40 |
| 56 | 100 u. mehr | 108 | 78 | - | - | 17 | - | 1 | 1 | 11 |
| 57 | Zusammen | 8201 | 1419 | 148 | 121 | 5847 | 99 | 53 | 109 | 405 |
| darunter: | | | | | | | | | | |
| 58 | 100 - 200 | 96 | 70 | - | - | 16 | - | 1 | 1 | 8 |
| 59 | 200 - 500 | 12 | 8 | - | - | 1 | - | - | - | 3 |
| 60 | 500 - 1000 | - | - | - | - | - | - | - | - | - |

1) einschließlich Hopfenbetriebe (Handelsgewächse, daher nicht bei Dauerkulturen)
 2) einschließlich Baumschulen (daher nicht bei Dauerkulturen)
 3) einschl. Personengemeinschaften

A 104 T Landwirtschaftliche Betriebe 2003 nach der betriebswirtschaftlichen Ausrichtung, Rechtsformen sowie sozialökonomische Betriebstypen nach Größenklassen der landwirtschaftlich genutzten Fläche und des Standarddeckungsbeitrages

104.2 Nach Größenklassen des Standarddeckungsbeitrages

| Lfd. Nr. | Standarddeckungsbeitrag von ... bis unter .. EGE 1) | Landw. Betriebe insgesamt | davon | | | | | | | |
|---|---|---------------------------|-------------------------|--------------|---------------|-----------|-----------|-----------------|-------------|-------------------------|
| | | | Spezialisierte Betriebe | | | | | Verbundbetriebe | | |
| | | | Ackerbau 2) | Gartenbau 3) | Dauerkulturen | Futterbau | Veredlung | Pflanzenbau | Viehhaltung | Pflanzenbau-Viehhaltung |
| 1 | 2 | 3 | 4 | 5 | 6 | 7 | 8 | 9 | | |
| Betriebe insgesamt | | | | | | | | | | |
| 1 | unter 2 | 3595 | 69 | - | 41 | 3383 | 9 | 19 | 38 | 36 |
| 2 | 2 - 8 | 2874 | 322 | 6 | 56 | 2268 | 41 | 11 | 58 | 132 |
| 3 | 8 - 16 | 1229 | 352 | 59 | 25 | 603 | 35 | 11 | 23 | 121 |
| 4 | 16 - 40 | 1912 | 726 | 156 | 27 | 642 | 50 | 29 | 45 | 237 |
| 5 | 40 - 60 | 1412 | 383 | 99 | 13 | 688 | 25 | 24 | 24 | 156 |
| 6 | 60 u. mehr | 8243 | 1760 | 508 | 30 | 4233 | 171 | 121 | 185 | 1235 |
| 7 | Insgesamt | 19265 | 3612 | 828 | 192 | 11817 | 331 | 215 | 353 | 1917 |
| darunter: | | | | | | | | | | |
| 8 | 60 - 100 | 3080 | 548 | 146 | 9 | 1843 | 49 | 38 | 55 | 392 |
| 9 | 100 - 250 | 4407 | 896 | 198 | 16 | 2296 | 98 | 54 | 115 | 734 |
| 10 | 250 u. mehr | 756 | 316 | 164 | 5 | 94 | 24 | 29 | 15 | 109 |
| davon: | | | | | | | | | | |
| Betriebe der Rechtsform juristische Personen | | | | | | | | | | |
| 11 | unter 2 | 35 | 1 | - | 2 | 31 | - | 1 | - | - |
| 12 | 2 - 8 | 39 | 3 | - | 2 | 30 | 2 | - | - | 2 |
| 13 | 8 - 16 | 17 | - | 1 | 1 | 13 | 1 | - | - | 1 |
| 14 | 16 - 40 | 17 | 4 | 6 | - | 3 | 1 | 1 | 1 | 1 |
| 15 | 40 - 60 | 12 | - | 4 | 1 | 2 | - | - | 2 | 3 |
| 16 | 60 u. mehr | 49 | 10 | 20 | - | 5 | 4 | 3 | 1 | 6 |
| 17 | Zusammen | 169 | 18 | 31 | 6 | 84 | 8 | 5 | 4 | 13 |
| darunter: | | | | | | | | | | |
| 18 | 60 - 100 | 11 | - | 10 | - | 1 | - | - | - | - |
| 19 | 100 - 250 | 20 | 3 | 4 | - | 4 | 3 | 2 | - | 4 |
| 20 | 250 u. mehr | 18 | 7 | 6 | - | - | 1 | 1 | 1 | 2 |
| Betriebe der Rechtsform Personengesellschaften 4) | | | | | | | | | | |
| 21 | unter 2 | 33 | - | - | 4 | 29 | - | - | - | - |
| 22 | 2 - 8 | 39 | 3 | - | - | 33 | 1 | - | - | 2 |
| 23 | 8 - 16 | 14 | 2 | 1 | - | 9 | - | - | 2 | - |
| 24 | 16 - 40 | 24 | 8 | 7 | - | 5 | - | 1 | - | 3 |
| 25 | 40 - 60 | 10 | 1 | 3 | - | 4 | 1 | - | - | 1 |
| 26 | 60 u. mehr | 395 | 88 | 47 | - | 166 | 17 | 9 | 9 | 59 |
| 27 | Zusammen | 515 | 102 | 58 | 4 | 246 | 19 | 10 | 11 | 65 |
| darunter: | | | | | | | | | | |
| 28 | 60 - 100 | 41 | 12 | 4 | - | 17 | 1 | 1 | - | 6 |
| 29 | 100 - 250 | 228 | 37 | 18 | - | 120 | 9 | 2 | 2 | 40 |
| 30 | 250 u. mehr | 126 | 39 | 25 | - | 29 | 7 | 6 | 7 | 13 |
| Betriebe der Rechtsform Einzelunternehmen | | | | | | | | | | |
| 31 | unter 2 | 3527 | 68 | - | 35 | 3323 | 9 | 18 | 38 | 36 |
| 32 | 2 - 8 | 2796 | 316 | 6 | 54 | 2205 | 38 | 11 | 58 | 128 |
| 33 | 8 - 16 | 1198 | 350 | 57 | 24 | 581 | 34 | 11 | 21 | 120 |
| 34 | 16 - 40 | 1871 | 714 | 143 | 27 | 634 | 49 | 27 | 44 | 233 |
| 35 | 40 - 60 | 1390 | 382 | 92 | 12 | 682 | 24 | 24 | 22 | 152 |
| 36 | 60 u. mehr | 7799 | 1662 | 441 | 30 | 4062 | 150 | 109 | 175 | 1170 |
| 37 | Zusammen | 18581 | 3492 | 739 | 182 | 11487 | 304 | 200 | 338 | 1839 |
| darunter: | | | | | | | | | | |
| 38 | 60 - 100 | 3028 | 536 | 132 | 9 | 1825 | 48 | 37 | 55 | 386 |
| 39 | 100 - 250 | 4159 | 856 | 176 | 16 | 2172 | 86 | 50 | 113 | 690 |
| 40 | 250 u. mehr | 612 | 270 | 133 | 5 | 65 | 16 | 22 | 7 | 94 |
| Von den Betrieben der Rechtsform Einzelunternehmen: Haupterwerbsbetriebe | | | | | | | | | | |
| 41 | unter 2 | 90 | - | - | 1 | 85 | 1 | 1 | 1 | 1 |
| 42 | 2 - 8 | 427 | 17 | 4 | 6 | 370 | 6 | 3 | 3 | 18 |
| 43 | 8 - 16 | 344 | 60 | 27 | 1 | 194 | 9 | 4 | 5 | 44 |
| 44 | 16 - 40 | 972 | 291 | 95 | 13 | 381 | 24 | 18 | 25 | 125 |
| 45 | 40 - 60 | 1112 | 231 | 70 | 10 | 621 | 19 | 19 | 21 | 121 |
| 46 | 60 u. mehr | 7435 | 1474 | 395 | 30 | 3989 | 146 | 102 | 174 | 1125 |
| 47 | Zusammen | 10380 | 2073 | 591 | 61 | 5640 | 205 | 147 | 229 | 1434 |
| darunter: | | | | | | | | | | |
| 48 | 60 - 100 | 2776 | 406 | 101 | 9 | 1767 | 46 | 31 | 55 | 361 |
| 49 | 100 - 250 | 4051 | 801 | 161 | 16 | 2157 | 84 | 49 | 112 | 671 |
| 50 | 250 u. mehr | 608 | 267 | 133 | 5 | 65 | 16 | 22 | 7 | 93 |
| Nebenerwerbsbetriebe | | | | | | | | | | |
| 51 | unter 2 | 3437 | 68 | - | 34 | 3238 | 8 | 17 | 37 | 35 |
| 52 | 2 - 8 | 2369 | 299 | 2 | 48 | 1835 | 32 | 8 | 35 | 110 |
| 53 | 8 - 16 | 854 | 290 | 30 | 23 | 387 | 25 | 7 | 16 | 76 |
| 54 | 16 - 40 | 899 | 423 | 48 | 14 | 253 | 25 | 9 | 19 | 108 |
| 55 | 40 - 60 | 278 | 151 | 22 | 2 | 61 | 5 | 5 | 1 | 31 |
| 56 | 60 u. mehr | 364 | 188 | 46 | - | 73 | 4 | 7 | 1 | 45 |
| 57 | Zusammen | 8201 | 1419 | 148 | 121 | 5847 | 99 | 53 | 109 | 405 |
| darunter: | | | | | | | | | | |
| 58 | 60 - 100 | 252 | 130 | 31 | - | 58 | 2 | 6 | - | 25 |
| 59 | 100 - 250 | 108 | 55 | 15 | - | 15 | 2 | 1 | 1 | 19 |
| 60 | 250 u. mehr | 4 | 3 | - | - | - | - | - | - | 1 |

1) EGE = Europäische Größeneinheit

2) einschließlich Hopfenbetriebe (Handelsgewächse, daher nicht bei Dauerkulturen)

3) einschließlich Baumschulen (daher nicht bei Dauerkulturen)

4) einschl. Personengemeinschaften

151 T Landwirtschaftliche Betriebe und ausgewählte
Größenklassen der landwirtschaftlich genutzten Fläche und
für Rechtsformen und

151.1 Betriebe

| Lfd. Nr. | Landw. genutzte Fläche von ... bis unter ... ha ----- Standarddeckungsbeitrag von ... bis unter ... EGE 1) ----- Betriebswirtschaftliche Ausrichtung | Insgesamt | | Und zwar | | | | | | | |
|-------------------------|---|-----------|----------|-----------|--------------|-------------|--------------|---------------|--------------|--------------|--------------|
| | | | | Ackerland | | Getreide 2) | | Ölfrüchten 3) | | Hackfrüchten | |
| | | Betriebe | LF ha | Betriebe | Fläche ha | Betriebe | Fläche ha | Betriebe | Fläche ha | Betriebe | Fläche ha |
| | | 1 | 2 | 3 | 4 | 5 | 6 | 7 | 8 | 9 | 10 |
| Nach Größenklassen der | | | | | | | | | | | |
| 1 | unter 2 | 593 | 503 | 251 | 147 | 2 | - | - | 7 | 2 | |
| 2 | 2 - 5 | 3421 | 11081 | 360 | 844 | 125 | 19 | 45 | 37 | 30 | |
| 3 | 5 - 10 | 2219 | 15423 | 484 | 2295 | 242 | 1049 | 51 | 213 | 85 | |
| 4 | 10 - 20 | 1924 | 28038 | 854 | 8191 | 573 | 4589 | 141 | 761 | 305 | |
| 5 | 20 - 30 | 1132 | 28164 | 779 | 12164 | 580 | 6693 | 232 | 1520 | 202 | |
| 6 | 30 - 50 | 2285 | 91576 | 1921 | 45243 | 1428 | 23717 | 663 | 5814 | 946 | |
| 7 | 50 - 100 | 4792 | 348829 | 4477 | 188763 | 3475 | 85600 | 2018 | 24310 | 3952 | |
| 8 | 100 und mehr | 2899 | 494373 | 2809 | 369547 | 2544 | 205873 | 1992 | 70349 | 13428 | |
| 9 | Insgesamt | 19265 | 1017987 | 11935 | 627194 | 8969 | 327833 | 5116 | 103011 | 1671 | 18949 |
| darunter: | | | | | | | | | | | |
| 10 | 50 - 75 | 2724 | 169629 | 2516 | 88456 | 1882 | 40037 | 1015 | 11088 | 275 | 1703 |
| 11 | 75 - 100 | 2068 | 179200 | 1961 | 100308 | 1593 | 45563 | 1003 | 13222 | 280 | 2248 |
| 12 | 100 - 200 | 2347 | 312239 | 2265 | 209842 | 2015 | 108862 | 1521 | 35575 | 439 | 5496 |
| Nach Größenklassen des | | | | | | | | | | | |
| 13 | unter 2 | 3595 | 14600 | 219 | 667 | 23 | 32 | 5 | 10 | 5 | 3 |
| 14 | 2 - 8 | 2874 | 28152 | 697 | 3482 | 384 | 1431 | 70 | 271 | 49 | 49 |
| 15 | 8 - 16 | 1229 | 24035 | 699 | 7365 | 488 | 4045 | 136 | 771 | 61 | 113 |
| 16 | 16 - 24 | 748 | 20036 | 555 | 8724 | 430 | 5202 | 153 | 1069 | 48 | 120 |
| 17 | 24 - 32 | 588 | 18078 | 474 | 9754 | 380 | 5863 | 181 | 1364 | 58 | 224 |
| 18 | 32 - 40 | 576 | 20364 | 484 | 11843 | 375 | 6891 | 209 | 2038 | 58 | 181 |
| 19 | 40 - 60 | 1412 | 63640 | 1201 | 33562 | 891 | 18237 | 454 | 5010 | 146 | 698 |
| 20 | 60 und mehr | 8243 | 829082 | 7606 | 551796 | 5998 | 286132 | 3908 | 92478 | 1246 | 17561 |
| 21 | Insgesamt | 19265 | 1017987 | 11935 | 627194 | 8969 | 327833 | 5116 | 103011 | 1671 | 18949 |
| darunter: | | | | | | | | | | | |
| 22 | 8 - 12 | 707 | 12590 | 361 | 3248 | 235 | 1717 | 52 | 263 | 31 | 58 |
| 23 | 12 - 16 | 522 | 11445 | 338 | 4118 | 253 | 2328 | 84 | 509 | 30 | 55 |
| 24 | 28 - 32 | 290 | 9228 | 238 | 5277 | 193 | 3203 | 98 | 797 | 29 | 89 |
| Betriebswirtschaftliche | | | | | | | | | | | |
| 25 | Insgesamt | 19265 | 1017987 | 11935 | 627194 | 8969 | 327833 | 5116 | 103011 | 1671 | 18949 |
| 26 | Ackerbaubetriebe | 3612 | 337434 | 3612 | 315446 | 3362 | 199592 | 2233 | 65019 | 879 | 14556 |
| 27 | Gartenbaubetriebe | 828 | 7614 | 403 | 1760 | 39 | 450 | 7 | 67 | 26 | 29 |
| 28 | Dauerkulturbetriebe | 192 | 2095 | 32 | 496 | 14 | 221 | 7 | 117 | 2 | |
| 29 | Futterbaubetriebe | 11817 | 474764 | 5313 | 164889 | 3163 | 43369 | 1302 | 10938 | 308 | 1140 |
| 30 | Veredlungsbetriebe | 331 | 8371 | 199 | 6639 | 173 | 4172 | 102 | 1480 | 13 | |
| 31 | Pflanzenbauverbundbetriebe | 215 | 15498 | 215 | 11671 | 159 | 6955 | 99 | 1932 | 56 | 345 |
| 32 | Viehhaltungsverbundbetriebe | 353 | 17937 | 257 | 9723 | 227 | 4521 | 114 | 1189 | 36 | 165 |
| 33 | Pflanzenbau- Viehhaltungsbetriebe | 1917 | 154273 | 1904 | 116569 | 1832 | 68554 | 1252 | 22270 | 351 | 2602 |

1) EGE = Europäische Größeneinheit
2) einschl. Körnermais und Corn-Cob-Mix
3) Raps, Rübsen, Flachs (Lein), Körnersonnenblumen und andere Ölfrüchte

**Merkmale der Bodennutzung und Viehhaltung 2003 nach
des Standarddeckungsbeitrages und betriebswirtschaftliche Ausrichtung
sozialökonomische Betriebstypen**

insgesamt

| Betriebe mit | | | | | | | | | | | | Lfd. Nr. |
|--|--------------|---------------|--------|------------------|--------|---|----------|----------|----------|----------|----------|-------------|
| Dauergrünland | | Milchkühen 4) | | Mastschweinen 5) | | Bezieher außerbetr. Einkommen nach Einkommensquellen 6) | | | | | | |
| | | | | | | zusammen | | darunter | | | | |
| Betriebe | Fläche ha | Betriebe | Tiere | Betriebe | Tiere | Betriebe | LF ha | Betriebe | LF ha | Betriebe | LF ha | |
| 11 | 12 | 13 | 14 | 15 | 16 | 17 | 18 | 19 | 20 | 21 | 22 | |
| landwirtschaftlich genutzten Fläche | | | | | | | | | | | | |
| 169 | 199 | 6 | 95 | 26 | 6828 | 388 | 360 | 73 | 68 | 161 | 133 | 1 |
| 3100 | 9552 | 26 | 121 | 61 | 1189 | 3090 | 9985 | 596 | 1960 | 693 | 2198 | 2 |
| 1975 | 12210 | 50 | 407 | 64 | 1594 | 1921 | 13274 | 353 | 2405 | 382 | 2652 | 3 |
| 1657 | 18450 | 168 | 2708 | 110 | 7925 | 1512 | 21803 | 313 | 4560 | 267 | 3772 | 4 |
| 983 | 15061 | 254 | 5580 | 96 | 11925 | 764 | 18926 | 179 | 4458 | 157 | 3927 | 5 |
| 2023 | 44943 | 1002 | 34842 | 261 | 48294 | 1220 | 48210 | 291 | 11453 | 350 | 14082 | 6 |
| 4403 | 158395 | 3292 | 185416 | 585 | 171188 | 1978 | 142928 | 373 | 26766 | 818 | 60491 | 7 |
| 2471 | 123183 | 1470 | 128564 | 596 | 325588 | 1400 | 249670 | 201 | 33645 | 814 | 146641 | 8 |
| 16781 | 381993 | 6268 | 357733 | 1799 | 574531 | 12273 | 505155 | 2379 | 85314 | 3642 | 233896 | 9 |
| 2496 | 80262 | 1817 | 90459 | 309 | 77781 | 1155 | 71479 | 230 | 14202 | 434 | 26970 | 10 |
| 1907 | 78134 | 1475 | 94957 | 276 | 93407 | 823 | 71449 | 143 | 12565 | 384 | 33521 | 11 |
| 2072 | 101488 | 1342 | 111160 | 453 | 213244 | 1080 | 144960 | 163 | 21655 | 615 | 83218 | 12 |
| Standarddeckungsbeitrages | | | | | | | | | | | | |
| 3444 | 13525 | 2 | | 34 | 118 | 3356 | 13470 | 587 | 2277 | 746 | 2853 | 13 |
| 2629 | 24191 | 53 | | 90 | 1115 | 2472 | 23142 | 492 | 4603 | 473 | 4232 | 14 |
| 1033 | 16472 | 54 | 336 | 67 | 2729 | 976 | 18545 | 213 | 3851 | 154 | 3191 | 15 |
| 602 | 11198 | 84 | 923 | 56 | 4653 | 547 | 14602 | 143 | 3795 | 103 | 2757 | 16 |
| 463 | 8214 | 131 | 2206 | 52 | 3267 | 385 | 11643 | 80 | 2243 | 92 | 2785 | 17 |
| 458 | 8386 | 177 | 3686 | 47 | 4015 | 340 | 12872 | 81 | 3328 | 95 | 3375 | 18 |
| 1173 | 29758 | 697 | 20354 | 137 | 20927 | 706 | 33143 | 188 | 9076 | 203 | 9170 | 19 |
| 6979 | 270248 | 5070 | 330075 | 1316 | 537707 | 3491 | 377738 | 595 | 56140 | 1776 | 205533 | 20 |
| 16781 | 381993 | 6268 | 357733 | 1799 | 574531 | 12273 | 505155 | 2379 | 85314 | 3642 | 233896 | 21 |
| 597 | 9271 | 28 | 144 | 35 | 1131 | 571 | 9936 | 125 | 2056 | 94 | 1757 | 22 |
| 436 | 7201 | 26 | 192 | 32 | 1598 | 405 | 8609 | 88 | 1796 | 60 | 1434 | 23 |
| 224 | 3888 | 77 | 1333 | 24 | 1831 | 175 | 5509 | 34 | 984 | 48 | 1595 | 24 |
| Ausrichtung | | | | | | | | | | | | |
| 16781 | 381993 | 6268 | 357733 | 1799 | 574531 | 12273 | 505155 | 2379 | 85314 | 3642 | 233896 | 25 |
| 2342 | 20911 | 63 | 1418 | 576 | 254415 | 2458 | 206076 | 432 | 29226 | 766 | 97113 | 26 |
| 190 | 975 | 3 | | 5 | | 391 | 3451 | 82 | 637 | 185 | 1802 | 27 |
| 58 | 250 | 1 | | 1 | | 153 | 1458 | 35 | 578 | 47 | 551 | 28 |
| 11723 | 309154 | 5176 | 307769 | 278 | 18300 | 7733 | 202294 | 1520 | 38737 | 2047 | 85760 | 29 |
| 238 | 1680 | 1 | | 143 | 39375 | 204 | 4452 | 48 | 1079 | 73 | 1915 | 30 |
| 169 | 3461 | 38 | 1398 | 96 | 31666 | 120 | 8103 | 25 | 1799 | 48 | 3724 | 31 |
| 351 | 8136 | 200 | 9447 | 169 | 25385 | 190 | 6554 | 30 | 801 | 58 | 3132 | 32 |
| 1710 | 37425 | 786 | 37648 | 531 | 205354 | 1024 | 72767 | 207 | 12456 | 418 | 39900 | 33 |

4) ohne Ammen- und Mutterkühe

5) mit 50 kg und mehr Lebendgewicht einschl. ausgewerzter Zuchttiere

6) des Betriebsinhabers und/oder seines Ehegatten in Betrieben der Rechtsform Einzelunternehmen

151 T Landwirtschaftliche Betriebe und ausgewählte
Größenklassen der landwirtschaftlich genutzten Fläche und
für Rechtsformen und

151.2 Betriebe der

| Lfd. Nr. | Landw. genutzte Fläche von ... bis unter ... ha ----- Standarddeckungsbeitrag von ... bis unter ... EGE 1) ----- Betriebswirtschaftliche Ausrichtung | Insgesamt | | Und zwar | | | | | | | |
|-------------------------|---|-----------|----------|-----------|--------------|-------------|--------------|---------------|--------------|--------------|--------------|
| | | | | Ackerland | | Getreide 2) | | Ölfrüchten 3) | | Hackfrüchten | |
| | | Betriebe | LF ha | Betriebe | Fläche ha | Betriebe | Fläche ha | Betriebe | Fläche ha | Betriebe | Fläche ha |
| | | 1 | 2 | 3 | 4 | 5 | 6 | 7 | 8 | 9 | 10 |
| Nach Größenklassen der | | | | | | | | | | | |
| 1 | unter 2 | 554 | 485 | 232 | 137 | 2 | - | - | 7 | 2 | |
| 2 | 2 - 5 | 3344 | 10831 | 342 | 810 | 124 | 18 | 42 | 35 | 29 | |
| 3 | 5 - 10 | 2159 | 15021 | 473 | 2253 | 238 | 1035 | 49 | 211 | 84 | |
| 4 | 10 - 20 | 1863 | 27217 | 839 | 8069 | 570 | 4576 | 139 | 759 | 304 | |
| 5 | 20 - 30 | 1109 | 27617 | 772 | 12018 | 577 | 6644 | 232 | 1520 | 188 | |
| 6 | 30 - 50 | 2240 | 89807 | 1891 | 44477 | 1409 | 23402 | 654 | 5722 | 197 | |
| 7 | 50 - 100 | 4687 | 340624 | 4384 | 184644 | 3406 | 83819 | 1988 | 23919 | 540 | |
| 8 | 100 und mehr | 2625 | 429182 | 2543 | 319089 | 2305 | 177809 | 1814 | 60962 | 581 | |
| 9 | Insgesamt | 18581 | 940784 | 11476 | 571496 | 8631 | 297594 | 4894 | 93136 | 1575 | |
| 10 | darunter: | | | | | | | | | | |
| 11 | 50 - 75 | 2685 | 167199 | 2485 | 87252 | 1860 | 39509 | 1005 | 10954 | 272 | |
| 12 | 75 - 100 | 2002 | 173424 | 1899 | 97392 | 1546 | 44309 | 983 | 12965 | 268 | |
| 12 | 100 - 200 | 2167 | 286536 | 2092 | 193770 | 1865 | 101484 | 1424 | 33369 | 405 | |
| Nach Größenklassen des | | | | | | | | | | | |
| 13 | unter 2 | 3527 | 14243 | 214 | 646 | 23 | 32 | 5 | 10 | 5 | |
| 14 | 2 - 8 | 2796 | 27271 | 684 | 3391 | 378 | 1409 | 67 | 266 | 48 | |
| 15 | 8 - 16 | 1198 | 23157 | 691 | 7261 | 485 | 4026 | 136 | 771 | 61 | |
| 16 | 16 - 24 | 731 | 19475 | 543 | 8605 | 423 | 5141 | 151 | 1049 | 46 | |
| 17 | 24 - 32 | 579 | 17839 | 466 | 9606 | 377 | 5822 | 180 | 1329 | 57 | |
| 18 | 32 - 40 | 561 | 19986 | 470 | 11630 | 369 | 6809 | 206 | 1988 | 55 | |
| 19 | 40 - 60 | 1390 | 62817 | 1185 | 33264 | 884 | 18100 | 450 | 5000 | 142 | |
| 20 | 60 und mehr | 7799 | 755996 | 7223 | 497094 | 5692 | 256256 | 3699 | 82723 | 1161 | |
| 21 | Insgesamt | 18581 | 940784 | 11476 | 571496 | 8631 | 297594 | 4894 | 93136 | 1575 | |
| 22 | darunter: | | | | | | | | | | |
| 23 | 8 - 12 | 684 | 12046 | 354 | 3165 | 233 | 1709 | 52 | 263 | 31 | |
| 24 | 12 - 16 | 514 | 11111 | 337 | 4096 | 252 | 2317 | 84 | 509 | 30 | |
| 24 | 16 - 28 | 283 | 9082 | 232 | 5180 | 192 | 3189 | 97 | 762 | 28 | |
| Betriebswirtschaftliche | | | | | | | | | | | |
| 25 | Insgesamt | 18581 | 940784 | 11476 | 571496 | 8631 | 297594 | 4894 | 93136 | 1575 | |
| 26 | Ackerbaubetriebe | 3492 | 303966 | 3492 | 282991 | 3252 | 178986 | 2147 | 58178 | 834 | |
| 27 | Gartenbaubetriebe | 739 | 5926 | 362 | 1553 | 36 | 374 | 5 | 63 | 23 | |
| 28 | Dauerkulturbetriebe | 182 | 2008 | 30 | 485 | 13 | 217 | 6 | 116 | 2 | |
| 29 | Futterbaubetriebe | 11487 | 448613 | 5131 | 153983 | 3041 | 40363 | 1240 | 10076 | 297 | |
| 30 | Veredlungsbetriebe | 304 | 7620 | 192 | 5955 | 166 | 3731 | 96 | 1358 | 11 | |
| 31 | Pflanzenbauverbundbetriebe | 200 | 14184 | 200 | 10573 | 150 | 6291 | 93 | 1730 | 50 | |
| 32 | Viehhaltungsverbundbetriebe | 338 | 15913 | 243 | 8433 | 215 | 4032 | 106 | 986 | 31 | |
| 33 | Pflanzenbau- Viehhaltungsbetriebe | 1839 | 142554 | 1826 | 107523 | 1758 | 63599 | 1201 | 20630 | 327 | |

1) EGE = Europäische Größeneinheit

2) einschl. Körnermais und Corn-Cob-Mix

3) Raps, Rübsen, Flachs (Lein), Körner Sonnenblumen und andere Ölfrüchte

**Merkmale der Bodennutzung und Viehhaltung 2003 nach
des Standarddeckungsbeitrages und betriebswirtschaftliche Ausrichtung
sozialökonomische Betriebstypen**

Rechtsform Einzelunternehmen

| Betriebe mit | | | | | | | | | | | | Lfd. Nr. |
|--|--------------|---------------|--------|------------------|--------|---|----------|---|----------|------------------------------|----------|-------------|
| Dauergrünland | | Milchkühen 4) | | Mastschweinen 5) | | Bezieher außerbetr. Einkommen nach Einkommensquellen 6) | | | | | | |
| | | | | | | zusammen | | darunter nur aus anderer Erwerbstätigkeit | | nur aus sonstigen Quellen | | |
| Betriebe | Fläche ha | Betriebe | Tiere | Betriebe | Tiere | Betriebe | LF ha | Betriebe | LF ha | Betriebe | LF ha | |
| 11 | 12 | 13 | 14 | 15 | 16 | 17 | 18 | 19 | 20 | 21 | 22 | |
| landwirtschaftlich genutzten Fläche | | | | | | | | | | | | |
| 167 | 196 | 6 | 95 | 20 | 3305 | 388 | 360 | 73 | 68 | 161 | 133 | 1 |
| 3042 | 9382 | 26 | 121 | 56 | 598 | 3090 | 9985 | 596 | 1960 | 693 | 2198 | 2 |
| 1929 | 11927 | 49 | 406 | 64 | 1594 | 1921 | 13274 | 353 | 2405 | 382 | 2652 | 3 |
| 1610 | 17902 | 167 | 2673 | 108 | 7910 | 1512 | 21803 | 313 | 4560 | 267 | 3772 | 4 |
| 971 | 14834 | 254 | 5580 | 96 | 11925 | 764 | 18926 | 179 | 4458 | 157 | 3927 | 5 |
| 1988 | 44187 | 994 | 34505 | 252 | 45199 | 1220 | 48210 | 291 | 11453 | 350 | 14082 | 6 |
| 4315 | 154706 | 3230 | 181240 | 567 | 167684 | 1978 | 142928 | 373 | 26766 | 818 | 60491 | 7 |
| 2247 | 108992 | 1305 | 110039 | 537 | 293269 | 1400 | 249670 | 201 | 33645 | 814 | 146641 | 8 |
| 16269 | 362127 | 6031 | 334659 | 1700 | 531484 | 12273 | 505155 | 2379 | 85314 | 3642 | 233896 | 9 |
| 2465 | 79214 | 1803 | 89631 | 299 | 75741 | 1155 | 71479 | 230 | 14202 | 434 | 26970 | 10 |
| 1850 | 75492 | 1427 | 91609 | 268 | 91943 | 823 | 71449 | 143 | 12565 | 384 | 33521 | 11 |
| 1909 | 92278 | 1209 | 97997 | 416 | 200098 | 1080 | 144960 | 163 | 21655 | 615 | 83218 | 12 |
| Standarddeckungsbeitrages | | | | | | | | | | | | |
| 3385 | 13258 | 2 | | 32 | 109 | 3356 | 13470 | 587 | 2277 | 746 | 2853 | 13 |
| 2558 | 23405 | 52 | | 90 | 1115 | 2472 | 23142 | 492 | 4603 | 473 | 4232 | 14 |
| 1006 | 15702 | 54 | 336 | 65 | 2500 | 976 | 18545 | 213 | 3851 | 154 | 3191 | 15 |
| 588 | 10758 | 84 | 923 | 54 | 4643 | 547 | 14602 | 143 | 3795 | 103 | 2757 | 16 |
| 460 | 8127 | 131 | 2206 | 51 | 3244 | 385 | 11643 | 80 | 2243 | 92 | 2785 | 17 |
| 449 | 8222 | 175 | 3652 | 44 | 4005 | 340 | 12872 | 81 | 3328 | 95 | 3375 | 18 |
| 1160 | 29242 | 692 | 20218 | 131 | 19592 | 706 | 33143 | 188 | 9076 | 203 | 9170 | 19 |
| 6663 | 253412 | 4841 | 307172 | 1233 | 496276 | 3491 | 377738 | 595 | 56140 | 1776 | 205533 | 20 |
| 16269 | 362127 | 6031 | 334659 | 1700 | 531484 | 12273 | 505155 | 2379 | 85314 | 3642 | 233896 | 21 |
| 578 | 8812 | 28 | 144 | 33 | 902 | 571 | 9936 | 125 | 2056 | 94 | 1757 | 22 |
| 428 | 6890 | 26 | 192 | 32 | 1598 | 405 | 8609 | 88 | 1796 | 60 | 1434 | 23 |
| 223 | 3843 | 77 | 1333 | 24 | 1831 | 175 | 5509 | 34 | 984 | 48 | 1595 | 24 |
| Ausrichtung | | | | | | | | | | | | |
| 16269 | 362127 | 6031 | 334659 | 1700 | 531484 | 12273 | 505155 | 2379 | 85314 | 3642 | 233896 | 25 |
| 2284 | 20020 | 57 | 1137 | 549 | 236954 | 2458 | 206076 | 432 | 29226 | 766 | 97113 | 26 |
| 169 | 878 | 3 | | 3 | | 391 | 3451 | 82 | 637 | 185 | 1802 | 27 |
| 55 | 244 | 1 | | 1 | | 153 | 1458 | 35 | 578 | 47 | 551 | 28 |
| 11397 | 293930 | 5008 | 289894 | 265 | 16558 | 7733 | 202294 | 1520 | 38737 | 2047 | 85760 | 29 |
| 227 | 1614 | 1 | | 130 | 34926 | 204 | 4452 | 48 | 1079 | 73 | 1915 | 30 |
| 159 | 3277 | 32 | 1136 | 87 | 27568 | 120 | 8103 | 25 | 1799 | 48 | 3724 | 31 |
| 336 | 7405 | 189 | 8224 | 161 | 19801 | 190 | 6554 | 30 | 801 | 58 | 3132 | 32 |
| 1642 | 34758 | 740 | 34215 | 504 | 195650 | 1024 | 72767 | 207 | 12456 | 418 | 39900 | 33 |

4) ohne Ammen- und Mutterkühe

5) mit 50 kg und mehr Lebendgewicht einschl. ausgewerzter Zuchttiere

6) des Betriebsinhabers und/oder seines Ehegatten in Betrieben der Rechtsform Einzelunternehmen

151 T Landwirtschaftliche Betriebe und ausgewählte
Größenklassen der landwirtschaftlich genutzten Fläche und
für Rechtsformen und

151.3 Haupter

| Lfd. Nr. | Landw. genutzte Fläche von ... bis unter ... ha ----- Standarddeckungsbeitrag von ... bis unter ... EGE 1) ----- Betriebswirtschaftliche Ausrichtung | Insgesamt | | Und zwar | | | | | | | |
|-------------------------|---|-----------|----------|-----------|--------------|-------------|--------------|---------------|--------------|--------------|--------------|
| | | | | Ackerland | | Getreide 2) | | Ölfrüchten 3) | | Hackfrüchten | |
| | | Betriebe | LF ha | Betriebe | Fläche ha | Betriebe | Fläche ha | Betriebe | Fläche ha | Betriebe | Fläche ha |
| | | 1 | 2 | 3 | 4 | 5 | 6 | 7 | 8 | 9 | 10 |
| Nach Größenklassen der | | | | | | | | | | | |
| 1 | unter 2 | 245 | 189 | 194 | 108 | - | - | - | - | 4 | 1 |
| 2 | 2 - 5 | 229 | 783 | 61 | 137 | 5 | 9 | - | - | 13 | 11 |
| 3 | 5 - 10 | 310 | 2290 | 83 | 378 | 31 | 105 | 6 | 23 | 18 | 44 |
| 4 | 10 - 20 | 562 | 8604 | 272 | 2565 | 164 | 1222 | 31 | 174 | 47 | 171 |
| 5 | 20 - 30 | 563 | 14158 | 391 | 5713 | 274 | 2965 | 92 | 551 | 51 | 102 |
| 6 | 30 - 50 | 1656 | 67326 | 1424 | 32107 | 1018 | 16005 | 431 | 3532 | 169 | 823 |
| 7 | 50 - 100 | 4298 | 314009 | 4038 | 166275 | 3099 | 72860 | 1767 | 20274 | 498 | 3525 |
| 8 | 100 und mehr | 2517 | 413865 | 2445 | 307307 | 2212 | 170342 | 1734 | 58348 | 566 | 10877 |
| 9 | Insgesamt | 10380 | 821226 | 8908 | 514591 | 6803 | 263509 | 4061 | 82901 | 1366 | 15554 |
| darunter: | | | | | | | | | | | |
| 10 | 50 - 75 | 2407 | 150187 | 2242 | 75885 | 1650 | 32857 | 854 | 8743 | 246 | 1516 |
| 11 | 75 - 100 | 1891 | 163822 | 1796 | 90390 | 1449 | 40003 | 913 | 11531 | 252 | 2009 |
| 12 | 100 - 200 | 2071 | 274231 | 2006 | 184442 | 1783 | 95553 | 1353 | 31277 | 393 | 4823 |
| Nach Größenklassen des | | | | | | | | | | | |
| 13 | unter 2 | 90 | 462 | 5 | 24 | - | - | - | - | - | - |
| 14 | 2 - 8 | 427 | 6022 | 87 | 502 | 28 | 93 | 4 | 16 | 6 | 6 |
| 15 | 8 - 16 | 344 | 7939 | 192 | 1781 | 111 | 862 | 24 | 131 | 24 | 56 |
| 16 | 16 - 24 | 297 | 8245 | 233 | 3196 | 164 | 1838 | 44 | 254 | 26 | 52 |
| 17 | 24 - 32 | 306 | 9563 | 245 | 4657 | 189 | 2733 | 81 | 550 | 34 | 123 |
| 18 | 32 - 40 | 369 | 12453 | 306 | 6532 | 220 | 3723 | 107 | 932 | 48 | 153 |
| 19 | 40 - 60 | 1112 | 49602 | 936 | 23771 | 676 | 12312 | 311 | 3174 | 120 | 539 |
| 20 | 60 und mehr | 7435 | 726940 | 6904 | 474130 | 5415 | 241948 | 3490 | 77844 | 1108 | 14625 |
| 21 | Insgesamt | 10380 | 821226 | 8908 | 514591 | 6803 | 263509 | 4061 | 82901 | 1366 | 15554 |
| darunter: | | | | | | | | | | | |
| 22 | 8 - 12 | 179 | 3755 | 85 | 638 | 42 | 261 | 6 | 31 | 9 | 28 |
| 23 | 12 - 16 | 165 | 4184 | 107 | 1143 | 69 | 601 | 18 | 100 | 15 | 28 |
| 24 | 16 - 32 | 165 | 5598 | 137 | 2944 | 112 | 1771 | 50 | 351 | 18 | 39 |
| Betriebswirtschaftliche | | | | | | | | | | | |
| 25 | Insgesamt | 10380 | 821226 | 8908 | 514591 | 6803 | 263509 | 4061 | 82901 | 1366 | 15554 |
| 26 | Ackerbaubetriebe | 2073 | 255530 | 2073 | 239322 | 2011 | 150709 | 1470 | 49453 | 697 | 11777 |
| 27 | Gartenbaubetriebe | 591 | 5389 | 315 | 1448 | 30 | | 4 | | 18 | 20 |
| 28 | Dauerkulturbetriebe | 61 | 1575 | 24 | 454 | 12 | | 6 | 116 | 1 | |
| 29 | Futterbaubetriebe | 5640 | 392731 | 4543 | 149172 | 2862 | 39393 | 1214 | 9930 | 273 | 1060 |
| 30 | Veredlungsbetriebe | 205 | 7113 | 165 | 5731 | 149 | 3618 | 92 | 1310 | 10 | |
| 31 | Pflanzenbauverbundbetriebe | 147 | 13061 | 147 | 9821 | 126 | 5900 | 82 | 1617 | 43 | 290 |
| 32 | Viehhaltungsverbundbetriebe | 229 | 14679 | 210 | 8087 | 192 | 3907 | 102 | | 27 | |
| 33 | Pflanzenbau- Viehhaltungsbetriebe | 1434 | 131147 | 1431 | 100556 | 1421 | 59412 | 1091 | 19452 | 297 | 2248 |

1) EGE = Europäische Größeneinheit
2) einschl. Körnermais und Corn-Cob-Mix
3) Raps, Rübsen, Flachs (Lein), Körnersonnenblumen und andere Ölfrüchte

**Merkmale der Bodennutzung und Viehhaltung 2003 nach
des Standarddeckungsbeitrages und betriebswirtschaftliche Ausrichtung
sozialökonomische Betriebstypen**

werbsbetriebe

| Betriebe mit | | | | | | | | | | | | Lfd. Nr. |
|--|--------------|---------------|--------|------------------|--------|---|----------|----------|----------|----------|----------|-------------|
| Dauergrünland | | Milchkühen 4) | | Mastschweinen 5) | | Bezieher außerbetr. Einkommen nach Einkommensquellen 6) | | | | | | |
| | | | | | | zusammen | | darunter | | | | |
| Betriebe | Fläche ha | Betriebe | Tiere | Betriebe | Tiere | Betriebe | LF ha | Betriebe | LF ha | Betriebe | LF ha | |
| 11 | 12 | 13 | 14 | 15 | 16 | 17 | 18 | 19 | 20 | 21 | 22 | |
| landwirtschaftlich genutzten Fläche | | | | | | | | | | | | |
| 23 | 18 | 1 | | 3 | 628 | 91 | 71 | 12 | 10 | 57 | 42 | 1 |
| 125 | 361 | 1 | | 3 | 69 | 99 | 342 | 12 | 47 | 56 | 188 | 2 |
| 210 | 1281 | 14 | | 11 | 354 | 150 | 1090 | 25 | 186 | 80 | 592 | 3 |
| 454 | 4998 | 97 | 1756 | 45 | 5018 | 275 | 4147 | 41 | 610 | 120 | 1773 | 4 |
| 497 | 7789 | 199 | 4577 | 68 | 8402 | 247 | 6188 | 41 | 1067 | 104 | 2604 | 5 |
| 1492 | 34175 | 926 | 32574 | 203 | 39670 | 676 | 27302 | 162 | 6466 | 282 | 11477 | 6 |
| 4002 | 146506 | 3164 | 178466 | 531 | 159041 | 1608 | 117505 | 276 | 20058 | 774 | 57339 | 7 |
| 2172 | 105466 | 1297 | 109537 | 521 | 287687 | 1300 | 235435 | 171 | 29365 | 797 | 144334 | 8 |
| 8975 | 300594 | 5699 | 327098 | 1385 | 500869 | 4446 | 392080 | 740 | 57809 | 2270 | 218348 | 9 |
| 2238 | 73601 | 1759 | 87893 | 278 | 72149 | 893 | 55409 | 164 | 10222 | 406 | 25233 | 10 |
| 1764 | 72905 | 1405 | 90573 | 253 | 86892 | 715 | 62096 | 112 | 9836 | 368 | 32106 | 11 |
| 1843 | 89308 | 1202 | 97593 | 401 | 194518 | 991 | 133501 | 136 | 18101 | 599 | 81129 | 12 |
| Standarddeckungsbeitrages | | | | | | | | | | | | |
| 87 | 415 | - | - | - | - | 45 | 248 | 4 | 22 | 19 | 116 | 13 |
| 408 | 5287 | 7 | | 10 | 135 | 206 | 2849 | 28 | 347 | 83 | 1151 | 14 |
| 301 | 6077 | 18 | 125 | 16 | 535 | 174 | 4192 | 27 | 768 | 73 | 1719 | 15 |
| 248 | 5011 | 47 | 487 | 20 | 692 | 137 | 4060 | 31 | 1056 | 57 | 1589 | 16 |
| 253 | 4843 | 84 | 1396 | 35 | 1950 | 132 | 4055 | 17 | 577 | 64 | 1858 | 17 |
| 298 | 5823 | 145 | | 26 | 2657 | 161 | 5824 | 31 | 1189 | 78 | 2728 | 18 |
| 961 | 25607 | 637 | 18655 | 103 | 14385 | 441 | 20523 | 103 | 4619 | 171 | 7917 | 19 |
| 6419 | 247531 | 4761 | 303382 | 1175 | 480515 | 3150 | 350328 | 499 | 49230 | 1725 | 201271 | 20 |
| 8975 | 300594 | 5699 | 327098 | 1385 | 500869 | 4446 | 392080 | 740 | 57809 | 2270 | 218348 | 21 |
| 160 | 3101 | 10 | 55 | 8 | 147 | 94 | 2068 | 16 | 422 | 34 | 748 | 22 |
| 141 | 2976 | 8 | 70 | 8 | 388 | 80 | 2125 | 11 | 346 | 39 | 971 | 23 |
| 140 | 2617 | 53 | 889 | 18 | 1319 | 64 | 2319 | 9 | 366 | 31 | 1031 | 24 |
| Ausrichtung | | | | | | | | | | | | |
| 8975 | 300594 | 5699 | 327098 | 1385 | 500869 | 4446 | 392080 | 740 | 57809 | 2270 | 218348 | 25 |
| 1433 | 15399 | 49 | 1060 | 486 | 226764 | 1134 | 160957 | 165 | 19747 | 595 | 90876 | 26 |
| 126 | 721 | 2 | | 2 | | 255 | 2985 | 35 | 458 | 163 | 1743 | 27 |
| 24 | 154 | 1 | | 1 | | 36 | 1042 | 9 | 473 | 19 | 464 | 28 |
| 5609 | 243126 | 4734 | 283157 | 171 | 15619 | 2119 | 148858 | 373 | 25092 | 1000 | 78297 | 29 |
| 158 | 1337 | - | - | 93 | 30431 | 109 | 3950 | 26 | 946 | 48 | 1860 | 30 |
| 127 | 2949 | 32 | 1136 | 76 | | 70 | 7035 | 13 | 1596 | 36 | 3597 | 31 |
| 227 | 6520 | 181 | | 118 | 18095 | 86 | 5336 | 14 | 638 | 44 | 3041 | 32 |
| 1271 | 30389 | 700 | 33510 | 438 | 184112 | 637 | 61918 | 105 | 8859 | 365 | 38470 | 33 |

4) ohne Ammen- und Mutterkühe

5) mit 50 kg und mehr Lebendgewicht einschl. ausgewerzter Zuchttiere

6) des Betriebsinhabers und/oder seines Ehegatten in Betrieben der Rechtsform Einzelunternehmen

151 T Landwirtschaftliche Betriebe und ausgewählte
Größenklassen der landwirtschaftlich genutzten Fläche und
für Rechtsformen und

151.4 Nebener

| Lfd. Nr. | Landw. genutzte Fläche von ... bis unter ... ha ----- Standarddeckungsbeitrag von ... bis unter ... EGE 1) ----- Betriebswirtschaftliche Ausrichtung | Insgesamt | | Und zwar | | | | | | | |
|-------------------------|---|-----------|----------|-----------|--------------|-------------|--------------|---------------|--------------|--------------|--------------|
| | | | | Ackerland | | Getreide 2) | | Ölfrüchten 3) | | Hackfrüchten | |
| | | Betriebe | LF ha | Betriebe | Fläche ha | Betriebe | Fläche ha | Betriebe | Fläche ha | Betriebe | Fläche ha |
| | | 1 | 2 | 3 | 4 | 5 | 6 | 7 | 8 | 9 | 10 |
| Nach Größenklassen der | | | | | | | | | | | |
| 1 | unter 2 | 309 | 296 | 38 | 28 | 2 | | - | - | 3 | 1 |
| 2 | 2 - 5 | 3115 | 10048 | 281 | 673 | 119 | | 18 | 42 | 22 | 18 |
| 3 | 5 - 10 | 1849 | 12731 | 390 | 1875 | 207 | 929 | 43 | 188 | 27 | 40 |
| 4 | 10 - 20 | 1301 | 18613 | 567 | 5504 | 406 | 3355 | 108 | 585 | 44 | 133 |
| 5 | 20 - 30 | 546 | 13459 | 381 | 6304 | 303 | 3679 | 140 | 969 | 28 | 86 |
| 6 | 30 - 50 | 584 | 22481 | 467 | 12369 | 391 | 7397 | 223 | 2190 | 28 | 116 |
| 7 | 50 - 100 | 389 | 26615 | 346 | 18369 | 307 | 10959 | 221 | 3645 | 42 | 353 |
| 8 | 100 und mehr | 108 | 15316 | 98 | 11781 | 93 | 7467 | 80 | 2614 | 15 | 198 |
| 9 | Insgesamt | 8201 | 119558 | 2568 | 56904 | 1828 | 34085 | 833 | 10234 | 209 | 944 |
| darunter: | | | | | | | | | | | |
| 10 | 50 - 75 | 278 | 17012 | 243 | 11367 | 210 | 6652 | 151 | 2212 | 26 | 183 |
| 11 | 75 - 100 | 111 | 9602 | 103 | 7002 | 97 | 4307 | 70 | 1434 | 16 | 170 |
| 12 | 100 - 200 | 96 | 12305 | 86 | 9328 | 82 | 5931 | 71 | 2092 | 12 | 161 |
| Nach Größenklassen des | | | | | | | | | | | |
| 13 | unter 2 | 3437 | 13781 | 209 | 622 | 23 | 32 | 5 | 10 | 5 | 3 |
| 14 | 2 - 8 | 2369 | 21249 | 597 | 2888 | 350 | 1316 | 63 | 250 | 42 | 42 |
| 15 | 8 - 16 | 854 | 15218 | 499 | 5480 | 374 | 3164 | 112 | 640 | 37 | 57 |
| 16 | 16 - 24 | 434 | 11230 | 310 | 5410 | 259 | 3303 | 107 | 794 | 20 | 66 |
| 17 | 24 - 32 | 273 | 8276 | 221 | 4949 | 188 | 3088 | 99 | 779 | 23 | 101 |
| 18 | 32 - 40 | 192 | 7533 | 164 | 5098 | 149 | 3087 | 99 | 1055 | 7 | 24 |
| 19 | 40 - 60 | 278 | 13215 | 249 | 9493 | 208 | 5788 | 139 | 1826 | 22 | 155 |
| 20 | 60 und mehr | 364 | 29056 | 319 | 22964 | 277 | 14308 | 209 | 4879 | 53 | 497 |
| 21 | Insgesamt | 8201 | 119558 | 2568 | 56904 | 1828 | 34085 | 833 | 10234 | 209 | 944 |
| darunter: | | | | | | | | | | | |
| 22 | 8 - 12 | 505 | 8291 | 269 | 2527 | 191 | 1448 | 46 | 231 | 22 | 30 |
| 23 | 12 - 16 | 349 | 6927 | 230 | 2953 | 183 | 1715 | 66 | 409 | 15 | 27 |
| 24 | 28 - 32 | 118 | 3484 | 95 | 2236 | 80 | 1418 | 47 | 411 | 10 | 50 |
| Betriebswirtschaftliche | | | | | | | | | | | |
| 25 | Insgesamt | 8201 | 119558 | 2568 | 56904 | 1828 | 34085 | 833 | 10234 | 209 | 944 |
| 26 | Ackerbaubetriebe | 1419 | 48436 | 1419 | 43669 | 1241 | 28277 | 677 | 8725 | 137 | 828 |
| 27 | Gartenbaubetriebe | 148 | 537 | 47 | 105 | 6 | | 1 | | 5 | 3 |
| 28 | Dauerkulturbetriebe | 121 | 433 | 6 | 31 | 1 | | - | - | 1 | |
| 29 | Futterbaubetriebe | 5847 | 55883 | 588 | 4812 | 179 | 969 | 26 | 145 | 24 | 19 |
| 30 | Veredlungsbetriebe | 99 | 506 | 27 | 224 | 17 | 114 | 4 | 48 | 1 | |
| 31 | Pflanzenbauverbundbetriebe | 53 | 1122 | 53 | 752 | 24 | 391 | 11 | 113 | 7 | 9 |
| 32 | Viehhaltungsverbundbetr. | 109 | 1234 | 33 | 345 | 23 | 125 | 4 | | 4 | |
| 33 | Pflanzenbau- Viehhaltungsbetriebe | 405 | 11407 | 395 | 6967 | 337 | 4187 | 110 | 1178 | 30 | 83 |

1) EGE = Europäische Größeneinheit

2) einschl. Körnermais und Corn-Cob-Mix

3) Raps, Rüben, Flachs (Lein), Körnersonnenblumen und andere Ölfrüchte

**Merkmale der Bodennutzung und Viehhaltung 2003 nach
des Standarddeckungsbeitrages und betriebswirtschaftliche Ausrichtung
sozialökonomische Betriebstypen**

werbsbetriebe

| Betriebe mit | | | | | | | | | | | | Lfd. Nr. |
|--|--------------|---------------|-------|------------------|-------|--|----------|---|----------|------------------------------|----------|-------------|
| Dauergrünland | | Milchkühen 4) | | Mastschweinen 5) | | Bezieher außer Betr. Einkommen nach Einkommensquellen 6) | | | | | | |
| | | | | | | zusammen | | darunter nur aus anderer Erwerbstätigkeit | | nur aus sonstigen Quellen | | |
| Betriebe | Fläche ha | Betriebe | Tiere | Betriebe | Tiere | Betriebe | LF ha | Betriebe | LF ha | Betriebe | LF ha | |
| 11 | 12 | 13 | 14 | 15 | 16 | 17 | 18 | 19 | 20 | 21 | 22 | |
| landwirtschaftlich genutzten Fläche | | | | | | | | | | | | |
| 144 | 178 | 5 | | 17 | 2677 | 297 | 288 | 61 | 58 | 104 | 91 | 1 |
| 2917 | 9020 | 25 | | 53 | 529 | 2991 | 9643 | 584 | 1913 | 637 | 2010 | 2 |
| 1719 | 10647 | 35 | | 53 | 1240 | 1771 | 12184 | 328 | 2219 | 302 | 2060 | 3 |
| 1156 | 12904 | 70 | 917 | 63 | 2892 | 1237 | 17655 | 272 | 3950 | 147 | 2000 | 4 |
| 474 | 7046 | 55 | 1003 | 28 | 3523 | 517 | 12738 | 138 | 3391 | 53 | 1324 | 5 |
| 496 | 10011 | 68 | 1931 | 49 | 5529 | 544 | 20908 | 129 | 4987 | 68 | 2605 | 6 |
| 313 | 8200 | 66 | 2774 | 36 | 8643 | 370 | 25423 | 97 | 6709 | 44 | 3151 | 7 |
| 75 | 3527 | 8 | 502 | 16 | 5582 | 100 | 14235 | 30 | 4280 | 17 | 2307 | 8 |
| 7294 | 61532 | 332 | 7561 | 315 | 30615 | 7827 | 113075 | 1639 | 27506 | 1372 | 15548 | 9 |
| 227 | 5613 | 44 | 1738 | 21 | 3592 | 262 | 16071 | 66 | 3980 | 28 | 1737 | 10 |
| 86 | 2588 | 22 | 1036 | 15 | 5051 | 108 | 9353 | 31 | 2729 | 16 | 1415 | 11 |
| 66 | 2970 | 7 | 404 | 15 | 5580 | 89 | 11459 | 27 | 3554 | 16 | 2090 | 12 |
| Standarddeckungsbeitrages | | | | | | | | | | | | |
| 3298 | 12843 | 2 | | 32 | 109 | 3311 | 13223 | 583 | 2255 | 727 | 2738 | 13 |
| 2150 | 18118 | 45 | 136 | 80 | 980 | 2266 | 20293 | 464 | 4256 | 390 | 3081 | 14 |
| 705 | 9625 | 36 | 211 | 49 | 1965 | 802 | 14353 | 186 | 3084 | 81 | 1472 | 15 |
| 340 | 5747 | 37 | 436 | 34 | 3951 | 410 | 10542 | 112 | 2739 | 46 | 1168 | 16 |
| 207 | 3284 | 47 | 810 | 16 | 1294 | 253 | 7587 | 63 | 1666 | 28 | 928 | 17 |
| 151 | 2399 | 30 | | 18 | 1348 | 179 | 7047 | 50 | 2139 | 17 | 646 | 18 |
| 199 | 3635 | 55 | 1563 | 28 | 5207 | 265 | 12620 | 85 | 4456 | 32 | 1253 | 19 |
| 244 | 5881 | 80 | 3790 | 58 | 15761 | 341 | 27410 | 96 | 6910 | 51 | 4263 | 20 |
| 7294 | 61532 | 332 | 7561 | 315 | 30615 | 7827 | 113075 | 1639 | 27506 | 1372 | 15548 | 21 |
| 418 | 5711 | 18 | 89 | 25 | 755 | 477 | 7868 | 109 | 1634 | 60 | 1009 | 22 |
| 287 | 3913 | 18 | 122 | 24 | 1210 | 325 | 6485 | 77 | 1449 | 21 | 463 | 23 |
| 83 | 1226 | 24 | 444 | 6 | 512 | 111 | 3190 | 25 | 618 | 17 | 564 | 24 |
| Ausrichtung | | | | | | | | | | | | |
| 7294 | 61532 | 332 | 7561 | 315 | 30615 | 7827 | 113075 | 1639 | 27506 | 1372 | 15548 | 25 |
| 851 | 4622 | 8 | 77 | 63 | 10190 | 1324 | 45119 | 267 | 9479 | 171 | 6237 | 26 |
| 43 | 157 | 1 | | 1 | | 136 | 466 | 47 | 180 | 22 | 58 | 27 |
| 31 | 90 | - | - | - | - | 117 | 416 | 26 | 106 | 28 | 88 | 28 |
| 5788 | 50804 | 274 | 6737 | 94 | 939 | 5614 | 53437 | 1147 | 13645 | 1047 | 7463 | 29 |
| 69 | 278 | 1 | | 37 | 4495 | 95 | 502 | 22 | 133 | 25 | 54 | 30 |
| 32 | 328 | - | - | 11 | | 50 | 1068 | 12 | 203 | 12 | 127 | 31 |
| 109 | 884 | 8 | | 43 | 1706 | 104 | 1218 | 16 | 163 | 14 | 91 | 32 |
| 371 | 4370 | 40 | 705 | 66 | 11538 | 387 | 10849 | 102 | 3597 | 53 | 1430 | 33 |

4) ohne Ammen- und Mutterkühe

5) mit 50 kg und mehr Lebendgewicht einschl. ausgewerzter Zuchttiere

6) des Betriebsinhabers und/oder seines Ehegatten in Betrieben der Rechtsform Einzelunternehmen

161 T Landwirtschaftliche Betriebe mit Gewinnermittlung für steuerliche

161.1 Nach Größenklassen der

| Lfd Nr. | Landwirtsch. genutzte Fläche von ... bis unter ... ha | Gewinnermittlung für steuerliche Zwecke | | | Da | | | | | |
|------------|---|--|----------|--------------------|------------------------------------|----------|--------------------|---|----------|----------------------------------|
| | | | | | Buchführung mit Jahresabschluss | | | Einnahmen - Ausgaben- überschussrechnung | | |
| | | Betriebe | LF ha | SDB EUR/Betrieb | Betriebe | LF ha | SDB EUR/Betrieb | Betriebe | LF ha | SDB EUR/Betrieb |
| 1 | 2 | 3 | 4 | 5 | 6 | 7 | 8 | 9 | | |
| | | | | | | | | | | Ins |
| 01 | unter 2 | 414 | 331 | 72253 | 333 | 247 | 85221 | 61 | 63 | 21657 |
| 02 | 2 - 5 | 947 | 3215 | 24855 | 572 | 1919 | 36469 | 200 | 679 | 9613 |
| 03 | 5 - 10 | 1136 | 8180 | 25630 | 654 | 4697 | 38299 | 233 | 1684 | 8833 |
| 04 | 10 - 20 | 1416 | 20944 | 40742 | 793 | 11641 | 60720 | 221 | 3178 | 11326 |
| 05 | 20 - 30 | 1026 | 25608 | 52617 | 756 | 18972 | 61564 | 168 | 4181 | 28304 |
| 06 | 30 - 50 | 2226 | 89357 | 72637 | 1998 | 80863 | 76383 | 172 | 6410 | 39523 |
| 07 | 50 - 100 | 4776 | 347824 | 119374 | 4691 | 342417 | 120296 | 56 | 3524 | 65384 |
| 08 | 100 und mehr | 2888 | 491337 | 243995 | 2871 | 488783 | 244635 | 11 | 1626 | 148869 |
| 09 | Insgesamt | 14829 | 986796 | 109968 | 12668 | 949539 | 125375 | 1122 | 21344 | 21976 |
| | darunter: | | | | | | | | | |
| 10 | 50 - 75 | 2710 | 168786 | 103253 | 2636 | 164342 | 104445 | 51 | 3076 | 58011 |
| 11 | 75 - 100 | 2066 | 179038 | 140520 | 2055 | 178075 | 140628 | 5 | 448 | 140578 |
| 12 | 100 - 200 | 2340 | 311232 | 201788 | 2325 | 309176 | 202250 | 10 | 1396 | 134168 |
| | | | | | | | | | | da |
| | | | | | | | | | | Betriebe der Rechtsform |
| 13 | unter 2 | 381 | 317 | 61499 | 300 | 233 | 72990 | 61 | 63 | 21657 |
| 14 | 2 - 5 | 898 | 3053 | 22473 | 528 | 1774 | 33404 | 198 | 674 | 9284 |
| 15 | 5 - 10 | 1091 | 7879 | 24674 | 614 | 4431 | 37248 | 232 | 1676 | 8860 |
| 16 | 10 - 20 | 1367 | 20281 | 39449 | 752 | 11097 | 59095 | 218 | 3136 | 11613 |
| 17 | 20 - 30 | 1004 | 25084 | 48460 | 735 | 18469 | 56084 | 167 | 4159 | 28411 |
| 18 | 30 - 50 | 2189 | 87889 | 69508 | 1964 | 79512 | 72893 | 169 | 6293 | 39711 |
| 19 | 50 - 100 | 4672 | 339692 | 117099 | 4589 | 334410 | 117955 | 56 | 3524 | 65384 |
| 20 | 100 und mehr | 2624 | 429009 | 230853 | 2609 | 426704 | 231451 | 10 | 1525 | 147626 |
| 21 | Zusammen | 14226 | 913204 | 103902 | 12091 | 876631 | 118797 | 1111 | 21051 | 21869 |
| | darunter: | | | | | | | | | |
| 22 | 50 - 75 | 2672 | 166429 | 101490 | 2600 | 162110 | 102582 | 51 | 3076 | 58011 |
| 23 | 75 - 100 | 2000 | 173263 | 137952 | 1989 | 172300 | 138050 | 5 | 448 | 140578 |
| 24 | 100 - 200 | 2166 | 286363 | 194804 | 2153 | 284556 | 195262 | 9 | 1296 | 131153 |
| | | | | | | | | | | von den Betrieben der Rechtsform |
| | | | | | | | | | | Haupterwerbs |
| 25 | unter 2 | 238 | 187 | 89353 | 218 | 166 | 94169 | 18 | | |
| 26 | 2 - 5 | 197 | 672 | 78016 | 172 | 585 | 85981 | 20 | 64 | 27928 |
| 27 | 5 - 10 | 272 | 2017 | 77591 | 220 | 1622 | 89386 | 29 | 224 | 30209 |
| 28 | 10 - 20 | 487 | 7417 | 87500 | 331 | 4924 | 117012 | 40 | 595 | 28037 |
| 29 | 20 - 30 | 532 | 13397 | 71690 | 418 | 10529 | 81049 | 69 | 1770 | 38979 |
| 30 | 30 - 50 | 1631 | 66345 | 80662 | 1495 | 61221 | 83562 | 100 | 3778 | 49700 |
| 31 | 50 - 100 | 4289 | 313453 | 120989 | 4220 | 309040 | 121724 | 44 | | |
| 32 | 100 und mehr | 2516 | 413693 | 234522 | 2504 | 411908 | 234951 | 9 | | |
| 33 | Zusammen | 10162 | 817182 | 135705 | 9578 | 799995 | 141419 | 329 | 10595 | 46245 |
| | darunter: | | | | | | | | | |
| 34 | 50 - 75 | 2399 | 149713 | 105748 | 2341 | 146262 | 106691 | 39 | | |
| 35 | 75 - 100 | 1890 | 163741 | 140335 | 1879 | 162778 | 140452 | 5 | 448 | 140578 |
| 36 | 100 - 200 | 2070 | 274058 | 197678 | 2059 | | | 8 | | |
| | | | | | | | | | | Nebenerwerbs |
| 37 | unter 2 | 143 | 130 | 15142 | 82 | 67 | 16686 | 43 | | |
| 38 | 2 - 5 | 701 | 2381 | 6663 | 356 | 1189 | 8001 | 178 | 610 | 7189 |
| 39 | 5 - 10 | 819 | 5861 | 7100 | 394 | 2808 | 8135 | 203 | 1452 | 5810 |
| 40 | 10 - 20 | 880 | 12864 | 12857 | 421 | 6172 | 13560 | 178 | 2542 | 9475 |
| 41 | 20 - 30 | 472 | 11687 | 22276 | 317 | 7940 | 23165 | 98 | 2390 | 20970 |
| 42 | 30 - 50 | 558 | 21544 | 36903 | 469 | 18292 | 38883 | 69 | 2515 | 25234 |
| 43 | 50 - 100 | 383 | 26239 | 73536 | 369 | 25371 | 74853 | 12 | | |
| 44 | 100 und mehr | 108 | 15316 | 145378 | 105 | 14796 | 147992 | 1 | | |
| 45 | Zusammen | 4064 | 96022 | 24379 | 2513 | 76636 | 32579 | 782 | 10455 | 11613 |
| | darunter: | | | | | | | | | |
| 46 | 50 - 75 | 273 | 16717 | 64074 | 259 | 15848 | 65438 | 12 | | |
| 47 | 75 - 100 | 110 | 9522 | 97020 | 110 | 9522 | 97020 | - | | |
| 48 | 100 - 200 | 96 | 12305 | 132837 | 94 | | | 1 | | |

Zwecke 2003 nach Rechtsformen und sozialökonomischen Betriebstypen

landwirtschaftlich genutzten Fläche

| von | | | | | | Umsatzbesteuerung in Form der Regelbesteuerung/Option | | | Lfd. Nr. |
|-------------------------------------|-------|-----------------|----------------------------------|-------|-----------------|---|--------|-----------------|----------|
| Durchschnittssätze (§ 13a Landwirt) | | | Gewinnsschätzung des Finanzamtes | | | Betriebe | LF ha | SDB EUR/Betrieb | |
| Betriebe | LF ha | SDB EUR/Betrieb | Betriebe | LF ha | SDB EUR/Betrieb | | | | |
| 10 | 11 | 12 | 13 | 14 | 15 | 16 | 17 | 18 | |
| gesamt | | | | | | | | | |
| 10 | 12 | 7196 | 10 | 9 | 14117 | 110 | 70 | 83293 | 01 |
| 106 | 384 | 4940 | 69 | 233 | 3345 | 193 | 653 | 39007 | 02 |
| 159 | 1146 | 8982 | 90 | 653 | 6461 | 220 | 1576 | 38396 | 03 |
| 309 | 4734 | 18321 | 93 | 1391 | 14781 | 233 | 3389 | 44712 | 04 |
| 66 | 1592 | 27187 | 36 | 863 | 24802 | 165 | 4090 | 49557 | 05 |
| 36 | 1319 | 39415 | 20 | 764 | 43058 | 372 | 14843 | 68863 | 06 |
| 16 | | | 13 | | | 903 | 65990 | 114628 | 07 |
| 3 | | | 3 | | | 743 | 154185 | 278971 | 08 |
| 705 | 10624 | 17881 | 334 | 5289 | 15596 | 2939 | 244796 | 129341 | 09 |
| 12 | 692 | 72409 | 11 | 676 | 61082 | 502 | 31163 | 97605 | 10 |
| 4 | | | 2 | | | 401 | 34827 | 135937 | 11 |
| 3 | | | 2 | | | 526 | 71129 | 205093 | 12 |
| von: | | | | | | | | | |
| Einzelunternehmen zusammen | | | | | | | | | |
| 10 | 12 | 7196 | 10 | 9 | 14117 | 92 | 62 | 63985 | 13 |
| 105 | 380 | 4886 | 67 | 225 | 2867 | 164 | 557 | 34648 | 14 |
| 159 | 1146 | 8982 | 86 | 626 | 6580 | 188 | 1356 | 37397 | 15 |
| 309 | 4734 | 18321 | 88 | 1315 | 15205 | 204 | 2997 | 41716 | 16 |
| 66 | 1592 | 27187 | 36 | 863 | 24802 | 155 | 3844 | 42876 | 17 |
| 36 | 1319 | 39415 | 20 | 764 | 43058 | 357 | 14252 | 69500 | 18 |
| 16 | | | 11 | | | 887 | 64827 | 115150 | 19 |
| 2 | | | 3 | | | 659 | 124084 | 246816 | 20 |
| 703 | 10470 | 17564 | 321 | 5052 | 15848 | 2706 | 211978 | 119496 | 21 |
| 12 | 692 | 72409 | 9 | 551 | 71238 | 494 | 30684 | 98564 | 22 |
| 4 | | | 2 | | | 393 | 34143 | 135999 | 23 |
| 2 | | | 2 | | | 489 | 65959 | 190501 | 24 |
| Einzelunternehmen sind: | | | | | | | | | |
| betriebe | | | | | | | | | |
| 1 | | | 1 | | | 65 | 40 | 82579 | 25 |
| 2 | | | 3 | | | 59 | 206 | 79481 | 26 |
| 17 | 133 | 27343 | 6 | 38 | 16474 | 70 | 502 | 89892 | 27 |
| 92 | 1520 | 27274 | 24 | 379 | 23784 | 95 | 1428 | 74667 | 28 |
| 26 | 638 | 37455 | 19 | 461 | 31445 | 80 | 1984 | 64797 | 29 |
| 23 | 840 | 42787 | 13 | 506 | 52423 | 265 | 10717 | 80694 | 30 |
| 14 | | | 11 | | | 792 | 58006 | 120408 | 31 |
| 2 | | | 1 | | | 630 | 119858 | 250995 | 32 |
| 177 | 4313 | 35884 | 78 | 2278 | 37919 | 2056 | 192740 | 147617 | 33 |
| 10 | | | 9 | 551 | 71238 | 433 | 26881 | 104003 | 34 |
| 4 | | | 2 | | | 359 | 31125 | 140194 | 35 |
| 2 | | | 1 | | | 464 | 62748 | 193460 | 36 |
| betriebe | | | | | | | | | |
| 9 | | | 9 | | | 27 | 22 | 19220 | 37 |
| 103 | | | 64 | | | 105 | 351 | 9457 | 38 |
| 142 | 1013 | 6784 | 80 | 587 | 5838 | 118 | 854 | 6256 | 39 |
| 217 | 3214 | 14526 | 64 | 936 | 11987 | 109 | 1569 | 12998 | 40 |
| 40 | 954 | 20513 | 17 | 402 | 17377 | 75 | 1860 | 19493 | 41 |
| 13 | 480 | 33449 | 7 | 258 | 25666 | 92 | 3535 | 37256 | 42 |
| 2 | | | - | | | 95 | 6821 | 71321 | 43 |
| - | | | 2 | | | 29 | 4226 | 156033 | 44 |
| 526 | 6157 | 11400 | 243 | 2774 | 8764 | 650 | 19239 | 30549 | 45 |
| 2 | | | - | | | 61 | 3802 | 59957 | 46 |
| - | | | - | | | 34 | 3018 | 91710 | 47 |
| - | | | 1 | | | 25 | 3211 | 135581 | 48 |

161 T Landwirtschaftliche Betriebe mit Gewinnermittlung für steuerliche

161.2 Nach Größenklassen des

| Lfd Nr. | Standard- deckungs- beitrag von ... bis unter ... EGE 1) | Gewinnermittlung für steuerliche Zwecke | | | Da | | | | | |
|------------|--|--|----------|--------------------|------------------------------------|----------|--------------------|---|----------|----------------------------------|
| | | | | | Buchführung mit Jahresabschluss | | | Einnahmen - Ausgaben- überschussrechnung | | |
| | | Betriebe | LF ha | SDB EUR/Betrieb | Betriebe | LF ha | SDB EUR/Betrieb | Betriebe | LF ha | SDB EUR/Betrieb |
| | | 1 | 2 | 3 | 4 | 5 | 6 | 7 | 8 | 9 |
| | | | | | | | | | | Ins |
| 01 | unter 2 | 889 | 4218 | 1362 | 513 | 2453 | 1348 | 208 | 974 | 1391 |
| 02 | 2 - 8 | 1599 | 18143 | 5348 | 889 | 11066 | 5298 | 346 | 3496 | 5206 |
| 03 | 8 - 16 | 995 | 20523 | 14060 | 599 | 13362 | 14102 | 177 | 3771 | 14054 |
| 04 | 16 - 24 | 673 | 18697 | 23834 | 462 | 13708 | 24016 | 108 | 2890 | 23607 |
| 05 | 24 - 32 | 542 | 17136 | 33477 | 409 | 13738 | 33533 | 73 | 1989 | 33161 |
| 06 | 32 - 40 | 551 | 19811 | 43133 | 460 | 17419 | 43116 | 50 | 1460 | 43555 |
| 07 | 40 - 60 | 1376 | 62565 | 60206 | 1225 | 57226 | 60436 | 96 | 3321 | 58599 |
| 08 | 60 und mehr | 8204 | 825702 | 178714 | 8111 | 820567 | 179475 | 64 | 3443 | 114140 |
| 09 | Insgesamt | 14829 | 986796 | 109968 | 12668 | 949539 | 125375 | 1122 | 21344 | 21976 |
| | darunter: | | | | | | | | | |
| 10 | 8 - 12 | 551 | 10399 | 11904 | 327 | 6631 | 11903 | 98 | 1925 | 11826 |
| 11 | 12 - 16 | 444 | 10124 | 16735 | 272 | 6731 | 16746 | 79 | 1847 | 16818 |
| 12 | 28 - 32 | 264 | 8677 | 36050 | 202 | 7131 | 36074 | 29 | 692 | 36042 |
| | | | | | | | | | | da |
| | | | | | | | | | | Betriebe der Rechtsform |
| 13 | unter 2 | 844 | 3960 | 1363 | 470 | 2206 | 1350 | 208 | 974 | 1391 |
| 14 | 2 - 8 | 1539 | 17458 | 5348 | 840 | 10510 | 5289 | 342 | 3446 | 5216 |
| 15 | 8 - 16 | 970 | 19772 | 14078 | 580 | 12828 | 14119 | 175 | 3701 | 14093 |
| 16 | 16 - 24 | 659 | 18153 | 23843 | 450 | 13200 | 24035 | 106 | 2854 | 23600 |
| 17 | 24 - 32 | 535 | 16898 | 33461 | 403 | 13505 | 33524 | 73 | 1989 | 33161 |
| 18 | 32 - 40 | 540 | 19505 | 43115 | 449 | 17113 | 43094 | 50 | 1460 | 43555 |
| 19 | 40 - 60 | 1359 | 61938 | 60201 | 1210 | 56636 | 60427 | 94 | 3284 | 58649 |
| 20 | 60 und mehr | 7780 | 755519 | 169198 | 7689 | 750633 | 169895 | 63 | 3343 | 113391 |
| 21 | Zusammen | 14226 | 913204 | 103902 | 12091 | 876631 | 118797 | 1111 | 21051 | 21869 |
| | darunter: | | | | | | | | | |
| 22 | 8 - 12 | 534 | 9981 | 11906 | 315 | 6375 | 11901 | 96 | 1855 | 11851 |
| 23 | 12 - 16 | 436 | 9790 | 16739 | 265 | 6453 | 16755 | 79 | 1847 | 16818 |
| 24 | 28 - 32 | 259 | 8532 | 36046 | 198 | 6990 | 36078 | 29 | 692 | 36042 |
| | | | | | | | | | | von den Betrieben der Rechtsform |
| | | | | | | | | | | Haupterwerbs |
| 25 | unter 2 | 56 | 305 | 1431 | 46 | 251 | 1386 | 6 | 22 | 1570 |
| 26 | 2 - 8 | 359 | 5131 | 5840 | 271 | 4042 | 5840 | 46 | 525 | 5882 |
| 27 | 8 - 16 | 312 | 7283 | 14121 | 247 | 5880 | 13982 | 30 | 756 | 14814 |
| 28 | 16 - 24 | 273 | 7802 | 24062 | 194 | 5963 | 24342 | 39 | 1023 | 23563 |
| 29 | 24 - 32 | 288 | 9130 | 33785 | 211 | 7043 | 33845 | 41 | 1178 | 33399 |
| 30 | 32 - 40 | 354 | 12080 | 43202 | 287 | 10310 | 43214 | 38 | 1115 | 43712 |
| 31 | 40 - 60 | 1095 | 48950 | 60462 | 975 | 44619 | 60704 | 76 | 2763 | 58912 |
| 32 | 60 und mehr | 7425 | 726500 | 171670 | 7347 | 721887 | 172309 | 53 | 3213 | 114406 |
| 33 | Zusammen | 10162 | 817182 | 135705 | 9578 | 799995 | 141419 | 329 | 10595 | 46245 |
| | darunter: | | | | | | | | | |
| 34 | 8 - 12 | 162 | 3435 | 11842 | 132 | 2800 | 11756 | 12 | 317 | 11587 |
| 35 | 12 - 16 | 150 | 3049 | 16583 | 115 | 3080 | 16537 | 18 | 439 | 16966 |
| 36 | 28 - 32 | 156 | 5330 | 36047 | 116 | 4199 | 36059 | 19 | 528 | 36036 |
| | | | | | | | | | | Nebenerwerbs |
| 37 | unter 2 | 788 | 3655 | 1358 | 424 | 1954 | 1346 | 202 | 952 | 1386 |
| 38 | 2 - 8 | 1180 | 12327 | 5198 | 569 | 6468 | 5027 | 296 | 2921 | 5112 |
| 39 | 8 - 16 | 658 | 12489 | 14058 | 333 | 6947 | 14220 | 145 | 2945 | 13944 |
| 40 | 16 - 24 | 386 | 10351 | 23689 | 256 | 7237 | 23803 | 67 | 1831 | 23622 |
| 41 | 24 - 32 | 247 | 7769 | 33083 | 192 | 6462 | 33170 | 32 | 811 | 32857 |
| 42 | 32 - 40 | 186 | 7425 | 42950 | 162 | 6804 | 42880 | 12 | 344 | 43057 |
| 43 | 40 - 60 | 264 | 12988 | 59117 | 235 | 12017 | 59278 | 18 | 521 | 57536 |
| 44 | 60 und mehr | 355 | 29019 | 117499 | 342 | 28746 | 118025 | 10 | 130 | 108016 |
| 45 | Zusammen | 4064 | 96022 | 24379 | 2513 | 76636 | 32579 | 782 | 10455 | 11613 |
| | darunter: | | | | | | | | | |
| 46 | 8 - 12 | 372 | 6547 | 11934 | 183 | 3575 | 12006 | 84 | 1537 | 11889 |
| 47 | 12 - 16 | 286 | 5942 | 16821 | 150 | 3373 | 16922 | 61 | 1408 | 16775 |
| 48 | 28 - 32 | 103 | 3203 | 36045 | 82 | 2791 | 36106 | 10 | 164 | 36055 |

1) EGE = Europäische Größeneinheit

Zwecke 2003 nach Rechtsformen und sozialökonomischen Betriebstypen

Standarddeckungsbeitrages in EGE

| von | | | | | | Umsatzbesteuerung in Form der Regelbesteuerung/Option | | | Lfd. Nr. |
|-------------------------------------|-------|-----------------|----------------------------------|-------|-----------------|---|--------|-----------------|----------|
| Durchschnittssätze (§ 13a Landwirt) | | | Gewinnsschätzung des Finanzamtes | | | Betriebe | LF ha | SDB EUR/Betrieb | |
| Betriebe | LF ha | SDB EUR/Betrieb | Betriebe | LF ha | SDB EUR/Betrieb | | | | Betriebe |
| 10 | 11 | 12 | 13 | 14 | 15 | 16 | 17 | 18 | |
| gesamt | | | | | | | | | |
| 93 | 449 | 1405 | 75 | 343 | 1322 | 146 | 706 | 1341 | 01 |
| 237 | 2330 | 5605 | 127 | 1250 | 5613 | 309 | 3682 | 5461 | 02 |
| 168 | 2497 | 13925 | 51 | 892 | 14026 | 172 | 3856 | 13938 | 03 |
| 77 | 1540 | 23055 | 26 | 559 | 23849 | 118 | 3410 | 23554 | 04 |
| 45 | 1032 | 33456 | 15 | 377 | 33538 | 104 | 3076 | 33311 | 05 |
| 31 | 679 | 42691 | 10 | 253 | 43190 | 117 | 4462 | 43009 | 06 |
| 36 | 1068 | 57964 | 19 | 950 | 57713 | 238 | 11193 | 59786 | 07 |
| 18 | 1027 | 117626 | 11 | 665 | 93647 | 1735 | 214411 | 201930 | 08 |
| 705 | 10624 | 17881 | 334 | 5289 | 15596 | 2939 | 244796 | 129341 | 09 |
| 97 | 1374 | 11917 | 29 | 469 | 12131 | 97 | 2021 | 11720 | 10 |
| 71 | 1124 | 16667 | 22 | 423 | 16524 | 75 | 1835 | 16806 | 11 |
| 25 | 638 | 35901 | 8 | 216 | 35916 | 52 | 1736 | 35850 | 12 |
| von: | | | | | | | | | |
| Einzelunternehmen zusammen | | | | | | | | | |
| 93 | 449 | 1405 | 73 | 331 | 1313 | 118 | 530 | 1339 | 13 |
| 237 | 2330 | 5605 | 120 | 1171 | 5628 | 268 | 3204 | 5446 | 14 |
| 167 | 2493 | 13944 | 48 | 750 | 14000 | 157 | 3323 | 13939 | 15 |
| 77 | 1540 | 23055 | 26 | 559 | 23849 | 110 | 3203 | 23604 | 16 |
| 45 | 1032 | 33456 | 14 | 372 | 33240 | 100 | 2966 | 33179 | 17 |
| 31 | 679 | 42691 | 10 | 253 | 43190 | 109 | 4371 | 42958 | 18 |
| 36 | 1068 | 57964 | 19 | 950 | 57713 | 231 | 10833 | 59807 | 19 |
| 17 | 878 | 109961 | 11 | 665 | 93647 | 1613 | 183550 | 182975 | 20 |
| 703 | 10470 | 17564 | 321 | 5052 | 15848 | 2706 | 211978 | 119496 | 21 |
| 96 | 1370 | 11930 | 27 | 382 | 12076 | 88 | 1780 | 11661 | 22 |
| 71 | 1124 | 16667 | 21 | 368 | 16475 | 69 | 1543 | 16845 | 23 |
| 25 | 638 | 35901 | 7 | 212 | 35661 | 48 | 1626 | 35788 | 24 |
| Einzelunternehmen sind: | | | | | | | | | |
| betriebe | | | | | | | | | |
| 3 | | | 1 | | | 11 | 47 | 1007 | 25 |
| 25 | 354 | 5922 | 17 | 210 | 5602 | 94 | 1409 | 6125 | 26 |
| 28 | 517 | 14881 | 7 | 130 | 13021 | 65 | 1418 | 13484 | 27 |
| 33 | 660 | 23016 | 7 | 156 | 24017 | 45 | 1241 | 23826 | 28 |
| 24 | | | 12 | | | 56 | 1716 | 33347 | 29 |
| 21 | | | 8 | | | 70 | 2642 | 43246 | 30 |
| 28 | 918 | 58014 | 16 | 650 | 57369 | 189 | 8673 | 59842 | 31 |
| 15 | | | 10 | | | 1526 | 175594 | 186605 | 32 |
| 177 | 4313 | 35884 | 78 | 2278 | 37919 | 2056 | 192740 | 147617 | 33 |
| 13 | | | 5 | | | 41 | 828 | 11680 | 34 |
| 15 | | | 2 | | | 24 | 590 | 16566 | 35 |
| 16 | | | 5 | | | 28 | 1061 | 35742 | 36 |
| betriebe | | | | | | | | | |
| 90 | | | 72 | | | 107 | 483 | 1374 | 37 |
| 212 | 1977 | 5567 | 103 | 961 | 5632 | 174 | 1794 | 5080 | 38 |
| 139 | 1976 | 13756 | 41 | 620 | 14168 | 92 | 1905 | 14261 | 39 |
| 44 | 880 | 23084 | 19 | 403 | 23787 | 65 | 1962 | 23451 | 40 |
| 21 | | | 2 | | | 44 | 1250 | 32966 | 41 |
| 10 | | | 2 | | | 39 | 1729 | 42441 | 42 |
| 8 | 150 | 57788 | 3 | 300 | 59546 | 42 | 2160 | 59649 | 43 |
| 2 | | | 1 | | | 87 | 7956 | 119297 | 44 |
| 526 | 6157 | 11400 | 243 | 2774 | 8764 | 650 | 19239 | 30549 | 45 |
| 83 | | | 22 | | | 47 | 952 | 11644 | 46 |
| 56 | | | 19 | | | 45 | 953 | 16994 | 47 |
| 9 | | | 2 | | | 20 | 565 | 35851 | 48 |

161 T Landwirtschaftliche Betriebe mit Gewinnermittlung für steuerliche

161.3 Nach betriebs

| Lfd Nr. | Betriebs- wirtschaftliche Ausrichtung | Gewinnermittlung für steuerliche Zwecke | | | Da | | | | | |
|----------------------------------|---|--|----------|--------------------|---------------------------------------|----------|--------------------|---|----------|--------------------|
| | | | | | Buchführung mit Jahresabschluss | | | Einnahmen - Ausgaben- Überschussrechnung | | |
| | | Betriebe | LF ha | SDB EUR/Betrieb | Betriebe | LF ha | SDB EUR/Betrieb | Betriebe | LF ha | SDB EUR/Betrieb |
| 1 | 2 | 3 | 4 | 5 | 6 | 7 | 8 | 9 | | |
| Ins | | | | | | | | | | |
| 01 | Landw. Betriebe insg. | 14829 | 986796 | 109968 | 12668 | 949539 | 125375 | 1122 | 21344 | 21976 |
| 02 | Ackerbaubetriebe | 3347 | 333252 | 129437 | 2954 | 326157 | 143984 | 189 | 3874 | 23751 |
| 03 | Gartenbaubetriebe | 769 | 7317 | 240022 | 697 | 7054 | 258743 | 60 | 200 | 57747 |
| 04 | Dauerkulturbetriebe | 122 | 1844 | 66548 | 99 | 1748 | 78239 | 19 | 73 | 16491 |
| 05 | Futterbaubetriebe | 8000 | 451579 | 83212 | 6592 | 426933 | 97448 | 733 | 14207 | 17747 |
| 06 | Veredlungsbetr. | 288 | 8176 | 134079 | 243 | 7854 | 154131 | 13 | 108 | 27899 |
| 07 | Pflanzenbauverbundbetr. | 192 | 15302 | 154087 | 173 | 14954 | 166799 | 15 | 294 | 38242 |
| 08 | Viehhaltungsverbundbetr. | 296 | 17286 | 117257 | 244 | 16300 | 137405 | 21 | 472 | 21212 |
| 09 | Pflanzenbau- Viehhaltungsbetriebe | 1815 | 152041 | 130132 | 1666 | 148538 | 139624 | 72 | 2116 | 27768 |
| da | | | | | | | | | | |
| Betriebe der Rechtsform | | | | | | | | | | |
| 10 | Zusammen | 14226 | 913204 | 103902 | 12091 | 876631 | 118797 | 1111 | 21051 | 21869 |
| 11 | Ackerbaubetriebe | 3237 | 301295 | 121733 | 2846 | 294333 | 135748 | 187 | | |
| 12 | Gartenbaubetriebe | 695 | 5781 | 203518 | 625 | 5523 | 219675 | 58 | | |
| 13 | Dauerkulturbetriebe | 116 | 1781 | 69936 | 93 | 1686 | 83219 | 19 | 73 | 16491 |
| 14 | Futterbaubetriebe | 7708 | 426044 | 81429 | 6319 | 401873 | 95702 | 727 | 14100 | 17788 |
| 15 | Veredlungsbetr. | 264 | 7458 | 115349 | 219 | 7137 | 133751 | 13 | 108 | 27899 |
| 16 | Pflanzenbauverbundbetr. | 180 | 14021 | 145425 | 162 | 13678 | 157320 | 15 | 294 | 38242 |
| 17 | Viehhaltungsverbundbetr. | 282 | 15438 | 109633 | 231 | 14501 | 128770 | 20 | | |
| 18 | Pflanzenbau- Viehhaltungsbetriebe | 1744 | 141384 | 125749 | 1596 | 137900 | 135173 | 72 | 2116 | 27768 |
| von den Betrieben der Rechtsform | | | | | | | | | | |
| Haupterwerbs | | | | | | | | | | |
| 19 | Zusammen | 10162 | 817182 | 135705 | 9578 | 799995 | 141419 | 329 | 10595 | 46245 |
| 20 | Ackerbaubetriebe | 2060 | 254971 | 167918 | 1987 | 252957 | 172697 | 38 | 1040 | 41381 |
| 21 | Gartenbaubetriebe | 583 | 5352 | 230251 | 547 | 5199 | 241175 | 31 | 123 | 60917 |
| 22 | Dauerkulturbetriebe | 59 | 1553 | 127791 | 56 | 1522 | 131813 | 2 | | |
| 23 | Futterbaubetriebe | 5472 | 389851 | 109807 | 5091 | 377610 | 115033 | 217 | 7842 | 43541 |
| 24 | Veredlungsbetr. | 197 | 7031 | 145496 | 184 | 6847 | 152301 | 5 | 87 | 51129 |
| 25 | Pflanzenbauverbundbetr. | 146 | 13056 | 170326 | 136 | 12804 | 178644 | 8 | | |
| 26 | Viehhaltungsverbundbetr. | 223 | 14564 | 134154 | 204 | 14109 | 142942 | 5 | 135 | 50237 |
| 27 | Pflanzenbau- Viehhaltungsbetriebe | 1422 | 130803 | 145594 | 1373 | 128947 | 149266 | 23 | 1147 | 53070 |
| Nebenerwerbs | | | | | | | | | | |
| 28 | Zusammen | 4064 | 96022 | 24379 | 2513 | 76636 | 32579 | 782 | 10455 | 11613 |
| 29 | Ackerbaubetriebe | 1177 | 46324 | 40900 | 859 | 41376 | 50279 | 149 | | |
| 30 | Gartenbaubetriebe | 112 | 429 | 64363 | 78 | 324 | 68900 | 27 | | |
| 31 | Dauerkulturbetriebe | 57 | 228 | 10052 | 37 | 164 | 9671 | 17 | | |
| 32 | Futterbaubetriebe | 2236 | 36194 | 11980 | 1228 | 24264 | 15563 | 510 | 6257 | 6830 |
| 33 | Veredlungsbetr. | 67 | 427 | 26710 | 35 | 290 | 36227 | 8 | 21 | 13380 |
| 34 | Pflanzenbauverbundbetr. | 34 | 966 | 38497 | 26 | 874 | 45776 | 7 | | |
| 35 | Viehhaltungsverbundbetr. | 59 | 874 | 16949 | 27 | 392 | 21699 | 15 | | |
| 36 | Pflanzenbau- Viehhaltungsbetriebe | 322 | 10581 | 38107 | 223 | 8953 | 48399 | 49 | 969 | 15891 |
| noch davon | | | | | | | | | | |
| Betriebe der Rechtsform | | | | | | | | | | |
| 37 | Zusammen | 500 | 65997 | 277703 | 481 | | | 11 | 293 | 32783 |
| 38 | Ackerbaubetriebe | 101 | 27477 | 336670 | 99 | | | 2 | | |
| 39 | Gartenbaubetriebe | 58 | 1426 | 665805 | 56 | | | 2 | | |
| 40 | Dauerkulturbetriebe | 4 | | | 4 | | | - | | |
| 41 | Futterbaubetriebe | 233 | 23632 | 159377 | 220 | | | 6 | | |
| 42 | Veredlungsbetr. | 19 | 710 | 353101 | 19 | | | - | | |
| 43 | Pflanzenbauverbundbetr. | 10 | | | 10 | | | - | | |
| 44 | Viehhaltungsverbundbetr. | 11 | 1689 | 330196 | 10 | | | 1 | | |
| 45 | Pflanzenbau- Viehhaltungsbetriebe | 64 | 9862 | 242711 | 63 | | | - | | |
| Betriebe der Rechtsform | | | | | | | | | | |
| 46 | Zusammen | 103 | 7595 | 133574 | 96 | | | - | - | - |
| 47 | Ackerbaubetriebe | 9 | 4481 | 574810 | 9 | | | - | | |
| 48 | Gartenbaubetriebe | 16 | 110 | 282172 | 16 | | | - | | |
| 49 | Dauerkulturbetriebe | 2 | | | 2 | | | - | | |
| 50 | Futterbaubetriebe | 59 | 1903 | 15480 | 53 | | | - | | |
| 51 | Veredlungsbetr. | 5 | 8 | 290731 | 5 | | | - | | |
| 52 | Pflanzenbauverbundbetr. | 2 | | | 1 | | | - | | |
| 53 | Viehhaltungsverbundbetr. | 3 | 159 | 53145 | 3 | | | - | | |
| 54 | Pflanzenbau- Viehhaltungsbetriebe | 7 | 795 | 193039 | 7 | | | - | | |

1) einschl. Personengemeinschaften

Zwecke 2003 nach Rechtsformen und sozialökonomischen Betriebstypen
wirtschaftlicher Ausrichtung

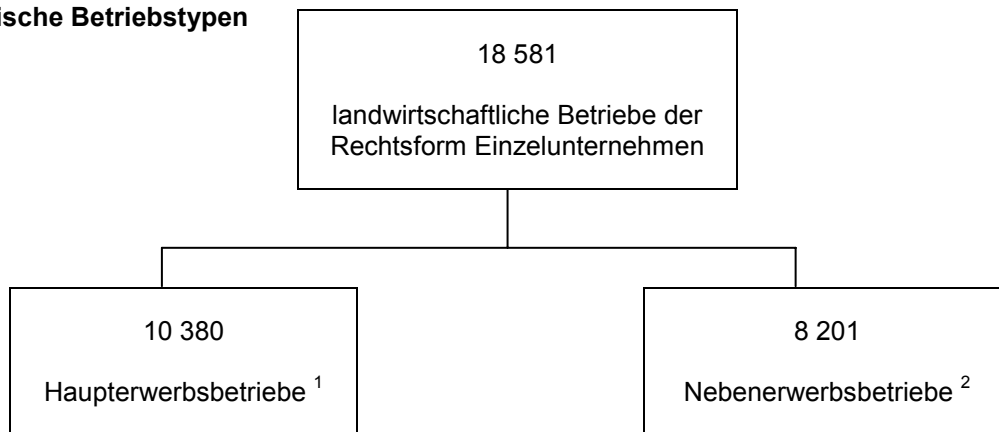
| von | | | | | | Umsatzbesteuerung in Form der Regelbesteuerung (Option) | | | Lfd. Nr. |
|---|----------|--------------------|-------------------------------------|----------|--------------------|--|----------|--------------------|-------------|
| Durchschnittssätze (\$ 13a Landwirt) | | | Gewinnsschätzung des Finanzamtes | | | Betriebe | LF ha | SDB EUR/Betrieb | |
| Betriebe | LF ha | SDB EUR/Betrieb | Betriebe | LF ha | SDB EUR/Betrieb | | | | Betriebe |
| 10 | 11 | 12 | 13 | 14 | 15 | 16 | 17 | 18 | |
| gesamt | | | | | | | | | |
| 705 | 10624 | 17881 | 334 | 5289 | 15596 | 2939 | 244796 | 129341 | 01 |
| 148 | | | 56 | | | 770 | 116532 | 179002 | 02 |
| 6 | | | 6 | | | 211 | 1780 | 210174 | 03 |
| 3 | | | 1 | | | 40 | 579 | 61418 | 04 |
| 447 | | | 228 | | | 1388 | 81955 | 84395 | 05 |
| 24 | | | 8 | | | 60 | 1534 | 146969 | 06 |
| 1 | | | 3 | | | 43 | 2897 | 151843 | 07 |
| 22 | | | 9 | | | 51 | 3155 | 118939 | 08 |
| 54 | | | 23 | | | 376 | 36365 | 151451 | 09 |
| von: | | | | | | | | | |
| Einzelunternehmen zusammen | | | | | | | | | |
| 703 | | | 321 | | | 2706 | 211978 | 119496 | 10 |
| 148 | | | 56 | | | 725 | 95487 | 156375 | 11 |
| 6 | | | 6 | | | 173 | 1208 | 170760 | 12 |
| 3 | | | 1 | | | 35 | 529 | 70048 | 13 |
| 445 | | | 217 | | | 1284 | 75787 | 86386 | 14 |
| 24 | | | 8 | | | 52 | 1489 | 123360 | 15 |
| 1 | | | 2 | | | 37 | 2336 | 134169 | 16 |
| 22 | | | 9 | | | 46 | 2600 | 105592 | 17 |
| 54 | | | 22 | | | 354 | 32542 | 143594 | 18 |
| Einzelunternehmen sind: | | | | | | | | | |
| betriebe | | | | | | | | | |
| 177 | | | 78 | | | 2056 | 192740 | 147617 | 19 |
| 27 | | | 8 | | | 512 | 84626 | 199531 | 20 |
| 2 | | | 3 | | | 150 | 1148 | 188131 | 21 |
| 1 | | | - | | | 20 | 428 | 109703 | 22 |
| 111 | | | 53 | | | 960 | 69876 | 111228 | 23 |
| 8 | | | - | | | 43 | 1456 | 145262 | 24 |
| 1 | | | 1 | | | 30 | 2163 | 154944 | 25 |
| 9 | | | 5 | | | 41 | 2565 | 118045 | 26 |
| 18 | | | 8 | | | 300 | 30476 | 161377 | 27 |
| betriebe | | | | | | | | | |
| 526 | | | 243 | | | 650 | 19239 | 30549 | 28 |
| 121 | | | 48 | | | 213 | 10861 | 52639 | 29 |
| 4 | | | 3 | | | 23 | 60 | 57621 | 30 |
| 2 | | | 1 | | | 15 | 100 | 17175 | 31 |
| 334 | | | 164 | | | 324 | 5911 | 12781 | 32 |
| 16 | | | 8 | | | 9 | 33 | 18715 | 33 |
| - | | | 1 | | | 7 | 173 | 45134 | 34 |
| 13 | | | 4 | | | 5 | 34 | 3472 | 35 |
| 36 | | | 14 | | | 54 | 2066 | 44801 | 36 |
| (Zeile 01 - 09) | | | | | | | | | |
| Personengesellschaften 1) | | | | | | | | | |
| 2 | | | 6 | | | 125 | 24774 | 337457 | 37 |
| - | | | - | | | 35 | 16532 | 549749 | 38 |
| - | | | - | | | 20 | 387 | 507180 | 39 |
| - | | | - | | | 3 | - | - | 40 |
| 2 | | | 5 | | | 45 | 4265 | 117932 | 41 |
| - | | | - | | | 3 | 37 | 316596 | 42 |
| - | | | - | | | 4 | - | - | 43 |
| - | | | - | | | 1 | - | - | 44 |
| - | | | 1 | | | 14 | 2865 | 319232 | 45 |
| juristische Personen | | | | | | | | | |
| - | | | 7 | | | 108 | 8044 | 135137 | 46 |
| - | | | - | | | 10 | 4513 | 521819 | 47 |
| - | | | - | | | 18 | 186 | 258791 | 48 |
| - | | | - | | | 2 | - | - | 49 |
| - | | | 6 | | | 59 | 1903 | 15480 | 50 |
| - | | | - | | | 5 | 8 | 290731 | 51 |
| - | | | 1 | | | 2 | - | - | 52 |
| - | | | - | | | 4 | - | - | 53 |
| - | | | - | | | 8 | 958 | 205513 | 54 |

Ergebnisse

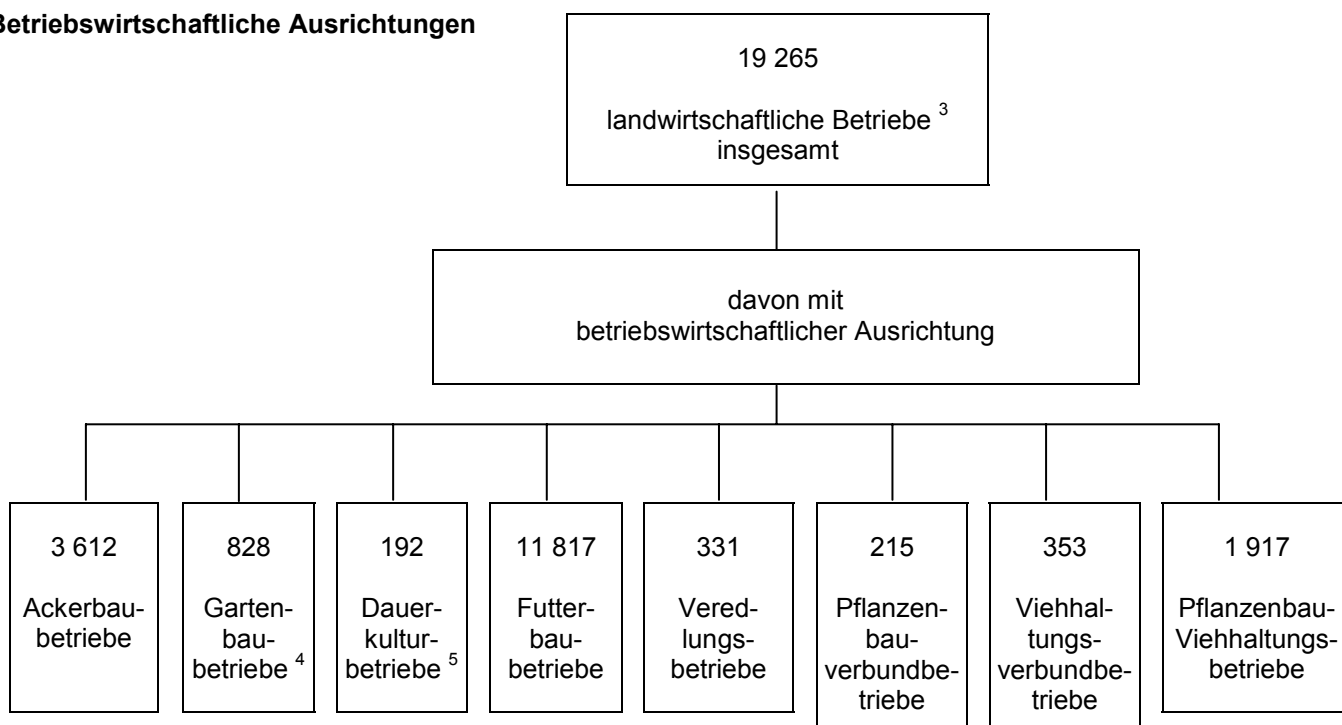
Sozialökonomische Betriebstypisierung und betriebswirtschaftliche Ausrichtungen

Gliederungsübersicht der Tabellen (totale Landesergebnisse)

Sozialökonomische Betriebstypen



Betriebswirtschaftliche Ausrichtungen



¹ Betriebe mit 1,5 AK-Einheiten/Betrieb und mehr oder 0,75 bis unter 1,5 AK-Einheiten/Betrieb und mit einem Anteil des betrieblichen Einkommens am Gesamteinkommen von größer 50 %

² Betriebe der Rechtsform Einzelunternehmen insgesamt abzüglich Haupterwerbsbetriebe

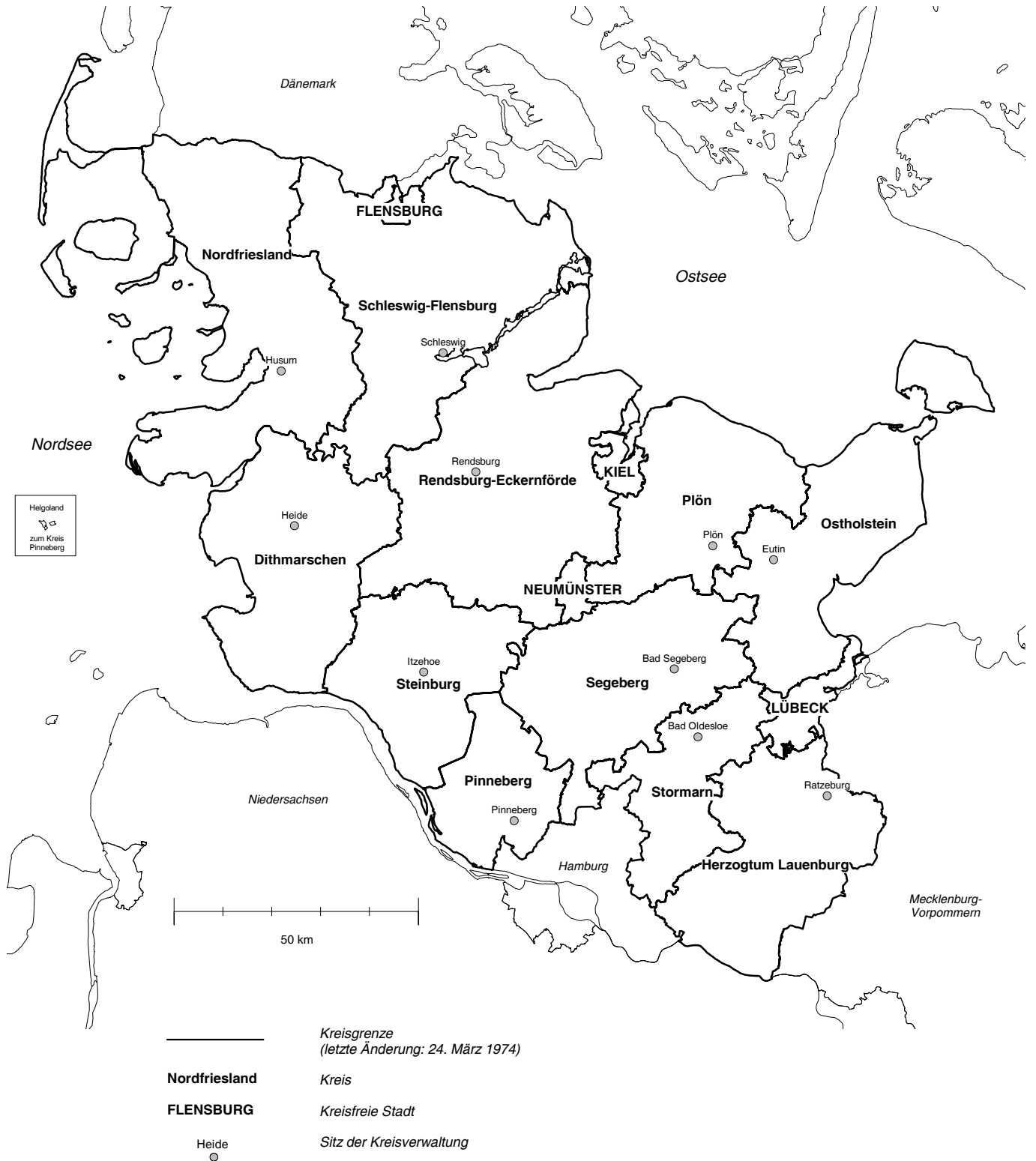
³ Landwirtschaftliche Betriebe aller Rechtsformen

⁴ einschl. Baumschulen

⁵ ohne Baumschulen

Die Kreise Schleswig-Holsteins

Stand: 31.12.2003



130403 Sta Nord

| Schl. Nr. | Land ----- Regierungsbezirk ----- Kreis | Landwirt- schaftliche Betriebe insgesamt | davon | | | | |
|--------------|---|---|------------------|--|-------------|-----------------------------|------------|
| | | | Ackerbaubetriebe | | | | |
| | | | zusammen 1) | darunter spezialisiert auf | | | |
| | | | | Getreide, ölsaaten, Eiweißpflanzen | Hackfrüchte | Getreide und Hackfrüchte | Feldgemüse |
| 1 | 2 | 3 | 4 | 5 | 6 | | |
| 01 | Schleswig-Holstein | 19265 | 3612 | 2854 | 34 | 72 | 188 |
| 010 | Regbez. 0 | 19265 | 3612 | 2854 | 34 | 72 | 188 |
| 01001 | Flensburg, Stadt | 31 | 2 | 2 | - | - | - |
| 01002 | Kiel, Landeshauptstadt | 72 | 11 | 9 | - | - | 1 |
| 01003 | Lübeck, Hansestadt | 140 | 37 | 28 | - | - | 2 |
| 01004 | Neumünster, Stadt | 70 | 6 | 5 | - | 1 | - |
| 01051 | Dithmarschen | 1919 | 444 | 135 | 5 | 21 | 115 |
| 01053 | Herzogtum Lauenburg | 1094 | 398 | 331 | 2 | 4 | 17 |
| 01054 | Nordfriesland | 2798 | 295 | 263 | 2 | 2 | 5 |
| 01055 | Ostholstein | 1299 | 590 | 554 | 1 | 4 | 7 |
| 01056 | Pinneberg | 1305 | 72 | 53 | 1 | 2 | 6 |
| 01057 | Plön | 1102 | 295 | 277 | - | - | 4 |
| 01058 | Rendsburg-Eckernförde | 2704 | 392 | 312 | 11 | 8 | 13 |
| 01059 | Schleswig-Flensburg | 2641 | 404 | 318 | 5 | 8 | 6 |
| 01060 | Segeberg | 1692 | 319 | 282 | 5 | 9 | 3 |
| 01061 | Steinburg | 1456 | 126 | 84 | 1 | 13 | 7 |
| 01062 | Stormarn | 942 | 221 | 201 | 1 | - | 2 |

| Schl. Nr. | Land ----- Regierungsbezirk ----- Kreis | noch davon | | | | | | | |
|--------------|---|---------------------------------------|-------------------------|-------------------------------|---------------------------------------|---------------------------|--------------------|------------------------|----------|
| | | Futterbaubetriebe (Weideviehbetriebe) | | | | | Veredlungsbetriebe | | |
| | | zusammen | davon spezialisiert auf | | | | zusammen | dar. spezialisiert auf | |
| | | | Milch- erzeugung | Rinder- aufzucht, -mast | Milcherzeug. Rinderaufz., -mast | Schafe, Pferde u.a. | | Schweine | Geflügel |
| 14 | 15 | 16 | 17 | 18 | 19 | 20 | 21 | | |
| 01 | Schleswig-Holstein | 11817 | 4764 | 1762 | 362 | 4929 | 331 | 268 | 57 |
| 010 | Regbez. 0 | 11817 | 4764 | 1762 | 362 | 4929 | 331 | 268 | 57 |
| 01001 | Flensburg, Stadt | 18 | 4 | 2 | - | 12 | - | - | - |
| 01002 | Kiel, Landeshauptstadt | 44 | 1 | 5 | - | 38 | 2 | 1 | 1 |
| 01003 | Lübeck, Hansestadt | 48 | 6 | 5 | 1 | 36 | 1 | 1 | - |
| 01004 | Neumünster, Stadt | 41 | 3 | 3 | 1 | 34 | 1 | 1 | - |
| 01051 | Dithmarschen | 1250 | 473 | 223 | 34 | 520 | 23 | 19 | 3 |
| 01053 | Herzogtum Lauenburg | 420 | 86 | 51 | 19 | 264 | 13 | 8 | 5 |
| 01054 | Nordfriesland | 2143 | 890 | 333 | 112 | 808 | 59 | 55 | 3 |
| 01055 | Ostholstein | 475 | 95 | 77 | 8 | 295 | 12 | 6 | 5 |
| 01056 | Pinneberg | 650 | 230 | 94 | 12 | 314 | 13 | 9 | 3 |
| 01057 | Plön | 553 | 190 | 79 | 11 | 273 | 17 | 11 | 6 |
| 01058 | Rendsburg-Eckernförde | 1870 | 834 | 275 | 42 | 719 | 36 | 31 | 4 |
| 01059 | Schleswig-Flensburg | 1728 | 876 | 282 | 74 | 496 | 63 | 56 | 6 |
| 01060 | Segeberg | 1018 | 348 | 146 | 17 | 507 | 48 | 35 | 13 |
| 01061 | Steinburg | 1040 | 604 | 120 | 24 | 292 | 28 | 24 | 4 |
| 01062 | Stormarn | 519 | 124 | 67 | 7 | 321 | 15 | 11 | 4 |

1) einschließlich Hopfenbetriebe (daher nicht bei Dauerkulturen)
2) einschließlich Baumschulen (daher nicht bei Dauerkulturen)

2003 nach betriebswirtschaftlicher Ausrichtung

insgesamt

| noch davon | | | | | | | Schl. Nr. |
|-------------------|----------------------------|-------------------------|-------------------|---------------------|----------------------------|---------|--------------|
| Gartenbaubetriebe | | | | Dauerkulturbetriebe | | | |
| zusammen 2) | darunter spezialisiert auf | | | zusammen | darunter spezialisiert auf | | |
| | Gemüse | Blumen und Zierpflanzen | Baumschulkulturen | | Weinbau | Obstbau | |
| 7 | 8 | 9 | 10 | 11 | 12 | 13 | |
| 828 | 59 | 270 | 493 | 192 | - | 143 | 01 |
| 828 | 59 | 270 | 493 | 192 | - | 143 | 010 |
| 8 | - | 6 | 2 | 1 | - | 1 | 01001 |
| 3 | 1 | 2 | - | 4 | - | 3 | 01002 |
| 32 | 5 | 22 | 1 | 1 | - | 1 | 01003 |
| 7 | - | 5 | 2 | - | - | - | 01004 |
| 35 | 4 | 24 | 6 | 4 | - | 2 | 01051 |
| 26 | 2 | 15 | 9 | 6 | - | 5 | 01053 |
| 17 | 1 | 9 | 7 | 4 | - | 2 | 01054 |
| 42 | 4 | 27 | 11 | 16 | - | 14 | 01055 |
| 386 | 4 | 31 | 351 | 61 | - | 55 | 01056 |
| 29 | 2 | 26 | 1 | 15 | - | 10 | 01057 |
| 62 | 5 | 32 | 25 | 25 | - | 13 | 01058 |
| 38 | 4 | 21 | 12 | 10 | - | 5 | 01059 |
| 59 | 4 | 30 | 25 | 8 | - | 4 | 01060 |
| 55 | 21 | 7 | 27 | 26 | - | 19 | 01061 |
| 29 | 2 | 13 | 14 | 11 | - | 9 | 01062 |

| noch davon | | | | | | | Schl. Nr. |
|----------------------------|-----------------------------|-----------------------|-----------|----------------------------------|--------------------------|--------------------|--------------|
| Pflanzenbauverbundbetriebe | Viehhaltungsverbundbetriebe | | | Pflanzenbau-Viehhaltungsbetriebe | | | |
| | zusammen | davon mit Ausrichtung | | zusammen | darunter mit Ausrichtung | | |
| | | Weidevieh | Veredlung | | Ackerbau/Weidevieh | Ackerbau/Veredlung | |
| 22 | 23 | 24 | 25 | 26 | 27 | 28 | |
| 215 | 353 | 155 | 198 | 1917 | 1320 | 577 | 01 |
| 215 | 353 | 155 | 198 | 1917 | 1320 | 577 | 010 |
| - | - | - | - | 2 | 2 | - | 01001 |
| 2 | - | - | - | 6 | 6 | - | 01002 |
| 2 | - | - | - | 19 | 15 | 2 | 01003 |
| 1 | 1 | - | 1 | 13 | 12 | 1 | 01004 |
| 19 | 27 | 7 | 20 | 117 | 99 | 17 | 01051 |
| 21 | 12 | 6 | 6 | 198 | 135 | 62 | 01053 |
| 11 | 55 | 18 | 37 | 214 | 148 | 65 | 01054 |
| 13 | 11 | 3 | 8 | 140 | 97 | 41 | 01055 |
| 24 | 20 | 14 | 6 | 79 | 61 | 14 | 01056 |
| 14 | 24 | 10 | 14 | 155 | 108 | 45 | 01057 |
| 19 | 51 | 23 | 28 | 249 | 189 | 57 | 01058 |
| 32 | 72 | 30 | 42 | 294 | 169 | 125 | 01059 |
| 24 | 25 | 11 | 14 | 191 | 127 | 63 | 01060 |
| 19 | 46 | 27 | 19 | 116 | 69 | 44 | 01061 |
| 14 | 9 | 6 | 3 | 124 | 83 | 41 | 01062 |

| Schl. Nr. | Land ----- Regierungsbezirk ----- Kreis | Landwirt- schaftliche Betriebe insgesamt | davon | | | | |
|--------------|---|---|------------------|--|-------------|-----------------------------|------------|
| | | | Ackerbaubetriebe | | | | |
| | | | zusammen 1) | darunter spezialisiert auf | | | |
| | | | | Getreide, Ölsaaten, Eiweißpflanzen | Hackfrüchte | Getreide und Hackfrüchte | Feldgewüse |
| 1 | 2 | 3 | 4 | 5 | 6 | | |
| 01 | Schleswig-Holstein | 1017987 | 337434 | 276491 | 1453 | 7698 | 10505 |
| 010 | Regbez. 0 | 1017987 | 337434 | 276491 | 1453 | 7698 | 10505 |
| 01001 | Flensburg, Stadt | 533 | - | - | - | - | - |
| 01002 | Kiel, Landeshauptstadt | 1962 | 582 | 571 | - | - | - |
| 01003 | Lübeck, Hansestadt | 6103 | 3497 | 2704 | - | - | - |
| 01004 | Neumünster, Stadt | 2080 | - | - | - | - | - |
| 01051 | Dithmarschen | 103802 | 37056 | 9787 | 387 | 2704 | 7363 |
| 01053 | Herzogtum Lauenburg | 68346 | 39699 | 34644 | - | 524 | 1415 |
| 01054 | Nordfriesland | 145834 | 23713 | 21611 | - | - | 269 |
| 01055 | Ostholstein | 93278 | 68915 | 64580 | - | 425 | 408 |
| 01056 | Pinneberg | 37152 | 3010 | 2627 | - | - | 54 |
| 01057 | Plön | 68261 | 34467 | 33942 | - | - | 56 |
| 01058 | Rendsburg-Eckernförde | 143734 | 39243 | 32770 | 536 | 1323 | 288 |
| 01059 | Schleswig-Flensburg | 147405 | 28718 | 22333 | 58 | 499 | 222 |
| 01060 | Segeberg | 79863 | 26370 | 22512 | 300 | 1132 | 152 |
| 01061 | Steinburg | 70698 | 7740 | 5403 | - | 801 | 202 |
| 01062 | Stormarn | 48937 | 24067 | 22656 | - | - | - |

| Schl. Nr. | Land ----- Regierungsbezirk ----- Kreis | noch davon | | | | | | | |
|--------------|---|---------------------------------------|-------------------------|-------------------------------|---------------------------------------|---------------------------|--------------------|------------------------|----------|
| | | Futterbaubetriebe (Weideviehbetriebe) | | | | | Veredlungsbetriebe | | |
| | | zusammen | davon spezialisiert auf | | | | zusammen | dar. spezialisiert auf | |
| | | | Milch- erzeugung | Rinder- aufzucht, -mast | Milcherzeug. Rinderaufz., -mast | Schafe, Pferde u.a. | | Schweine | Geflügel |
| 14 | 15 | 16 | 17 | 18 | 19 | 20 | 21 | | |
| 01 | Schleswig-Holstein | 474764 | 351346 | 39526 | 34265 | 49627 | 8371 | 7595 | 687 |
| 010 | Regbez. 0 | 474764 | 351346 | 39526 | 34265 | 49627 | 8371 | 7595 | 687 |
| 01001 | Flensburg, Stadt | 351 | - | - | - | 140 | - | - | - |
| 01002 | Kiel, Landeshauptstadt | 382 | - | - | - | 221 | - | - | - |
| 01003 | Lübeck, Hansestadt | 986 | 281 | - | - | 341 | - | - | - |
| 01004 | Neumünster, Stadt | 457 | 115 | - | - | 218 | - | - | - |
| 01051 | Dithmarschen | 53811 | 36932 | 6261 | 3137 | 7481 | 475 | 391 | 50 |
| 01053 | Herzogtum Lauenburg | 10674 | 6122 | 811 | 1457 | 2284 | 218 | 206 | 12 |
| 01054 | Nordfriesland | 95475 | 62695 | 9246 | 11531 | 12003 | 2002 | 1974 | 19 |
| 01055 | Ostholstein | 9784 | 5920 | 1124 | 454 | 2287 | 247 | 208 | 33 |
| 01056 | Pinneberg | 23273 | 16060 | 2810 | 820 | 3583 | 201 | 179 | - |
| 01057 | Plön | 18781 | 14140 | 1294 | 1079 | 2268 | 352 | 306 | 46 |
| 01058 | Rendsburg-Eckernförde | 79913 | 64600 | 5293 | 4172 | 5848 | 737 | 625 | 88 |
| 01059 | Schleswig-Flensburg | 86955 | 69760 | 6506 | 7163 | 3527 | 1823 | 1776 | 46 |
| 01060 | Segeberg | 33000 | 24890 | 2484 | 1489 | 4138 | 1576 | 1303 | 273 |
| 01061 | Steinburg | 48669 | 41299 | 2354 | 2362 | 2653 | 507 | 440 | 67 |
| 01062 | Stormarn | 12252 | 8258 | - | - | 2636 | 210 | 167 | 43 |

1) einschließlich Hopfenbetriebe (daher nicht bei Dauerkulturen)
2) einschließlich Baumschulen (daher nicht bei Dauerkulturen)

2003 nach betriebswirtschaftlicher Ausrichtung

genutzte Fläche in Hektar

| noch davon | | | | | | | Schl. Nr. |
|-------------------|----------------------------|-------------------------|-------------------|---------------------|----------------------------|---------|--------------|
| Gartenbaubetriebe | | | | Dauerkulturbetriebe | | | |
| zusammen 2) | darunter spezialisiert auf | | | zusammen | darunter spezialisiert auf | | |
| | Gemüse | Blumen und Zierpflanzen | Baumschulkulturen | | Weinbau | Obstbau | |
| 7 | 8 | 9 | 10 | 11 | 12 | 13 | |
| 7614 | 858 | 661 | 6079 | 2095 | - | 1586 | 01 |
| 7614 | 858 | 661 | 6079 | 2095 | - | 1586 | 010 |
| 7 | - | 3 | - | - | - | - | 01001 |
| 2 | - | - | - | 19 | - | - | 01002 |
| 132 | 59 | 50 | - | - | - | - | 01003 |
| 13 | - | - | - | - | - | - | 01004 |
| 276 | 137 | 101 | 38 | 20 | - | - | 01051 |
| 161 | - | 22 | 133 | - | - | 45 | 01053 |
| 82 | - | 14 | 53 | 11 | - | - | 01054 |
| 82 | 10 | 37 | 35 | 272 | - | 257 | 01055 |
| 4883 | 32 | 98 | 4754 | 551 | - | 474 | 01056 |
| 149 | - | 146 | - | 180 | - | 35 | 01057 |
| 343 | 11 | 70 | 263 | 221 | - | 127 | 01058 |
| 173 | 49 | 32 | 87 | 39 | - | 10 | 01059 |
| 275 | 25 | 61 | 189 | 380 | - | 328 | 01060 |
| 787 | 316 | 12 | 459 | 255 | - | 206 | 01061 |
| 248 | - | 10 | 44 | 69 | - | 60 | 01062 |

| noch davon | | | | | | | Schl. Nr. |
|----------------------------|-----------------------------|-----------------------|-----------|----------------------------------|--------------------------|--------------------|--------------|
| Pflanzenbauverbundbetriebe | Viehhaltungsverbundbetriebe | | | Pflanzenbau-Viehhaltungsbetriebe | | | |
| | zusammen | davon mit Ausrichtung | | zusammen | darunter mit Ausrichtung | | |
| | | Weidevieh | Veredlung | | Ackerbau/Weidevieh | Ackerbau/Veredlung | |
| 22 | 23 | 24 | 25 | 26 | 27 | 28 | |
| 15498 | 17937 | 11704 | 6233 | 154273 | 106832 | 46605 | 01 |
| 15498 | 17937 | 11704 | 6233 | 154273 | 106832 | 46605 | 010 |
| - | - | - | - | - | - | - | 01001 |
| - | - | - | - | 1390 | 1085 | - | 01002 |
| - | - | - | - | 1349 | 1305 | - | 01003 |
| - | - | - | - | 9593 | 8311 | - | 01004 |
| 1407 | 1163 | 514 | 650 | 15791 | 11681 | 1271 | 01051 |
| 1136 | - | 483 | - | 19784 | 13587 | 4102 | 01053 |
| 1233 | 3535 | 2051 | 1484 | 12942 | 9174 | 6182 | 01054 |
| 764 | 272 | 101 | 172 | 3861 | 2935 | 3762 | 01055 |
| 630 | 743 | 684 | 59 | 12676 | 8473 | 770 | 01056 |
| 742 | 914 | 610 | 304 | 18207 | 13617 | 4192 | 01057 |
| 1811 | 3257 | 2430 | 828 | 24061 | 13544 | 4572 | 01058 |
| 2400 | 3234 | 1813 | 1421 | 14922 | 10224 | 10517 | 01059 |
| 2158 | 1181 | 763 | 418 | 8673 | 5063 | 4363 | 01060 |
| 1519 | 2548 | 1926 | 622 | 10110 | 6919 | 3511 | 01061 |
| 1507 | 474 | 331 | 143 | - | - | 3191 | 01062 |

| Schl. Nr. | Land ----- Regierungsbezirk ----- Kreis | Landwirt- schaftliche Betriebe insgesamt | davon | | | | |
|--------------|---|---|------------------|--|-------------|-----------------------------|------------|
| | | | Ackerbaubetriebe | | | | |
| | | | zusammen 1) | darunter spezialisiert auf | | | |
| | | | | Getreide, Ölsaaten, Eiweißpflanzen | Hackfrüchte | Getreide und Hackfrüchte | Feldgemüse |
| 1 | 2 | 3 | 4 | 5 | 6 | | |
| 01 | Schleswig-Holstein | 85990 | 121049 | 107577 | 69157 | 139610 | 256785 |
| 010 | Regbez. 0 | 85990 | 121049 | 107577 | 69157 | 139610 | 256785 |
| 01001 | Flensburg, Stadt | 32726 | - | - | - | - | - |
| 01002 | Kiel, Landeshauptstadt | 39462 | 48289 | 56018 | - | - | - |
| 01003 | Lübeck, Hansestadt | 83146 | 104922 | 99266 | - | - | - |
| 01004 | Neumünster, Stadt | 45859 | - | - | - | - | - |
| 01051 | Dithmarschen | 95798 | 181233 | 81895 | 132968 | 180852 | 284960 |
| 01053 | Herzogtum Lauenburg | 88452 | 126828 | 115691 | - | 148563 | 400986 |
| 01054 | Nordfriesland | 75309 | 97464 | 95722 | - | - | 211508 |
| 01055 | Ostholstein | 96591 | 139325 | 131861 | - | 126411 | 327034 |
| 01056 | Pinneberg | 126154 | 49040 | 52038 | - | - | 56823 |
| 01057 | Plön | 87488 | 126876 | 131293 | - | - | 79471 |
| 01058 | Rendsburg-Eckernförde | 77588 | 115379 | 114031 | 77852 | 208855 | 86612 |
| 01059 | Schleswig-Flensburg | 87363 | 90386 | 82215 | 21602 | 79115 | 163622 |
| 01060 | Segeberg | 74593 | 95533 | 85981 | 87982 | 158097 | 212898 |
| 01061 | Steinburg | 85936 | 80784 | 71594 | - | 80463 | 186624 |
| 01062 | Stormarn | 72407 | 123235 | 123072 | - | - | - |

| Schl. Nr. | Land ----- Regierungsbezirk ----- Kreis | noch davon | | | | | | | |
|--------------|---|---------------------------------------|-------------------------|-------------------------------|---------------------------------------|---------------------------|--------------------|------------------------|----------|
| | | Futterbaubetriebe (Weideviehbetriebe) | | | | | Veredlungsbetriebe | | |
| | | zusammen | davon spezialisiert auf | | | | zusammen | dar. spezialisiert auf | |
| | | | Milch- erzeugung | Rinder- aufzucht, -mast | Milcherzeug. Rinderaufz., -mast | Schafe, Pferde u.a. | | Schweine | Geflügel |
| 14 | 15 | 16 | 17 | 18 | 19 | 20 | 21 | | |
| 01 | Schleswig-Holstein | 57432 | 121317 | 15002 | 136833 | 5020 | 119513 | 121748 | 119340 |
| 010 | Regbez. 0 | 57432 | 121317 | 15002 | 136833 | 5020 | 119513 | 121748 | 119340 |
| 01001 | Flensburg, Stadt | 21931 | - | - | - | 3759 | - | - | - |
| 01002 | Kiel, Landeshauptstadt | 5141 | - | - | - | 1724 | - | - | - |
| 01003 | Lübeck, Hansestadt | 15178 | 70823 | - | - | 2958 | - | - | - |
| 01004 | Neumünster, Stadt | 9889 | 73375 | - | - | 1934 | - | - | - |
| 01051 | Dithmarschen | 59700 | 127841 | 22197 | 132839 | 9018 | 84426 | 92679 | 40981 |
| 01053 | Herzogtum Lauenburg | 31770 | 113229 | 12008 | 113190 | 3192 | 95965 | 83898 | 115272 |
| 01054 | Nordfriesland | 61687 | 115380 | 18078 | 146066 | 8822 | 150380 | 159884 | 24281 |
| 01055 | Ostholstein | 25122 | 104762 | 6903 | 82620 | 2672 | 169008 | 140778 | 235217 |
| 01056 | Pinneberg | 46579 | 112956 | 17178 | 98030 | 4794 | 52201 | 53622 | - |
| 01057 | Plön | 51284 | 131897 | 10635 | 150075 | 2961 | 150808 | 125576 | 197067 |
| 01058 | Rendsburg-Eckernförde | 62752 | 126914 | 11220 | 141165 | 3458 | 76450 | 77453 | 82204 |
| 01059 | Schleswig-Flensburg | 76012 | 129957 | 17709 | 142926 | 3901 | 114498 | 125347 | 32084 |
| 01060 | Segeberg | 44045 | 114398 | 10094 | 125152 | 2813 | 166685 | 163876 | 174248 |
| 01061 | Steinburg | 73351 | 115401 | 12909 | 147588 | 5109 | 71637 | 73256 | 61919 |
| 01062 | Stormarn | 31529 | 110897 | - | - | 4242 | 91442 | 96005 | 78893 |

1) einschließlich Hopfenbetriebe (daher nicht bei Dauerkulturen)

2) einschließlich Baumschulen (daher nicht bei Dauerkulturen)

2003 nach betriebswirtschaftlicher Ausrichtung

in Euro je Betrieb

| noch davon | | | | | | | Schl. Nr. |
|-------------------|----------------------------|-------------------------|-------------------|---------------------|----------------------------|---------|--------------|
| Gartenbaubetriebe | | | | Dauerkulturbetriebe | | | |
| zusammen 2) | darunter spezialisiert auf | | | zusammen | darunter spezialisiert auf | | |
| | Gemüse | Blumen und Zierpflanzen | Baumschulkulturen | | Weinbau | Obstbau | |
| 7 | 8 | 9 | 10 | 11 | 12 | 13 | |
| 227561 | 162184 | 165522 | 271279 | 45796 | - | 58289 | 01 |
| 227561 | 162184 | 165522 | 271279 | 45796 | - | 58289 | 010 |
| 55007 | - | 54904 | - | - | - | - | 01001 |
| 62376 | - | - | - | 23809 | - | 10223 | 01002 |
| 131488 | 107686 | 145443 | - | - | - | - | 01003 |
| 98427 | - | - | - | - | - | - | 01004 |
| 193511 | 481107 | 167652 | 134660 | 17170 | - | - | 01051 |
| 190574 | - | 113663 | 353931 | - | - | 50948 | 01053 |
| 105144 | - | 70157 | 142245 | 9251 | - | - | 01054 |
| 80682 | 22635 | 97371 | 60825 | 127806 | - | 145957 | 01055 |
| 303867 | 48068 | 186152 | 317178 | 51417 | - | 51690 | 01056 |
| 162846 | - | 178790 | - | 10344 | - | 14050 | 01057 |
| 125777 | 28685 | 95509 | 183940 | 16924 | - | 31801 | 01058 |
| 104653 | 64929 | 96608 | 135083 | 7171 | - | 13770 | 01059 |
| 249804 | 45470 | 392118 | 111720 | 108798 | - | 216127 | 01060 |
| 251110 | 232819 | 381824 | 231447 | 42225 | - | 57529 | 01061 |
| 125970 | - | 124142 | 72006 | 24475 | - | 29804 | 01062 |

| noch davon | | | | | | | Schl. Nr. |
|--------------------------------------|-----------------------------|-----------------------|-----------|----------------------------------|--------------------------|------------------------|--------------|
| Pflanzenbau- verbund- betriebe | Viehhaltungsverbundbetriebe | | | Pflanzenbau-Viehhaltungsbetriebe | | | |
| | zusammen | davon mit Ausrichtung | | zusammen | darunter mit Ausrichtung | | |
| | | Weidevieh | Veredlung | | Ackerbau/ Weidevieh | Ackerbau/ Veredlung | |
| 22 | 23 | 24 | 25 | 26 | 27 | 28 | |
| 140693 | 100550 | 136722 | 72232 | 124253 | 104512 | 169417 | 01 |
| 140693 | 100550 | 136722 | 72232 | 124253 | 104512 | 169417 | 010 |
| - | - | - | - | - | - | - | 01001 |
| - | - | - | - | - | - | - | 01002 |
| - | - | - | - | 103817 | 91914 | - | 01003 |
| 169232 | 86023 | 139727 | 67227 | 141195 | 145081 | - | 01004 |
| 92187 | - | 92518 | - | 123280 | 110404 | 187628 | 01051 |
| 125976 | 138078 | 211317 | 102448 | 119263 | 112360 | 136172 | 01053 |
| 221153 | 36433 | 53674 | 29967 | 140611 | 110003 | 212383 | 01054 |
| 137056 | 65845 | 89443 | 10785 | 147138 | 130131 | 194483 | 01055 |
| 125449 | 74277 | 109202 | 49330 | 64683 | 48850 | 124957 | 01056 |
| 126907 | 123420 | 193659 | 65723 | 126731 | 106384 | 181063 | 01057 |
| 116131 | 92316 | 112517 | 77888 | 110618 | 94435 | 169958 | 01058 |
| 159056 | 89784 | 110501 | 73507 | 140262 | 109713 | 181566 | 01059 |
| 129122 | 107614 | 134986 | 68718 | 111140 | 92819 | 134169 | 01060 |
| 211864 | 117602 | 110014 | 132777 | 123628 | 98641 | 161553 | 01061 |
| | | | | 123306 | 109837 | 150573 | 01062 |

A 104 T Landwirtschaftliche Betriebe 2003 nach der betriebswirtschaftlichen Ausrichtung

| Schl. Nr. | Land ----- Regierungsbezirk ----- Kreis | Landw. Betriebe insgesamt | davon | | | | | | | |
|--------------|---|---------------------------------|-------------------------|-------------------|--------------------|-----------|-----------|-----------------|------------------|-----------------------------------|
| | | | Spezialisierte Betriebe | | | | | Verbundbetriebe | | |
| | | | Acker- bau 1) | Garten- bau 2) | Dauer- kulturen | Futterbau | Veredlung | Pflanzen- | Vieh- haltung | Pflanzen- bau-Vieh- haltung |
| | | | 1 | 2 | 3 | 4 | 5 | 6 | 7 | 8 |
| 01 | Schleswig-Holstein | 19265 | 3612 | 828 | 192 | 11817 | 331 | 215 | 353 | 1917 |
| 010 | Regbez. 0 | 19265 | 3612 | 828 | 192 | 11817 | 331 | 215 | 353 | 1917 |
| 01001 | Flensburg, Stadt | 31 | 2 | 8 | 1 | 18 | - | - | - | 2 |
| 01002 | Kiel, Landeshauptstadt | 72 | 11 | 3 | 4 | 44 | 2 | 2 | - | 6 |
| 01003 | Lübeck, Hansestadt | 140 | 37 | 32 | 1 | 48 | 1 | 2 | - | 19 |
| 01004 | Neumünster, Stadt | 70 | 6 | 7 | - | 41 | 1 | 1 | 1 | 13 |
| 01051 | Dithmarschen | 1919 | 444 | 35 | 4 | 1250 | 23 | 19 | 27 | 117 |
| 01053 | Herzogtum Lauenburg | 1094 | 398 | 26 | 6 | 420 | 13 | 21 | 12 | 198 |
| 01054 | Nordfriesland | 2798 | 295 | 17 | 4 | 2143 | 59 | 11 | 55 | 214 |
| 01055 | Ostholstein | 1299 | 590 | 42 | 16 | 475 | 12 | 13 | 11 | 140 |
| 01056 | Pinneberg | 1305 | 72 | 386 | 61 | 650 | 13 | 24 | 20 | 79 |
| 01057 | Plön | 1102 | 295 | 29 | 15 | 553 | 17 | 14 | 24 | 155 |
| 01058 | Rendsburg-Eckernförde | 2704 | 392 | 62 | 25 | 1870 | 36 | 19 | 51 | 249 |
| 01059 | Schleswig-Flensburg | 2641 | 404 | 38 | 10 | 1728 | 63 | 32 | 72 | 294 |
| 01060 | Segeberg | 1692 | 319 | 59 | 8 | 1018 | 48 | 24 | 25 | 191 |
| 01061 | Steinburg | 1456 | 126 | 55 | 26 | 1040 | 28 | 19 | 46 | 116 |
| 01062 | Stormarn | 942 | 221 | 29 | 11 | 519 | 15 | 14 | 9 | 124 |

1) einschließlich Hopfenbetriebe (Handelsgewächse, daher nicht bei Dauerkulturen)
 2) einschließlich Baumschulen (daher nicht bei Dauerkulturen)

**Landwirtschaftliche Betriebe 2003 mit Einkommenskombinationen¹
und Umweltleistungen**
(repräsentative Landesergebnisse)



¹ durch Nutzung von Grund und Boden, Gebäuden, Maschinen oder Produkten des Betriebes

² Ein Betrieb kann in mehreren Positionen enthalten sein

³ Fleischverarbeitung, Käseherstellung, Direktvermarktung o. Ä.

⁴ unter Einsatz von Geräten des Betriebes z. B. Transport, Landschaftspflege, Kommunalarbeiten, Mitarbeit in Maschinenringen o. Ä.

⁵ Windanlagen, Biogas, Strohverbrennung, Verkauf von Energieträgern wie Holzhackschnitzel, Brennholz usw.

⁶ beispielsweise im Sägewerk

⁷ Pferdepensionen, Pelztierzucht o. Ä.

⁸ Umweltleistungen nach Artikel 22 bis 24 der Verordnung Nr. 1257/1999 (Abl. EG L 160/80) zum Schutz und Verbesserung der Umwelt und zur Erhaltung des ländlichen Raumes z. B. durch Extensivierung der Landwirtschaft, Erhaltung der Landschaft und historischer Merkmale

151 T Landwirtschaftliche Betriebe und ausgewählte

151.1 Betriebe

| Schl. Nr. | Land ----- Regierungsbezirk ----- Kreis | Insgesamt | | Und zwar | | | | | | | |
|--------------|---|-----------|----------|-----------|--------------|-------------|--------------|---------------|--------------|--------------|--------------|
| | | | | Ackerland | | Getreide 1) | | Ölfrüchten 2) | | Hackfrüchten | |
| | | Betriebe | LF ha | Betriebe | Fläche ha | Betriebe | Fläche ha | Betriebe | Fläche ha | Betriebe | Fläche ha |
| | | 1 | 2 | 3 | 4 | 5 | 6 | 7 | 8 | 9 | 10 |
| 01 | Schleswig-Holstein | 19265 | 1017987 | 11935 | 627194 | 8969 | 327833 | 5116 | 103011 | 1671 | 18949 |
| 010 | Regbez. 0 | 19265 | 1017987 | 11935 | 627194 | 8969 | 327833 | 5116 | 103011 | 1671 | 18949 |
| 01001 | Flensburg, Stadt | 31 | 533 | 14 | 302 | 5 | 126 | 2 | | - | - |
| 01002 | Kiel, Landeshauptstadt | 72 | 1962 | 25 | 1236 | 16 | 645 | 16 | 249 | 5 | 37 |
| 01003 | Lübeck, Hansestadt | 140 | 6103 | 101 | 4601 | 60 | 2666 | 34 | 774 | 23 | 130 |
| 01004 | Neumünster, Stadt | 70 | 2080 | 31 | 1335 | 25 | 712 | 9 | | 9 | 37 |
| 01051 | Dithmarschen | 1919 | 103802 | 1169 | 53190 | 822 | 27473 | 233 | 2512 | 356 | 4660 |
| 01053 | Herzogtum Lauenburg | 1094 | 68346 | 781 | 56086 | 691 | 30155 | 515 | 12959 | 200 | 2042 |
| 01054 | Nordfriesland | 2798 | 145834 | 1555 | 61262 | 1079 | 32874 | 615 | 8784 | 106 | 869 |
| 01055 | Ostholstein | 1299 | 93278 | 904 | 80742 | 806 | 52805 | 586 | 18223 | 129 | 1250 |
| 01056 | Pinneberg | 1305 | 37152 | 559 | 14380 | 368 | 6383 | 107 | 1010 | 32 | 145 |
| 01057 | Plön | 1102 | 68261 | 737 | 53381 | 633 | 30652 | 437 | 10985 | 67 | 997 |
| 01058 | Rendsburg-Eckernförde | 2704 | 143734 | 1725 | 86798 | 1200 | 39570 | 648 | 12843 | 215 | 3449 |
| 01059 | Schleswig-Flensburg | 2641 | 147405 | 1884 | 92261 | 1377 | 41541 | 815 | 13345 | 205 | 1906 |
| 01060 | Segeberg | 1692 | 79863 | 1036 | 53283 | 835 | 26889 | 484 | 9634 | 144 | 1806 |
| 01061 | Steinburg | 1456 | 70698 | 859 | 30707 | 593 | 14026 | 285 | 3105 | 113 | 1002 |
| 01062 | Stormarn | 942 | 48937 | 555 | 37630 | 459 | 21315 | 330 | 8426 | 67 | 616 |

1) einschl. Körnermais und Corn-Cob-Mix

2) Raps, Rübsen, Flachs (Lein), Körnersonnenblumen und andere Ölfrüchte

Merkmale der Bodennutzung und Viehhaltung 2003

insgesamt

| Betriebe mit | | | | | | | | | | | | Schl. Nr. |
|---------------|--------------|---------------|--------|------------------|--------|---|----------|----------|----------|----------|----------|--------------|
| Dauergrünland | | Milchkühen 3) | | Mastschweinen 4) | | Bezieher außerbetr. Einkommen nach Einkommensquellen 5) | | | | | | |
| | | | | | | zusammen | | darunter | | | | |
| Betriebe | Fläche ha | Betriebe | Tiere | Betriebe | Tiere | Betriebe | LF ha | Betriebe | LF ha | Betriebe | LF ha | |
| 11 | 12 | 13 | 14 | 15 | 16 | 17 | 18 | 19 | 20 | 21 | 22 | |
| 16781 | 381993 | 6268 | 357733 | 1799 | 574531 | 12273 | 505155 | 2379 | 85314 | 3642 | 233896 | 01 |
| 16781 | 381993 | 6268 | 357733 | 1799 | 574531 | 12273 | 505155 | 2379 | 85314 | 3642 | 233896 | 010 |
| 22 | 223 | 4 | 192 | - | - | 21 | 257 | 4 | 45 | 4 | 49 | 01001 |
| 64 | 712 | 5 | 413 | 3 | | 44 | 741 | 24 | 158 | 14 | 561 | 01002 |
| 105 | 1417 | 25 | 911 | 8 | 1640 | 67 | 2734 | 15 | 585 | 25 | 996 | 01003 |
| 60 | 730 | 16 | 727 | 4 | | 41 | 676 | - | - | 10 | 462 | 01004 |
| 1720 | 50451 | 572 | 34519 | 83 | 21901 | 1156 | 45819 | 261 | 9826 | 355 | 23823 | 01051 |
| 920 | 11910 | 237 | 10047 | 167 | 46964 | 713 | 37569 | 128 | 4690 | 245 | 20558 | 01053 |
| 2583 | 84434 | 1136 | 61346 | 177 | 61871 | 1813 | 69835 | 426 | 14339 | 538 | 31436 | 01054 |
| 1013 | 11986 | 195 | 9809 | 148 | 42476 | 929 | 62430 | 141 | 9166 | 315 | 32558 | 01055 |
| 915 | 18369 | 274 | 14787 | 58 | 10869 | 857 | 19721 | 172 | 3318 | 260 | 8003 | 01056 |
| 958 | 14454 | 300 | 18295 | 123 | 27687 | 706 | 34420 | 148 | 4733 | 189 | 14349 | 01057 |
| 2453 | 56034 | 1000 | 63479 | 189 | 50925 | 1713 | 65607 | 275 | 9893 | 472 | 27815 | 01058 |
| 2322 | 54878 | 1116 | 66368 | 383 | 145700 | 1599 | 64191 | 314 | 12267 | 428 | 26778 | 01059 |
| 1503 | 25975 | 468 | 24915 | 202 | 76811 | 1130 | 41131 | 212 | 7882 | 336 | 18004 | 01060 |
| 1331 | 39371 | 724 | 41120 | 152 | 52280 | 828 | 31167 | 168 | 4832 | 244 | 14048 | 01061 |
| 812 | 11049 | 196 | 10805 | 102 | 34691 | 656 | 28856 | 91 | 3581 | 207 | 14457 | 01062 |

3) ohne Ammen- und Mutterkühe

4) mit 50 kg und mehr Lebendgewicht einschl. ausgewerzter Zuchttiere

5) des Betriebsinhabers und/oder seines Ehegatten in Betrieben der Rechtsform Einzelunternehmen

| Schl. Nr. | Land ----- Regierungsbezirk ----- Kreis | Insgesamt | | Und zwar | | | | | | | |
|--------------|---|-----------|----------|-----------|--------------|-------------|--------------|---------------|--------------|--------------|--------------|
| | | | | Ackerland | | Getreide 1) | | Ölfrüchten 2) | | Hackfrüchten | |
| | | Betriebe | LF ha | Betriebe | Fläche ha | Betriebe | Fläche ha | Betriebe | Fläche ha | Betriebe | Fläche ha |
| | | 1 | 2 | 3 | 4 | 5 | 6 | 7 | 8 | 9 | 10 |
| 01 | Schleswig-Holstein | 18581 | 940784 | 11476 | 571496 | 8631 | 297594 | 4894 | 93136 | 1575 | 16499 |
| 010 | Regbez. 0 | 18581 | 940784 | 11476 | 571496 | 8631 | 297594 | 4894 | 93136 | 1575 | 16499 |
| 01001 | Flensburg, Stadt | 30 | 529 | 14 | 302 | 5 | 126 | 2 | - | - | - |
| 01002 | Kiel, Landeshauptstadt | 62 | 1605 | 19 | 957 | 13 | 535 | 12 | 219 | 4 | 7 |
| 01003 | Lübeck, Hansestadt | 128 | 5591 | 95 | 4330 | 58 | 2498 | 33 | 774 | 23 | 130 |
| 01004 | Neumünster, Stadt | 66 | 1812 | 28 | 1155 | 23 | 617 | 8 | - | 7 | 28 |
| 01051 | Dithmarschen | 1867 | 98941 | 1131 | 58354 | 799 | 25904 | 222 | 2379 | 350 | 4570 |
| 01053 | Herzogtum Lauenburg | 1056 | 64268 | 752 | 52575 | 665 | 28194 | 499 | 12174 | 187 | 1867 |
| 01054 | Nordfriesland | 2707 | 134744 | 1479 | 55249 | 1019 | 29524 | 579 | 7864 | 97 | 711 |
| 01055 | Ostholstein | 1256 | 88333 | 877 | 76577 | 788 | 49980 | 571 | 17352 | 125 | 1220 |
| 01056 | Pinneberg | 1239 | 33950 | 537 | 13500 | 360 | 6224 | 105 | 998 | 30 | 144 |
| 01057 | Plön | 1034 | 55298 | 692 | 41597 | 595 | 23546 | 406 | 8359 | 60 | 571 |
| 01058 | Rendsburg-Eckernförde | 2603 | 129693 | 1653 | 75811 | 1148 | 33810 | 614 | 10830 | 194 | 2537 |
| 01059 | Schleswig-Flensburg | 2568 | 137895 | 1820 | 86026 | 1326 | 38805 | 779 | 12352 | 194 | 1743 |
| 01060 | Segeberg | 1634 | 74876 | 1010 | 49446 | 810 | 24715 | 468 | 9093 | 133 | 1487 |
| 01061 | Steinburg | 1426 | 68355 | 838 | 29278 | 580 | 13521 | 278 | 2880 | 107 | 931 |
| 01062 | Stormarn | 905 | 44893 | 531 | 34339 | 442 | 19592 | 318 | 7717 | 64 | 552 |

1) einschl. Körnermais und Corn-Cob-Mix

2) Raps, Rübsen, Flachs (Lein), Körnersonnenblumen und andere Ölfrüchte

Merkmale der Bodennutzung und Viehhaltung 2003

Rechtsform Einzelunternehmen

| Betriebe mit | | | | | | | | | | | | Schl. Nr. |
|---------------|--------------|---------------|--------|------------------|--------|---|----------|----------|----------|----------|----------|--------------|
| Dauergrünland | | Milchkühen 3) | | Mastschweinen 4) | | Bezieher außerbetr. Einkommen nach Einkommensquellen 5) | | | | | | |
| | | | | | | zusammen | | darunter | | | | |
| Betriebe | Fläche ha | Betriebe | Tiere | Betriebe | Tiere | Betriebe | LF ha | Betriebe | LF ha | Betriebe | LF ha | |
| 11 | 12 | 13 | 14 | 15 | 16 | 17 | 18 | 19 | 20 | 21 | 22 | |
| 16269 | 362127 | 6031 | 334659 | 1700 | 531484 | 12273 | 505155 | 2379 | 85314 | 3642 | 233896 | 01 |
| 16269 | 362127 | 6031 | 334659 | 1700 | 531484 | 12273 | 505155 | 2379 | 85314 | 3642 | 233896 | 010 |
| 21 | 220 | 4 | 192 | - | - | 21 | 257 | 4 | 45 | 4 | 49 | 01001 |
| 57 | 642 | 4 | 290 | 2 | | 44 | 741 | 24 | 158 | 14 | 561 | 01002 |
| 94 | 1179 | 24 | 856 | 7 | 1636 | 67 | 2734 | 15 | 585 | 25 | 996 | 01003 |
| 58 | 649 | 14 | 603 | 3 | | 41 | 676 | - | - | 10 | 462 | 01004 |
| 1678 | 48428 | 549 | 32276 | 81 | 20501 | 1156 | 45819 | 261 | 9826 | 355 | 23823 | 01051 |
| 894 | 11397 | 224 | 9402 | 155 | 43804 | 713 | 37569 | 128 | 4690 | 245 | 20558 | 01053 |
| 2500 | 79362 | 1082 | 56807 | 159 | 55301 | 1813 | 69835 | 426 | 14339 | 538 | 31436 | 01054 |
| 987 | 11234 | 189 | 9085 | 145 | 40552 | 929 | 62430 | 141 | 9166 | 315 | 32558 | 01055 |
| 889 | 17245 | 268 | 13893 | 55 | 9998 | 857 | 19721 | 172 | 3318 | 260 | 8003 | 01056 |
| 906 | 13315 | 281 | 15552 | 116 | 23720 | 706 | 34420 | 148 | 4733 | 189 | 14349 | 01057 |
| 2377 | 53127 | 963 | 59504 | 179 | 48471 | 1713 | 65607 | 275 | 9893 | 472 | 27815 | 01058 |
| 2259 | 51606 | 1070 | 61898 | 366 | 134146 | 1599 | 64191 | 314 | 12267 | 428 | 26778 | 01059 |
| 1457 | 24852 | 459 | 24113 | 108 | 69157 | 1130 | 41131 | 212 | 7882 | 336 | 18004 | 01060 |
| 1306 | 38534 | 711 | 39982 | 148 | 50662 | 828 | 31167 | 168 | 4832 | 244 | 14868 | 01061 |
| 786 | 10338 | 189 | 10206 | 96 | 33310 | 656 | 28856 | 91 | 3581 | 207 | 14457 | 01062 |

3) ohne Ammen- und Mutterkühe

4) mit 50 kg und mehr Lebendgewicht einschl. ausgewerzter Zuchttiere

5) des Betriebsinhabers und/oder seines Ehegatten in Betrieben der Rechtsform Einzelunternehmen

| Schl. Nr. | Land Regierungsbezirk Kreis | Gewinnermittlung für steuerliche Zwecke | | | Da | | | | | |
|--------------|-----------------------------------|--|----------|--------------------|------------------------------------|----------|--------------------|---|----------|--------------------|
| | | | | | Buchführung mit Jahresabschluss | | | Einnahmen - Ausgaben- überschussrechnung | | |
| | | Betriebe | LF ha | SDB EUR/Betrieb | Betriebe | LF ha | SDB EUR/Betrieb | Betriebe | LF ha | SDB EUR/Betrieb |
| | | 1 | 2 | 3 | 4 | 5 | 6 | 7 | 8 | 9 |
| 01 | Schleswig-Holstein | 14829 | 986796 | 109968 | 12668 | 949539 | 125375 | 1122 | 21344 | 21976 |
| 01001 | Flensburg, Stadt | 22 | 427 | 45049 | 17 | 358 | 51036 | 5 | 69 | 24690 |
| 01002 | Kiel, Landeshauptstadt | 37 | 1792 | 64846 | 29 | 1696 | 80889 | 4 | | |
| 01003 | Lübeck, Hansestadt | 108 | 5956 | 106258 | 98 | 5602 | 114463 | 7 | 69 | 26174 |
| 01004 | Neumünster, Stadt | 36 | 1891 | 81459 | 28 | 1782 | 99265 | 5 | | |
| 01051 | Dithmarschen | 1461 | 100915 | 124485 | 1256 | 97800 | 141160 | 91 | 2032 | 28785 |
| 01053 | Herzogtum Lauenburg | 869 | 67089 | 110549 | 731 | 64690 | 127039 | 75 | 1253 | 21815 |
| 01054 | Nordfriesland | 2156 | 141524 | 96291 | 1777 | 134261 | 112823 | 161 | 3875 | 21715 |
| 01055 | Ostholstein | 1020 | 91538 | 121631 | 894 | 89685 | 136381 | 62 | 982 | 18479 |
| 01056 | Pinneberg | 1083 | 35712 | 150174 | 927 | 33893 | 171749 | 93 | 1151 | 27534 |
| 01057 | Plön | 846 | 65794 | 111314 | 732 | 64013 | 125594 | 56 | 856 | 21436 |
| 01058 | Rendsburg-Eckernförde | 2037 | 139305 | 101411 | 1686 | 132556 | 118135 | 209 | 4521 | 23897 |
| 01059 | Schleswig-Flensburg | 2099 | 144016 | 108767 | 1814 | 139220 | 122965 | 154 | 2905 | 20403 |
| 01060 | Segeberg | 1201 | 75764 | 102168 | 1034 | 73121 | 115976 | 86 | 1456 | 16729 |
| 01061 | Steinburg | 1171 | 68711 | 105040 | 1047 | 66645 | 115173 | 55 | 1031 | 20567 |
| 01062 | Stormarn | 683 | 46362 | 96517 | 598 | 45016 | 107990 | 59 | 1032 | 15820 |

Gewinnermittlung für steuerliche Zwecke 2003

| von | | | | | | Umsatzbesteuerung in Form der Regelbesteuerung/Option | | | Schl. Nr. |
|---|----------|--------------------|-----------------------------------|----------|--------------------|--|----------|--------------------|--------------|
| Durchschnittssätze (\$ 13a Landwirt) | | | Gewinschätzung des Finanzamtes | | | Betriebe | LF ha | SDB EUR/Betrieb | |
| Betriebe | LF ha | SDB EUR/Betrieb | Betriebe | LF ha | SDB EUR/Betrieb | Betriebe | LF ha | SDB EUR/Betrieb | |
| 10 | 11 | 12 | 13 | 14 | 15 | 16 | 17 | 18 | |
| 705 | 10624 | 17881 | 334 | 5289 | 15596 | 2939 | 244796 | 129341 | 01 |
| - | - | - | - | - | - | 3 | 193 | 97853 | 01001 |
| 1 | | | 3 | | | 24 | 945 | 59388 | 01002 |
| 1 | | | 2 | | | 24 | 1508 | 86061 | 01003 |
| 3 | | | - | | | 5 | 391 | 120015 | 01004 |
| 64 | 1104 | 20089 | 50 | 779 | 13414 | 273 | 20161 | 123662 | 01051 |
| 32 | 662 | 35441 | 31 | 484 | 13922 | 225 | 22558 | 127148 | 01053 |
| 163 | 2599 | 17491 | 55 | 789 | 13998 | 279 | 23171 | 111884 | 01054 |
| 39 | 515 | 14617 | 25 | 355 | 16945 | 225 | 24409 | 139078 | 01055 |
| 46 | 510 | 11665 | 17 | 158 | 19402 | 285 | 9807 | 149307 | 01056 |
| 40 | 615 | 19348 | 18 | 310 | 14561 | 198 | 23666 | 162482 | 01057 |
| 102 | 1462 | 16816 | 40 | 766 | 17188 | 413 | 41102 | 139802 | 01058 |
| 86 | 1185 | 15279 | 45 | 706 | 17517 | 331 | 26019 | 122516 | 01059 |
| 62 | 934 | 17909 | 19 | 253 | 12430 | 254 | 21692 | 125039 | 01060 |
| 51 | 788 | 18649 | 18 | 247 | 19146 | 183 | 10378 | 115179 | 01061 |
| 15 | 159 | 14344 | 11 | 155 | 17713 | 217 | 18797 | 117644 | 01062 |

| Schl. Nr. | Land ----- Naturraum | Landwirt- schaftliche Betriebe insgesamt | davon | | | | |
|--------------|----------------------------|---|------------------|--|-------------|-----------------------------|------------|
| | | | Ackerbaubetriebe | | | | |
| | | | zusammen 1) | darunter spezialisiert auf | | | |
| | | | | Getreide, Ölsaaten, Eiweißpflanzen | Hackfrüchte | Getreide und Hackfrüchte | Feldgewüse |
| 1 | 2 | 3 | 4 | 5 | 6 | | |
| 01 | Schleswig-Holstein | 19265 | 3612 | 2854 | 34 | 72 | 188 |
| HNR | Marsch | 2696 | 649 | 343 | 3 | 19 | 120 |
| 681 | Nordfries. Marschinseln | 180 | 34 | 31 | - | - | 1 |
| 682 | Nordfries. Marsch | 485 | 126 | 119 | - | 1 | - |
| 683 | Eiderstedter Marsch | 494 | 43 | 37 | - | 1 | 4 |
| 684 | Dithmarscher Marsch | 799 | 382 | 103 | 3 | 17 | 109 |
| 671 | Holstein. Elbmarschen | 738 | 64 | 53 | - | - | 6 |
| HNR | Hohe Geest | 6375 | 570 | 409 | 13 | 22 | 24 |
| 680 | Nordfries. Geestinseln | 232 | 12 | 9 | - | - | 1 |
| 689 | Helgoland | 1 | - | - | - | - | - |
| 690 | Lecker Geest | 351 | 30 | 25 | 2 | - | - |
| 691 | Bredstedt-Husumer Geest | 934 | 55 | 42 | 2 | - | 1 |
| 692 | Eider-Treene-Niederung | 598 | 15 | 10 | - | - | - |
| 693 | Heide-Itzehoer Geest | 1999 | 167 | 90 | 7 | 19 | 9 |
| 694 | Barst.-Kisdorfer Geest | 780 | 90 | 78 | 2 | - | 2 |
| 695 | Hamburger Ring | 1210 | 112 | 89 | - | 2 | 7 |
| 696 | Lauenburger Geest | 270 | 89 | 66 | - | 1 | 4 |
| HNR | Vorgeest | 3297 | 301 | 221 | 10 | 19 | 6 |
| 697 | Schleswiger Vorgeest | 1696 | 103 | 75 | 3 | 5 | 4 |
| 698 | Holsteinische Vorgeest | 1493 | 160 | 123 | 6 | 11 | 2 |
| 760 | Südweckl. Niederungen | 108 | 38 | 23 | 1 | 3 | - |
| HNR | Hügelland | 6897 | 2092 | 1881 | 8 | 12 | 38 |
| 700 | Angeln | 1146 | 294 | 237 | 2 | 3 | 4 |
| 701 | Schwansen, Dän. Wohld | 842 | 230 | 204 | - | 3 | 6 |
| 703 | Nordoldenbg. u. Fehmarn | 351 | 246 | 227 | - | 1 | 4 |
| 702a | Ostholst. Hügelland NW | 1750 | 388 | 352 | 3 | - | 6 |
| 702b | Ostholst. Hügelland SO | 2556 | 834 | 772 | 3 | 5 | 13 |
| 750 | Westweckl. Hügelland | 252 | 100 | 89 | - | - | 5 |

| Schl. Nr. | Land ----- Naturraum | noch davon | | | | | | | |
|--------------|----------------------------|---------------------------------------|-------------------------|-------------------------------|---------------------------------------|--------------------|---------------------------|----------|----------|
| | | Futterbaubetriebe (Weideviehbetriebe) | | | | Veredlungsbetriebe | | | |
| | | zusammen | davon spezialisiert auf | | | zusammen | dar. spezialisiert auf | | |
| | | | Milch- erzeugung | Rinder- aufzucht, -mast | Milcherzeug. Rinderaufz., -mast | | Schafe, Pferde u.a. | Schweine | Geflügel |
| 14 | 15 | 16 | 17 | 18 | 19 | 20 | 21 | | |
| 01 | Schleswig-Holstein | 11817 | 4764 | 1762 | 362 | 4929 | 331 | 268 | 57 |
| HNR | Marsch | 1516 | 540 | 193 | 77 | 706 | 50 | 46 | 3 |
| 681 | Nordfries. Marschinseln | 115 | 24 | 17 | 7 | 67 | 1 | 1 | - |
| 682 | Nordfries. Marsch | 238 | 73 | 29 | 11 | 125 | 29 | 29 | - |
| 683 | Eiderstedter Marsch | 409 | 123 | 61 | 41 | 184 | 2 | - | 1 |
| 684 | Dithmarscher Marsch | 303 | 55 | 55 | 8 | 185 | 11 | 10 | 1 |
| 671 | Holstein. Elbmarschen | 451 | 265 | 31 | 10 | 145 | 7 | 6 | 1 |
| HNR | Hohe Geest | 4605 | 2062 | 709 | 118 | 1716 | 93 | 72 | 18 |
| 680 | Nordfries. Geestinseln | 198 | 54 | 32 | 6 | 106 | 2 | 1 | 1 |
| 689 | Helgoland | 1 | - | - | - | 1 | - | - | - |
| 690 | Lecker Geest | 271 | 135 | 48 | 18 | 70 | 5 | 4 | 1 |
| 691 | Bredstedt-Husumer Geest | 786 | 409 | 116 | 25 | 236 | 18 | 16 | 2 |
| 692 | Eider-Treene-Niederung | 554 | 313 | 90 | 11 | 140 | 10 | 8 | 1 |
| 693 | Heide-Itzehoer Geest | 1577 | 766 | 258 | 40 | 513 | 30 | 26 | 3 |
| 694 | Barst.-Kisdorfer Geest | 498 | 211 | 74 | 10 | 203 | 10 | 8 | 2 |
| 695 | Hamburger Ring | 612 | 150 | 83 | 5 | 374 | 14 | 7 | 6 |
| 696 | Lauenburger Geest | 108 | 24 | 8 | 3 | 73 | 4 | 2 | 2 |
| HNR | Vorgeest | 2516 | 1250 | 371 | 90 | 805 | 69 | 61 | 8 |
| 697 | Schleswiger Vorgeest | 1401 | 758 | 221 | 60 | 362 | 36 | 34 | 2 |
| 698 | Holsteinische Vorgeest | 1069 | 482 | 142 | 26 | 419 | 31 | 26 | 5 |
| 760 | Südweckl. Niederungen | 46 | 10 | 8 | 4 | 24 | 2 | 1 | 1 |
| HNR | Hügelland | 3180 | 912 | 489 | 77 | 1702 | 119 | 89 | 28 |
| 700 | Angeln | 506 | 193 | 96 | 18 | 199 | 30 | 27 | 2 |
| 701 | Schwansen, Dän. Wohld | 425 | 131 | 58 | 17 | 219 | 15 | 11 | 4 |
| 703 | Nordoldenbg. u. Fehmarn | 66 | 12 | 8 | - | 46 | 1 | 1 | - |
| 702a | Ostholst. Hügelland NW | 972 | 317 | 138 | 18 | 499 | 24 | 17 | 7 |
| 702b | Ostholst. Hügelland SO | 1134 | 246 | 178 | 20 | 690 | 47 | 31 | 15 |
| 750 | Westweckl. Hügelland | 77 | 13 | 11 | 4 | 49 | 2 | 2 | - |

1) einschließlich Hopfenbetriebe (daher nicht bei Dauerkulturen)

2) einschließlich Baumschulen (daher nicht bei Dauerkulturen)

2003 nach betriebswirtschaftlicher Ausrichtung

insgesamt

| noch davon | | | | | | | Schl. Nr. |
|-------------------|----------------------------|-------------------------|-------------------|---------------------|----------------------------|---------|--------------|
| Gartenbaubetriebe | | | | Dauerkulturbetriebe | | | |
| zusammen 2) | darunter spezialisiert auf | | | zusammen | darunter spezialisiert auf | | |
| | Gemüse | Blumen und Zierpflanzen | Baumschulkulturen | | Weinbau | Obstbau | |
| 7 | 8 | 9 | 10 | 11 | 12 | 13 | |
| 828 | 59 | 270 | 493 | 192 | - | 143 | 01 |
| 45 | 21 | 15 | 8 | 68 | - | 64 | HNR |
| - | - | - | - | - | - | - | 681 |
| 2 | - | - | 2 | 1 | - | - | 682 |
| 1 | - | 1 | - | 1 | - | 1 | 683 |
| 16 | 2 | 12 | 1 | - | - | - | 684 |
| 26 | 19 | 2 | 5 | 66 | - | 63 | 671 |
| 503 | 11 | 81 | 411 | 40 | - | 22 | HNR |
| 2 | - | 1 | 1 | - | - | - | 680 |
| - | - | - | - | - | - | - | 689 |
| 3 | - | 2 | 1 | - | - | - | 690 |
| 10 | 1 | 6 | 3 | 3 | - | 1 | 691 |
| 6 | - | 5 | 1 | - | - | - | 692 |
| 45 | 3 | 18 | 24 | 18 | - | 7 | 693 |
| 77 | 3 | 3 | 71 | 5 | - | 3 | 694 |
| 347 | 2 | 38 | 307 | 13 | - | 10 | 695 |
| 13 | 2 | 8 | 3 | 1 | - | 1 | 696 |
| 76 | 9 | 39 | 28 | 11 | - | 4 | HNR |
| 17 | 5 | 6 | 6 | 5 | - | 1 | 697 |
| 57 | 4 | 32 | 21 | 6 | - | 3 | 698 |
| 2 | - | 1 | 1 | - | - | - | 760 |
| 204 | 18 | 135 | 46 | 73 | - | 53 | HNR |
| 34 | 2 | 19 | 12 | 7 | - | 5 | 700 |
| 16 | 1 | 11 | 4 | 9 | - | 6 | 701 |
| 15 | 3 | 8 | 4 | 2 | - | 2 | 703 |
| 49 | 4 | 40 | 5 | 26 | - | 16 | 702a |
| 83 | 8 | 52 | 19 | 26 | - | 22 | 702b |
| 7 | - | 5 | 2 | 3 | - | 2 | 750 |

| noch davon | | | | | | | Schl. Nr. |
|----------------------------|-----------------------------|-----------------------|-----------|----------------------------------|--------------------------|--------------------|--------------|
| Pflanzenbauverbundbetriebe | Viehhaltungsverbundbetriebe | | | Pflanzenbau-Viehhaltungsbetriebe | | | |
| | zusammen | davon mit Ausrichtung | | zusammen | darunter mit Ausrichtung | | |
| | | Weidevieh | Veredlung | | Ackerbau/Weidevieh | Ackerbau/Veredlung | |
| 22 | 23 | 24 | 25 | 26 | 27 | 28 | |
| 215 | 353 | 155 | 198 | 1917 | 1320 | 577 | 01 |
| 32 | 53 | 20 | 33 | 283 | 185 | 93 | HNR |
| - | 3 | - | 3 | 27 | 19 | 8 | 681 |
| 6 | 7 | 1 | 6 | 76 | 37 | 39 | 682 |
| 1 | 9 | 2 | 7 | 28 | 26 | 2 | 683 |
| 8 | 9 | 2 | 7 | 70 | 57 | 12 | 684 |
| 17 | 25 | 15 | 10 | 82 | 46 | 32 | 671 |
| 58 | 108 | 54 | 54 | 398 | 307 | 88 | HNR |
| 2 | 2 | 1 | 1 | 14 | 11 | 3 | 680 |
| - | - | - | - | - | - | - | 689 |
| 1 | 10 | 4 | 6 | 31 | 28 | 3 | 690 |
| 2 | 22 | 8 | 14 | 38 | 28 | 10 | 691 |
| 2 | 4 | - | 4 | 7 | 5 | 1 | 692 |
| 14 | 35 | 19 | 16 | 113 | 91 | 22 | 693 |
| 10 | 22 | 15 | 7 | 68 | 52 | 14 | 694 |
| 23 | 10 | 6 | 4 | 79 | 62 | 17 | 695 |
| 4 | 3 | 1 | 2 | 48 | 30 | 18 | 696 |
| 20 | 73 | 25 | 48 | 231 | 201 | 28 | HNR |
| 9 | 42 | 11 | 31 | 83 | 74 | 9 | 697 |
| 9 | 29 | 12 | 17 | 132 | 113 | 17 | 698 |
| 2 | 2 | 2 | - | 16 | 14 | 2 | 760 |
| 105 | 119 | 56 | 63 | 1005 | 627 | 368 | HNR |
| 23 | 34 | 20 | 14 | 218 | 103 | 115 | 700 |
| 10 | 19 | 12 | 7 | 118 | 85 | 32 | 701 |
| 2 | 1 | 1 | - | 18 | 10 | 8 | 703 |
| 23 | 37 | 14 | 23 | 231 | 160 | 67 | 702a |
| 40 | 25 | 8 | 17 | 367 | 233 | 130 | 702b |
| 7 | 3 | 1 | 2 | 53 | 36 | 16 | 750 |

| Schl. Nr. | Land ---- Naturraum | Landwirt- schaftliche Betriebe insgesamt | davon | | | | |
|--------------|---------------------------|---|------------------|--|-------------|-----------------------------|------------|
| | | | Ackerbaubetriebe | | | | |
| | | | zusammen 1) | darunter spezialisiert auf | | | |
| | | | | Getreide, Ölsaaten, Eiweißpflanzen | Hackfrüchte | Getreide und Hackfrüchte | Feldgewüse |
| 1 | 2 | 3 | 4 | 5 | 6 | | |
| 01 | Schleswig-Holstein | 1017987 | 337434 | 276491 | 1453 | 7698 | 10505 |
| HNR | Marsch | 160782 | 59150 | 31094 | 369 | 2499 | 7731 |
| 681 | Nordfries. Marschinseln | 9204 | 2621 | 2259 | - | - | - |
| 682 | Nordfries. Marsch | 31917 | 12553 | 11703 | - | - | - |
| 683 | Eiderstedter Marsch | 28573 | 4836 | 4112 | - | - | - |
| 684 | Dithmarscher Marsch | 53918 | 34095 | 8492 | 369 | - | 7133 |
| 671 | Holstein. Elbmarschen | 37170 | 5046 | 4528 | - | - | 195 |
| HNR | Hohe Geest | 272281 | 32403 | 24257 | 201 | 1544 | 1012 |
| 680 | Nordfries. Geestinseln | - | 541 | 485 | - | - | - |
| 689 | Helgoland | - | - | - | - | - | - |
| 690 | Lecker Geest | 19988 | 1218 | 1155 | - | - | - |
| 691 | Bredstedt-Husumer Geest | 42229 | 2228 | 1925 | - | - | - |
| 692 | Eider-Treene-Niederung | 32376 | 504 | 462 | - | - | - |
| 693 | Heide-Itzehoe Geest | 90248 | 7202 | 3391 | 48 | 1198 | 184 |
| 694 | Barmst.-Kisdorfer Geest | 28436 | 3835 | 3402 | - | - | - |
| 695 | Hamburger Ring | 34913 | 8069 | 6922 | - | - | 118 |
| 696 | Lauenburger Geest | 15639 | 8807 | 6515 | - | - | 653 |
| HNR | Vorgeest | 165647 | 17706 | 12107 | 797 | 1838 | 203 |
| 697 | Schleswiger Vorgeest | 89689 | 4290 | 3360 | - | - | 390 |
| 698 | Holsteinische Vorgeest | 69321 | 10622 | 6970 | 769 | 1208 | - |
| 760 | Südmeckl. Niederungen | 6637 | 2793 | 1776 | - | - | - |
| HNR | Hügelland | 419278 | 228175 | 209033 | 87 | 1817 | 1559 |
| 700 | Angeln | 61701 | 22662 | 17457 | - | - | 161 |
| 701 | Schwansen, Dän. Wohld | 54587 | 28311 | 25022 | - | 1154 | 159 |
| 703 | Nordoldenbg. u. Fehmarn | 30417 | 27231 | 25079 | - | - | 235 |
| 702a | Ostholst. Hügelland NW | 98823 | 44630 | 42396 | - | - | 66 |
| 702b | Ostholst. Hügelland SO | 152907 | 91662 | 86237 | 38 | 551 | 470 |
| 750 | Westmeckl. Hügelland | 20842 | 13679 | 12842 | - | - | 468 |

| Schl. Nr. | Land ---- Naturraum | noch davon | | | | | | | |
|--------------|---------------------------|---------------------------------------|-------------------------|-------------------------------|---------------------------------------|---------------------------|--------------------|------------------------|----------|
| | | Futterbaubetriebe (Weideviehbetriebe) | | | | | Veredlungsbetriebe | | |
| | | zusammen | davon spezialisiert auf | | | | zusammen | dar. spezialisiert auf | |
| | | | Milch- erzeugung | Rinder- aufzucht, -mast | Milcherzeug. Rinderaufz., -mast | Schafe, Pferde u.a. | | Schweine | Geflügel |
| 14 | 15 | 16 | 17 | 18 | 19 | 20 | 21 | | |
| 01 | Schleswig-Holstein | 474764 | 351346 | 39526 | 34265 | 49627 | 8371 | 7595 | 687 |
| HNR | Marsch | 66131 | 37287 | 6599 | 8027 | 14217 | 1745 | 1684 | 52 |
| 681 | Nordfries. Marschinseln | 4183 | 1259 | 682 | 511 | 1730 | - | - | - |
| 682 | Nordfries. Marsch | 9092 | 5145 | 443 | 993 | 2513 | 1364 | 1364 | - |
| 683 | Eiderstedter Marsch | 19632 | 9548 | 2365 | 4701 | 3019 | - | - | - |
| 684 | Dithmarscher Marsch | 11632 | 3541 | 2289 | 818 | 4984 | 264 | 250 | - |
| 671 | Holstein. Elbmarschen | 21592 | 17796 | 820 | 1004 | 1972 | - | - | - |
| HNR | Hohe Geest | 196433 | 153684 | 16091 | 10980 | 15677 | 1794 | 1563 | 159 |
| 680 | Nordfries. Geestinseln | 6674 | 3543 | 873 | 490 | 1768 | - | - | - |
| 689 | Helgoland | - | - | - | - | - | - | - | - |
| 690 | Lecker Geest | 15224 | 10707 | 1814 | 2003 | 700 | 83 | 82 | - |
| 691 | Bredstedt-Husumer Geest | 34582 | 27757 | 2250 | 2471 | 2104 | 437 | 418 | - |
| 692 | Eider-Treene-Niederung | 30990 | 25959 | 2744 | 1111 | 1175 | 206 | 180 | - |
| 693 | Heide-Itzehoe Geest | 71846 | 59315 | 5257 | 3616 | 3658 | 585 | 495 | 56 |
| 694 | Barmst.-Kisdorfer Geest | 18213 | 14238 | 1279 | 854 | 1842 | 131 | 116 | - |
| 695 | Hamburger Ring | 16279 | 10546 | 1728 | 125 | 3880 | 268 | 203 | 51 |
| 696 | Lauenburger Geest | - | 1619 | 145 | 310 | - | - | - | - |
| HNR | Vorgeest | 121633 | 96941 | 9605 | 9164 | 5923 | 2307 | 2139 | 168 |
| 697 | Schleswiger Vorgeest | 75562 | 60422 | 6275 | 6213 | 2652 | 1180 | 1143 | - |
| 698 | Holsteinische Vorgeest | 44378 | 35577 | 3104 | 2683 | 3014 | - | - | 129 |
| 760 | Südmeckl. Niederungen | 11693 | 942 | 225 | 268 | 257 | - | - | - |
| HNR | Hügelland | 90568 | 63433 | 7232 | 6094 | 13809 | 2525 | 2209 | 308 |
| 700 | Angeln | 17089 | 13407 | 1044 | 1332 | 1307 | 700 | 696 | - |
| 701 | Schwansen, Dän. Wohld | 14166 | 9549 | 1131 | 1601 | 1886 | 307 | 219 | - |
| 703 | Nordoldenbg. u. Fehmarn | 1396 | 864 | 42 | - | 491 | - | - | - |
| 702a | Ostholst. Hügelland NW | 30700 | 22746 | 2188 | 1493 | 4273 | 419 | 372 | 47 |
| 702b | Ostholst. Hügelland SO | 25533 | 16113 | 2645 | 1372 | 5403 | 910 | 733 | 171 |
| 750 | Westmeckl. Hügelland | 1684 | 755 | 183 | 297 | 449 | - | - | - |

1) einschließlich Hopfenbetriebe (daher nicht bei Dauerkulturen)

2) einschließlich Baumschulen (daher nicht bei Dauerkulturen)

2003 nach betriebswirtschaftlicher Ausrichtung

genutzte Fläche in Hektar

| noch davon | | | | | | | Schl. Nr. |
|-------------------|----------------------------|-------------------------|-------------------|---------------------|----------------------------|---------|--------------|
| Gartenbaubetriebe | | | | Dauerkulturbetriebe | | | |
| zusammen 2) | darunter spezialisiert auf | | | zusammen | darunter spezialisiert auf | | |
| | Gemüse | Blumen und Zierpflanzen | Baumschulkulturen | | Weinbau | Obstbau | |
| 7 | 8 | 9 | 10 | 11 | 12 | 13 | |
| 7614 | 858 | 661 | 6079 | 2095 | - | 1586 | 01 |
| 532 | 409 | 90 | 32 | 641 | - | 595 | HNR |
| - | - | - | - | - | - | - | 681 |
| - | - | - | - | - | - | - | 682 |
| - | - | - | - | - | - | - | 683 |
| 212 | - | 88 | - | - | - | - | 684 |
| 316 | - | - | 24 | - | - | - | 671 |
| 5728 | 96 | 173 | 5459 | 241 | - | 128 | HNR |
| - | - | - | - | - | - | - | 680 |
| - | - | - | - | - | - | - | 689 |
| - | - | - | - | - | - | - | 690 |
| 36 | - | 7 | 13 | - | - | - | 691 |
| 17 | - | 15 | - | - | - | - | 692 |
| 520 | 43 | 24 | 453 | 90 | - | 31 | 693 |
| 879 | 16 | 1 | 862 | 44 | - | - | 694 |
| 4173 | - | 108 | 4049 | 71 | - | 53 | 695 |
| 61 | - | 11 | 44 | - | - | - | 696 |
| 501 | 61 | 78 | 362 | 132 | - | 67 | HNR |
| - | 35 | - | - | 16 | - | - | 697 |
| 301 | 25 | 67 | 209 | 116 | - | - | 698 |
| - | - | - | - | - | - | - | 760 |
| 853 | 292 | 319 | 226 | 1082 | - | 797 | HNR |
| 120 | - | 25 | 69 | 30 | - | 11 | 700 |
| 30 | - | 18 | - | 120 | - | 97 | 701 |
| 22 | 4 | 5 | 13 | - | - | - | 703 |
| 177 | 7 | 165 | 5 | 551 | - | 341 | 702a |
| 498 | 259 | 101 | 127 | 270 | - | 245 | 702b |
| 8 | - | 5 | - | - | - | - | 750 |

| noch davon | | | | | | | Schl. Nr. |
|----------------------------|-----------------------------|-----------------------|-----------|----------------------------------|--------------------------|--------------------|--------------|
| Pflanzenbauverbundbetriebe | Viehhaltungsverbundbetriebe | | | Pflanzenbau-Viehhaltungsbetriebe | | | |
| | zusammen | davon mit Ausrichtung | | zusammen | darunter mit Ausrichtung | | |
| | | Weidevieh | Veredlung | | Ackerbau/Weidevieh | Ackerbau/Veredlung | |
| 22 | 23 | 24 | 25 | 26 | 27 | 28 | |
| 15498 | 17937 | 11704 | 6233 | 154273 | 106832 | 46605 | 01 |
| 3454 | 2670 | 1604 | 1067 | 26459 | 17825 | 8452 | HNR |
| - | - | - | 186 | 2256 | 1668 | - | 681 |
| - | 500 | - | - | 7487 | 3419 | 4068 | 682 |
| 717 | 257 | - | - | 3535 | 3394 | - | 683 |
| 1523 | 1551 | 1145 | 405 | 6743 | 5679 | 1053 | 684 |
| 2839 | 5926 | 4013 | 1913 | 6438 | 3666 | 2602 | 671 |
| - | - | - | - | 26916 | 20936 | 5882 | HNR |
| - | - | - | - | 1116 | 916 | - | 680 |
| - | 840 | 592 | 248 | - | - | - | 689 |
| - | 1585 | 966 | 619 | 2575 | 1989 | 586 | 690 |
| - | - | - | - | 3161 | 2504 | 657 | 691 |
| 799 | 1921 | 1415 | 506 | 360 | 321 | - | 692 |
| 428 | 888 | 722 | 166 | 7286 | 5843 | 1443 | 693 |
| 1198 | 345 | - | - | 4018 | 3248 | 686 | 694 |
| 103 | - | - | - | 4511 | 3543 | 968 | 695 |
| 1440 | 3587 | 1898 | 1689 | 3889 | 2571 | 1318 | 696 |
| - | - | - | - | 18342 | 16188 | 1816 | HNR |
| - | 2054 | - | - | 6098 | 5599 | - | 697 |
| 960 | - | 764 | - | 10556 | 8982 | 1237 | 698 |
| - | - | - | - | 1687 | 1607 | - | 760 |
| 7765 | 5753 | 4189 | 1564 | 82556 | 51883 | 30454 | HNR |
| 1993 | 1425 | 1080 | 345 | 17683 | 7818 | 9865 | 700 |
| 1132 | 1569 | 1444 | 125 | 8952 | 6666 | 2281 | 701 |
| - | - | - | - | 1431 | 840 | 590 | 703 |
| 1336 | 1533 | 997 | 536 | 19476 | 12967 | 6486 | 702a |
| 2685 | 1104 | - | - | 30246 | 20042 | 10021 | 702b |
| - | - | - | - | 4768 | 3550 | 1211 | 750 |

| Schl. Nr. | Land ----- Naturraum | Landwirt- schaftliche Betriebe insgesamt | davon | | | | |
|--------------|----------------------------|---|------------------|--|-------------|-----------------------------|------------|
| | | | Ackerbaubetriebe | | | | |
| | | | zusammen 1) | darunter spezialisiert auf | | | |
| | | | | Getreide, ölsaaten, Eiweißpflanzen | Hackfrüchte | Getreide und Hackfrüchte | Feldgemüse |
| 1 | 2 | 3 | 4 | 5 | 6 | | |
| 01 | Schleswig-Holstein | 85990 | 121049 | 107577 | 69157 | 139610 | 256785 |
| HNR | Marsch | 101289 | 168356 | 107560 | 216032 | 191399 | 289113 |
| 681 | Nordfries. Marschinseln | 60618 | 92571 | 84511 | - | - | - |
| 682 | Nordfries. Marsch | 101343 | 122966 | 119821 | - | - | - |
| 683 | Eiderstedter Marsch | 74215 | 154264 | 128557 | - | - | - |
| 684 | Dithmarscher Marsch | 136585 | 201169 | 95952 | 216032 | - | 293427 |
| 671 | Holstein. Elbmarschen | 91083 | 111592 | 101409 | - | - | 215044 |
| HNR | Hohe Geest | 82311 | 68578 | 60113 | 25270 | 83692 | 200120 |
| 680 | Nordfries. Geestinseln | - | 38504 | 38848 | - | - | - |
| 689 | Helgoland | - | - | - | - | - | - |
| 690 | Lecker Geest | 84400 | 39874 | 45055 | - | - | - |
| 691 | Bredstedt-Husumer Geest | 72089 | 43180 | 48340 | - | - | - |
| 692 | Eider-Treene-Niederung | 80483 | 26986 | 38725 | - | - | - |
| 693 | Heide-Itzehoe Geest | 71983 | 50803 | 35147 | 9034 | 74939 | 75450 |
| 694 | Barmst.-Kisdorfer Geest | 76700 | 46080 | 42128 | - | - | - |
| 695 | Hamburger Ring | 117376 | 82938 | 78248 | - | - | 126757 |
| 696 | Laubenburger Geest | 92825 | 143047 | 110297 | - | - | 742327 |
| HNR | Vorgeest | 78960 | 63824 | 51068 | 122587 | 120880 | 161110 |
| 697 | Schleswiger Vorgeest | 79747 | 43384 | 40026 | - | 98358 | - |
| 698 | Holsteinische Vorgeest | 77911 | 72616 | 52600 | 196473 | 142609 | - |
| 760 | Südmeckl. Niederungen | 81103 | 82209 | 78881 | - | 78743 | - |
| HNR | Hügelland | 86772 | 128903 | 124540 | 18607 | 189785 | 205594 |
| 700 | Angeln | 88563 | 101705 | 89994 | - | - | 156329 |
| 701 | Schwansen, Dän. Wohld | 89339 | 141916 | 135753 | - | 491995 | 112265 |
| 703 | Nordoldenbg. u. Fehmarn | 113436 | 135907 | 127983 | - | - | 192789 |
| 702a | Ostholst. Hügelland NW | 79542 | 126773 | 129707 | - | - | 59684 |
| 702b | Ostholst. Hügelland SO | 83778 | 128848 | 125088 | 21469 | 131130 | 209780 |
| 750 | Westmeckl. Hügelland | 113496 | 170435 | 156853 | - | - | 531453 |

| Schl. Nr. | Land ----- Naturraum | noch davon | | | | | | | |
|--------------|----------------------------|---------------------------------------|-------------------------|-------------------------------|---------------------------------------|---------------------------|--------------------|------------------------|----------|
| | | Futterbaubetriebe (Weideviehbetriebe) | | | | | Veredlungsbetriebe | | |
| | | zusammen | davon spezialisiert auf | | | | zusammen | dar. spezialisiert auf | |
| | | | Milch- erzeugung | Rinder- aufzucht, -mast | Milcherzeug. Rinderaufz., -mast | Schafe, Pferde u.a. | | Schweine | Geflügel |
| 14 | 15 | 16 | 17 | 18 | 19 | 20 | 21 | | |
| 01 | Schleswig-Holstein | 57432 | 121317 | 15002 | 136833 | 5020 | 119513 | 121748 | 119340 |
| HNR | Marsch | 57378 | 114553 | 25679 | 143669 | 12901 | 159747 | 170533 | 45632 |
| 681 | Nordfries. Marschinseln | 32820 | 80837 | 20166 | 94179 | 12420 | - | - | - |
| 682 | Nordfries. Marsch | 50414 | 119991 | 9527 | 124768 | 12724 | 213873 | 213873 | - |
| 683 | Eiderstedter Marsch | 59450 | 116545 | 27428 | 153914 | 10849 | - | - | - |
| 684 | Dithmarscher Marsch | 42370 | 110192 | 38516 | 158682 | 18322 | 116797 | 126533 | - |
| 671 | Holstein. Elbmarschen | 75520 | 116089 | 17592 | 145091 | 8963 | - | - | - |
| HNR | Hohe Geest | 61894 | 121620 | 15267 | 135967 | 4298 | 78107 | 89470 | 39384 |
| 680 | Nordfries. Geestinseln | 34346 | 93131 | 11849 | 110018 | 6907 | - | - | - |
| 689 | Helgoland | - | - | - | - | - | - | - | - |
| 690 | Lecker Geest | 81498 | 130183 | 25672 | 155616 | 6830 | 93621 | 115813 | - |
| 691 | Bredstedt-Husumer Geest | 68668 | 114995 | 14806 | 152716 | 5951 | 106388 | 113015 | - |
| 692 | Eider-Treene-Niederung | 81210 | 131345 | 18888 | 138727 | 4668 | 55382 | 65953 | - |
| 693 | Heide-Itzehoe Geest | 68770 | 127570 | 14467 | 134839 | 3129 | 74560 | 75274 | 73902 |
| 694 | Barmst.-Kisdorfer Geest | 51920 | 109789 | 11788 | 118454 | 3122 | 82339 | 100325 | - |
| 695 | Hamburger Ring | 31818 | 110729 | 12722 | 35700 | 4356 | 71467 | 95768 | 49536 |
| 696 | Laubenburger Geest | - | 105792 | 16816 | 160798 | - | - | - | - |
| HNR | Vorgeest | 71290 | 125624 | 17793 | 144161 | 3429 | 141713 | 133166 | 206883 |
| 697 | Schleswiger Vorgeest | 80747 | 129338 | 20492 | 149551 | 4384 | 118882 | 121765 | - |
| 698 | Holsteinische Vorgeest | 60191 | 119701 | 13010 | 142607 | 2608 | - | - | 302024 |
| 760 | Südmeckl. Niederungen | 41181 | 129508 | 28146 | 73423 | 3349 | - | - | - |
| HNR | Hügelland | 40030 | 118736 | 8287 | 122761 | 3233 | 122096 | 114822 | 153626 |
| 700 | Angeln | 52767 | 121383 | 6602 | 117275 | 2654 | 102676 | 113807 | - |
| 701 | Schwansen, Dän. Wohld | 49169 | 128434 | 14226 | 147215 | 3399 | 86615 | 88220 | - |
| 703 | Nordoldenbg. u. Fehmarn | 24312 | 117037 | 3859 | - | 3680 | - | - | - |
| 702a | Ostholst. Hügelland NW | 44991 | 121539 | 8808 | 127032 | 3410 | 129863 | 104436 | 191616 |
| 702b | Ostholst. Hügelland SO | 28467 | 108608 | 7222 | 105337 | 3148 | 137392 | 123379 | 175022 |
| 750 | Westmeckl. Hügelland | 27012 | 106584 | 5593 | 111421 | 3819 | - | - | - |

1) einschließlich Hopfenbetriebe (daher nicht bei Dauerkulturen)

2) einschließlich Baumschulen (daher nicht bei Dauerkulturen)

2003 nach betriebswirtschaftlicher Ausrichtung

in Euro je Betrieb

| noch davon | | | | | | | Schl. Nr. |
|-------------------|----------------------------|----------------------------|------------------------|---------------------|----------------------------|---------|--------------|
| Gartenbaubetriebe | | | | Dauerkulturbetriebe | | | |
| zusammen 2) | darunter spezialisiert auf | | | zusammen | darunter spezialisiert auf | | |
| | Gemüse | Blumen und Zierpflanzen | Baumschul- kulturen | | Weinbau | Obstbau | |
| 7 | 8 | 9 | 10 | 11 | 12 | 13 | |
| 227561 | 162184 | 165522 | 271279 | 45796 | - | 58289 | 01 |
| 242512 | 297741 | 257869 | 96950 | 54479 | - | 53345 | HNR |
| - | - | - | - | - | - | - | 681 |
| - | - | - | - | - | - | - | 682 |
| - | - | - | - | - | - | - | 683 |
| 318258 | - | 275977 | - | - | - | - | 684 |
| 217786 | - | - | 125812 | - | - | - | 671 |
| 271309 | 88932 | 149293 | 300237 | 18821 | - | 33714 | HNR |
| - | - | - | - | - | - | - | 680 |
| - | - | - | - | - | - | - | 689 |
| - | - | - | - | - | - | - | 690 |
| 81137 | - | 67663 | 81691 | - | - | - | 691 |
| 165204 | - | 184876 | - | - | - | - | 692 |
| 204776 | 180354 | 150289 | 248694 | 7362 | - | 18089 | 693 |
| 278416 | 13627 | 69860 | 298417 | 21739 | - | - | 694 |
| 291703 | - | 182633 | 306545 | 25318 | - | 32735 | 695 |
| 146541 | - | 82368 | 393829 | - | - | - | 696 |
| 243982 | 43796 | 314783 | 209711 | 29712 | - | 79877 | HNR |
| - | 42458 | - | - | 2118 | - | - | 697 |
| 271830 | 45470 | 370754 | 164204 | 52707 | - | - | 698 |
| - | - | - | - | - | - | - | 760 |
| 110277 | 107993 | 121879 | 80339 | 54911 | - | 72832 | HNR |
| 79246 | - | 72851 | 92271 | 11062 | - | 15111 | 700 |
| 66633 | - | 72559 | - | 33771 | - | 50277 | 701 |
| 61555 | 24623 | 73917 | 64528 | - | - | - | 703 |
| 130503 | 28514 | 153038 | 31817 | 38324 | - | 56991 | 702a |
| 127015 | 198286 | 128994 | 100644 | 63882 | - | 75383 | 702b |
| 125114 | - | 170168 | - | - | - | - | 750 |

| noch davon | | | | | | | Schl. Nr. |
|--------------------------------------|-----------------------------|-----------------------|-----------|----------------------------------|--------------------------|------------------------|--------------|
| Pflanzenbau- verbund- betriebe | Viehhaltungsverbundbetriebe | | | Pflanzenbau-Viehhaltungsbetriebe | | | |
| | zusammen | davon mit Ausrichtung | | zusammen | darunter mit Ausrichtung | | |
| | | Weidevieh | Veredlung | | Ackerbau/ Weidevieh | Ackerbau/ Veredlung | |
| 22 | 23 | 24 | 25 | 26 | 27 | 28 | |
| 140693 | 100550 | 136722 | 72232 | 124253 | 104512 | 169417 | 01 |
| 173818 | 102593 | 156465 | 69944 | 152729 | 125651 | 206558 | HNR |
| - | - | - | 56183 | 130040 | 108681 | - | 681 |
| - | 133733 | - | - | 179179 | 114762 | 240293 | 682 |
| 203034 | 51656 | - | - | 157815 | 158167 | - | 683 |
| 156577 | 117888 | 145912 | 75852 | 156872 | 138643 | 231195 | 684 |
| 131422 | 109008 | 135939 | 82076 | 130412 | 106940 | 165984 | 671 |
| - | - | - | - | 92309 | 79274 | 136969 | HNR |
| - | - | - | - | 87232 | 70727 | - | 680 |
| - | 169003 | 285230 | 91518 | 109858 | 85923 | 333255 | 689 |
| - | 148300 | 213598 | 110986 | 121902 | 115577 | 139610 | 691 |
| - | - | - | - | 68508 | 85500 | - | 692 |
| 140608 | 103840 | 136376 | 65204 | 86491 | 74910 | 134392 | 693 |
| 63617 | 79265 | 90974 | 54172 | 74595 | 64582 | 97928 | 694 |
| 190303 | 56738 | - | - | 73023 | 62371 | 111870 | 695 |
| 24532 | - | - | - | 133033 | 114915 | 163231 | 696 |
| 133539 | 98507 | 125956 | 84210 | 100628 | 93919 | 120702 | HNR |
| - | 104764 | - | - | 86254 | 86008 | - | 697 |
| 247637 | - | 115297 | - | 107834 | 95690 | 143138 | 698 |
| - | - | - | - | 115745 | 121433 | - | 780 |
| 137081 | 93216 | 135234 | 55867 | 134315 | 114028 | 171497 | HNR |
| 136162 | 83319 | 100826 | 58309 | 151722 | 112860 | 186529 | 700 |
| 182783 | 150047 | 214889 | 38890 | 121508 | 109999 | 155850 | 701 |
| - | - | - | - | 160933 | 123009 | 163337 | 703 |
| 107988 | 80341 | 132707 | 48467 | 131233 | 108627 | 192854 | 702a |
| 149036 | 84850 | - | - | 129841 | 117093 | 153887 | 702b |
| - | - | - | - | 133402 | 128553 | 152478 | 750 |

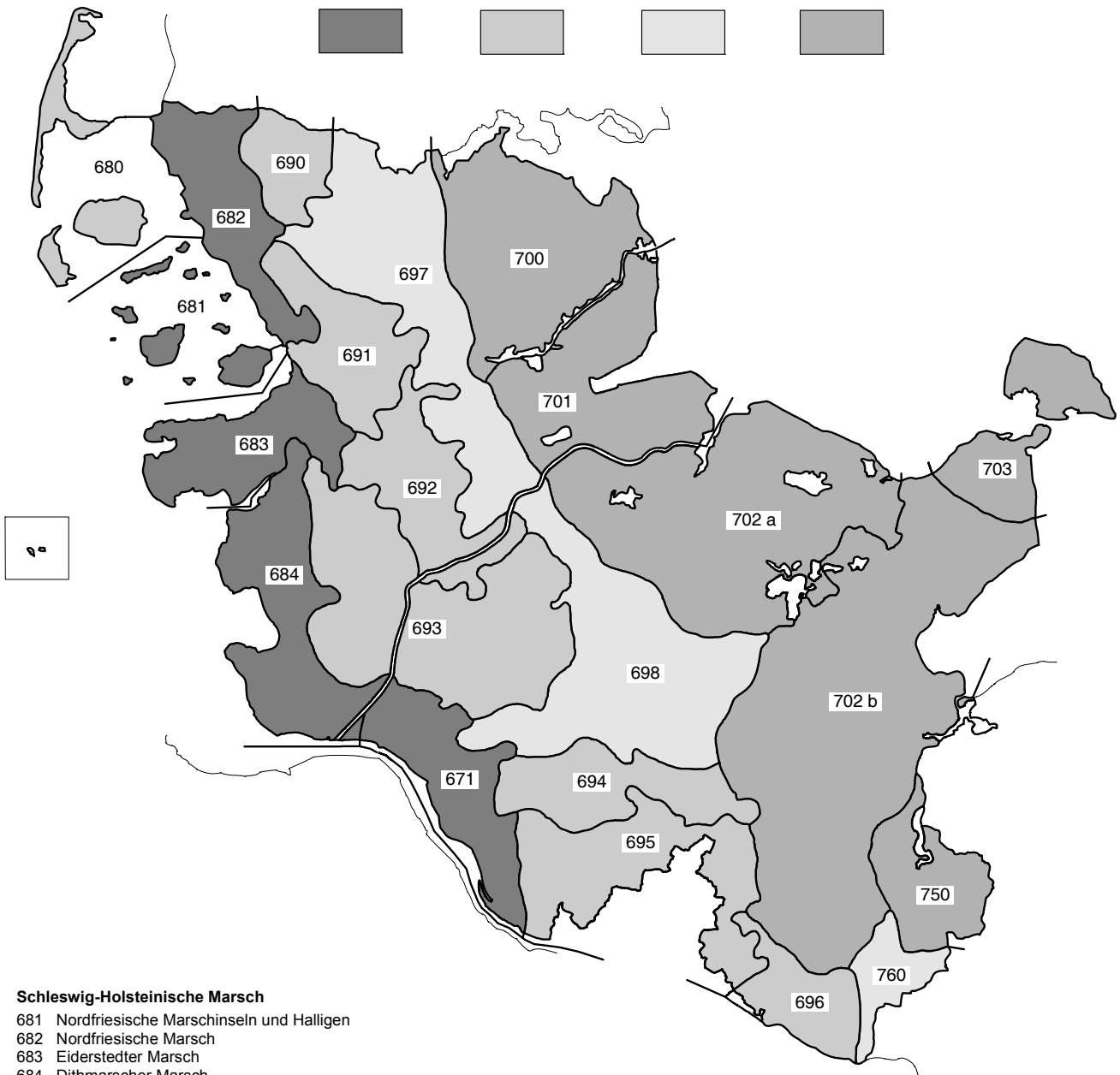
A 104 T Landwirtschaftliche Betriebe 2003 nach der betriebswirtschaftlichen Ausrichtung

| Schl. Nr. | Land ---- Naturraum | Landw. Betriebe insgesamt | davon | | | | | | | |
|--------------|---------------------------|---------------------------------|-------------------------|-------------------|--------------------|-----------|-----------|-----------------|------------------|-----------------------------------|
| | | | Spezialisierte Betriebe | | | | | Verbundbetriebe | | |
| | | | Acker- bau 1) | Garten- bau 2) | Dauer- kulturen | Futterbau | Veredlung | Pflanzen- | Vieh- haltung | Pflanzen- bau-Vieh- haltung |
| | | | 1 | 2 | 3 | 4 | 5 | 6 | 7 | 8 |
| 01 | Schleswig-Holstein | 19265 | 3612 | 828 | 192 | 11817 | 331 | 215 | 353 | 1917 |
| HNR | Marsch | 2696 | 649 | 45 | 68 | 1516 | 50 | 32 | 53 | 283 |
| 681 | Nordfries. Marschinseln | 180 | 34 | - | - | 115 | 1 | - | 3 | 27 |
| 682 | Nordfries. Marsch | 485 | 126 | 2 | 1 | 238 | 29 | 6 | 7 | 76 |
| 683 | Eiderstedter Marsch | 494 | 43 | 1 | 1 | 409 | 2 | 1 | 9 | 28 |
| 684 | Dithmarscher Marsch | 799 | 382 | 16 | - | 303 | 11 | 8 | 9 | 70 |
| 671 | Holstein. Elbmarschen | 738 | 64 | 26 | 66 | 451 | 7 | 17 | 25 | 82 |
| HNR | Hohe Geest | 6375 | 570 | 503 | 40 | 4605 | 93 | 58 | 108 | 398 |
| 680 | Nordfries. Geestinseln | 232 | 12 | 2 | - | 198 | 2 | 2 | 2 | 14 |
| 689 | Helgoland | 1 | - | - | - | 1 | - | - | - | - |
| 690 | Lecker Geest | 351 | 30 | 3 | - | 271 | 5 | 1 | 10 | 31 |
| 691 | Bredstedt-Musumer Geest | 934 | 55 | 10 | 3 | 786 | 18 | 2 | 22 | 38 |
| 692 | Eider-Treene-Niederung | 598 | 15 | 6 | - | 554 | 10 | 2 | 4 | 7 |
| 693 | Heide-Itzehoe Geest | 1999 | 167 | 45 | 18 | 1577 | 30 | 14 | 35 | 113 |
| 694 | Barst.-Kisdorfer Geest | 780 | 90 | 77 | 5 | 498 | 10 | 10 | 22 | 68 |
| 695 | Hamburger Ring | 1210 | 112 | 347 | 13 | 612 | 14 | 23 | 10 | 79 |
| 696 | Lauenburger Geest | 270 | 89 | 13 | 1 | 108 | 4 | 4 | 3 | 48 |
| HNR | Vorgeest | 3297 | 301 | 76 | 11 | 2516 | 69 | 20 | 73 | 231 |
| 697 | Schleswiger Vorgeest | 1696 | 103 | 17 | 5 | 1401 | 36 | 9 | 42 | 83 |
| 698 | Holsteinische Vorgeest | 1493 | 160 | 57 | 6 | 1069 | 31 | 9 | 29 | 132 |
| 760 | Südweckl. Niederungen | 108 | 38 | 2 | - | 46 | 2 | 2 | 2 | 16 |
| HNR | Hügelland | 6897 | 2092 | 204 | 73 | 3180 | 119 | 105 | 119 | 1005 |
| 700 | Angeln | 1146 | 294 | 34 | 7 | 506 | 30 | 23 | 34 | 218 |
| 701 | Schwansen, Dän. Wohld | 842 | 230 | 16 | 9 | 425 | 15 | 10 | 19 | 118 |
| 703 | Nordoldenbg. u. Fehmarn | 351 | 246 | 15 | 2 | 66 | 1 | 2 | 1 | 18 |
| 702a | Ostholst. Hügelland NW | 1750 | 388 | 49 | 26 | 972 | 24 | 23 | 37 | 231 |
| 702b | Ostholst. Hügelland SO | 2556 | 834 | 83 | 26 | 1134 | 47 | 40 | 25 | 367 |
| 760 | Westweckl. Hügelland | 252 | 100 | 7 | 3 | 77 | 2 | 7 | 3 | 53 |

1) einschließlich Hopfenbetriebe (Handelsgewächse, daher nicht bei Dauerkulturen)
 2) einschließlich Baumschulen (daher nicht bei Dauerkulturen)

Naturräumliche Gliederung Schleswig-Holstein

Marsch Hohe Geest Vorgeest Hügelland



Schleswig-Holsteinische Marsch

- 681 Nordfriesische Marschinseln und Halligen
- 682 Nordfriesische Marsch
- 683 Eiderstedter Marsch
- 684 Dithmarscher Marsch

Untereibe-Niederung

- 671 Holsteinische Elbmarschen

Schleswig-Holsteinische Geest

- 680 Nordfriesische Geestinseln
- 690 Lecker Geest
- 691 Bredstedt-Husumer Geest
- 692 Eider-Treene-Niederung
- 693 Heide-Itzehoe Geest
- 694 Barmstedt-Kisdorfer Geest
- 695 Hamburger Ring
- 696 Lauenburger Geest
- 697 Schleswiger Vorgeest
- 698 Holsteinische Vorgeest

Schleswig-Holsteinisches Hügelland

- 700 Angeln
- 701 Schwansen, Dänischer Wohld
- 702a Ostholsteinisches Hügel- u. Seenland (NW)
- 702b Ostholsteinisches Hügel- u. Seenland (SO)
- 703 Nordoldenburg und Fehmarn

Mecklenburgische Seenplatte

- 750 Westmecklenburgisches Seen-Hügelland

Südwestliches Vorland der Mecklenburgischen Seenplatte

- 760 Südmecklenburgische Niederungen
(mit Sandflächen und Lehmplatten)

130308 Sta Nord

151 T Landwirtschaftliche Betriebe und ausgewählte

151.1 Betriebe

| Schl. Nr. | Land ----- Naturraum | Insgesamt | | Und zwar | | | | | | | |
|--------------|----------------------------|-----------|----------|-----------|--------------|-------------|--------------|---------------|--------------|--------------|--------------|
| | | | | Ackerland | | Getreide 1) | | Ölfrüchten 2) | | Hackfrüchten | |
| | | Betriebe | LF ha | Betriebe | Fläche ha | Betriebe | Fläche ha | Betriebe | Fläche ha | Betriebe | Fläche ha |
| | | 1 | 2 | 3 | 4 | 5 | 6 | 7 | 8 | 9 | 10 |
| 01 | Schleswig-Holstein | 19265 | 1017987 | 11935 | 627194 | 8969 | 327833 | 5116 | 103011 | 1671 | 18949 |
| HNR | Marsch | 2696 | 160782 | 1513 | 86974 | 1306 | 54905 | 636 | 9686 | 309 | 4490 |
| 681 | Nordfries. Marschinseln | 180 | 9204 | 96 | 4418 | 82 | 3071 | 51 | 655 | 10 | 137 |
| 682 | Nordfries. Marsch | 485 | 31917 | 310 | 21641 | 291 | 14378 | 214 | 4131 | 21 | 314 |
| 683 | Eiderstädter Marsch | 494 | 28573 | 169 | 8630 | 132 | 5483 | 72 | 1281 | 11 | 130 |
| 684 | Dithmarscher Marsch | 799 | 53918 | 563 | 37179 | 507 | 22604 | 131 | 1611 | 262 | 3905 |
| 671 | Holstein. Elbmarschen | 738 | 37170 | 375 | 15106 | 294 | 9369 | 168 | 2087 | 5 | 4 |
| HNR | Hohe Geest | 6375 | 272281 | 3592 | 115513 | 2220 | 45129 | 993 | 12906 | 442 | 3441 |
| 680 | Nordfries. Geestinseln | 232 | | 107 | 2207 | 88 | 1186 | 23 | 239 | 17 | 22 |
| 689 | Helgoland | 1 | | - | - | - | - | - | - | - | - |
| 690 | Lecker Geest | 351 | 19988 | 241 | 8870 | 169 | 3372 | 97 | 1072 | 14 | 129 |
| 691 | Bredstedt-Musumer Geest | 934 | 42229 | 554 | 14956 | 296 | 5544 | 149 | 1502 | 36 | 201 |
| 692 | Eider-Treene-Niederung | 598 | 32376 | 322 | 6062 | 82 | 1022 | 24 | 185 | 7 | 35 |
| 693 | Heide-Itzehoer Geest | 1999 | 90248 | 1245 | 39770 | 770 | 12704 | 298 | 2808 | 227 | 1894 |
| 694 | Barnst.-Kisdorfer Geest | 780 | 28436 | 441 | 13943 | 321 | 5912 | 131 | 1587 | 33 | 200 |
| 695 | Hamburger Ring | 1210 | 34913 | 494 | 16852 | 328 | 8621 | 136 | 2458 | 40 | 304 |
| 696 | Lauenburger Geest | 270 | 15639 | 188 | 12853 | 166 | 6767 | 135 | 3055 | 68 | 656 |
| HNR | Vorgeest | 3297 | 165647 | 2154 | 85822 | 1452 | 28992 | 623 | 7956 | 218 | 2420 |
| 697 | Schleswiger Vorgeest | 1696 | 89689 | 1149 | 42436 | 728 | 12036 | 303 | 3648 | 56 | 318 |
| 698 | Holsteinische Vorgeest | 1493 | 69321 | 924 | 38517 | 657 | 14765 | 294 | 3838 | 126 | 1804 |
| 760 | Südweckl. Niederungen | 108 | 6637 | 81 | 4869 | 67 | 2192 | 26 | 470 | 36 | 299 |
| HNR | Hügelland | 6897 | 419278 | 4676 | 338885 | 3991 | 198808 | 2864 | 72464 | 702 | 8598 |
| 700 | Angeln | 1146 | 61701 | 845 | 50643 | 734 | 29379 | 524 | 9300 | 145 | 1490 |
| 701 | Schwansen, Dän. Wohld | 842 | 54587 | 570 | 43683 | 484 | 24099 | 320 | 8392 | 79 | 1921 |
| 703 | Nordoldenbg. u. Fehmarn | 351 | 30417 | 294 | 28356 | 276 | 19849 | 196 | 6150 | 37 | 318 |
| 702a | Ostholst. Hügelland NW | 1750 | 98823 | 1095 | 73403 | 895 | 41075 | 617 | 14859 | 145 | 1773 |
| 702b | Ostholst. Hügelland SO | 2556 | 152907 | 1678 | 124791 | 1433 | 74644 | 1064 | 29166 | 252 | 2349 |
| 750 | Westweckl. Hügelland | 252 | 20842 | 194 | 18009 | 169 | 9763 | 143 | 4597 | 44 | 746 |

1) einschl. Körnermais und Corn-Cob-Mix

2) Raps, Rübsen, Flachs (Lein), Körnersonnenblumen und andere Ölfrüchte

Merkmale der Bodennutzung und Viehhaltung 2003

insgesamt

| Betriebe mit | | | | | | | | | | | | Schl. Nr. |
|---------------|--------------|---------------|--------|------------------|--------|---|----------|----------|----------|----------|----------|--------------|
| Dauergrünland | | Milchkühen 3) | | Mastschweinen 4) | | Bezieher außerbetr. Einkommen nach Einkommensquellen 5) | | | | | | |
| | | | | | | zusammen | | darunter | | | | |
| Betriebe | Fläche ha | Betriebe | Tiere | Betriebe | Tiere | Betriebe | LF ha | Betriebe | LF ha | Betriebe | LF ha | |
| 11 | 12 | 13 | 14 | 15 | 16 | 17 | 18 | 19 | 20 | 21 | 22 | |
| 16781 | 381993 | 6268 | 357733 | 1799 | 574531 | 12273 | 505155 | 2379 | 85314 | 3642 | 233896 | 01 |
| 2283 | 73222 | 804 | 42291 | 241 | 98512 | 1676 | 78245 | 427 | 16727 | 519 | 39007 | HNR |
| 164 | 4784 | 47 | 1730 | 7 | 1463 | 125 | 4812 | 40 | 1377 | 19 | 1266 | 681 |
| 380 | 10266 | 120 | 6159 | 85 | 39183 | 329 | 16969 | 83 | 3998 | 113 | 8236 | 682 |
| 471 | 19911 | 191 | 10008 | 16 | 6989 | 315 | 12460 | 88 | 2598 | 86 | 5504 | 683 |
| 644 | 16690 | 109 | 5127 | 43 | 13872 | 468 | 26644 | 122 | 6131 | 169 | 15572 | 684 |
| 624 | 21572 | 337 | 19267 | 90 | 37005 | 439 | 17360 | 94 | 2623 | 132 | 8429 | 671 |
| 5690 | 151564 | 2390 | 140804 | 334 | 77364 | 3983 | 124539 | 764 | 21734 | 1171 | 55060 | HNR |
| 226 | 6234 | 67 | 2936 | 9 | 764 | 180 | 5238 | 35 | 735 | 52 | 2202 | 680 |
| 1 | - | - | - | - | - | - | - | - | - | - | - | 689 |
| 331 | 11081 | 168 | 10496 | 17 | 4976 | 203 | 8053 | 41 | 1638 | 57 | 3495 | 690 |
| 883 | 27217 | 465 | 26001 | 40 | 9289 | 581 | 19371 | 111 | 3375 | 179 | 8746 | 691 |
| 586 | 26273 | 330 | 21600 | 20 | 3072 | 315 | 11010 | 78 | 2297 | 83 | 5004 | 692 |
| 1881 | 49930 | 860 | 53804 | 106 | 23197 | 1221 | 37180 | 243 | 6757 | 320 | 14855 | 693 |
| 681 | 13630 | 256 | 13471 | 59 | 14881 | 513 | 16386 | 90 | 2276 | 148 | 6062 | 694 |
| 877 | 14515 | 188 | 10026 | 52 | 12043 | 800 | 19991 | 135 | 3124 | 257 | 8516 | 695 |
| 224 | - | 56 | 2470 | 31 | 9142 | 170 | 9311 | 31 | 1532 | 75 | 6180 | 696 |
| 3065 | 79176 | 1490 | 88641 | 221 | 43523 | 2023 | 71784 | 404 | 13608 | 571 | 30643 | HNR |
| 1595 | 47063 | 871 | 53012 | 97 | 20445 | 1019 | 36999 | 207 | 7146 | 278 | 15024 | 697 |
| 1375 | 30414 | 596 | 34658 | 107 | 20013 | 943 | 32092 | 181 | 6096 | 284 | 14630 | 698 |
| 95 | 1699 | 23 | 971 | 17 | 3065 | 61 | 2693 | 16 | 366 | 9 | 990 | 760 |
| 5743 | 78031 | 1584 | 85997 | 1003 | 355132 | 4591 | 230588 | 784 | 33245 | 1381 | 109186 | HNR |
| 914 | 10871 | 322 | 17364 | 279 | 121329 | 742 | 30618 | 142 | 5874 | 186 | 12971 | 700 |
| 710 | 10546 | 211 | 13172 | 95 | 26129 | 573 | 27979 | 71 | 2542 | 177 | 13752 | 701 |
| 213 | 1909 | 24 | 1159 | 35 | 10670 | 243 | 19783 | 37 | 2779 | 95 | 10025 | 703 |
| 1550 | 24733 | 479 | 27536 | 179 | 51911 | 1117 | 48690 | 221 | 7004 | 309 | 20621 | 702a |
| 2143 | 27207 | 493 | 24371 | 376 | 134865 | 1751 | 91384 | 279 | 13398 | 566 | 45953 | 702b |
| 213 | 2765 | 55 | 2395 | 39 | 10228 | 165 | 12134 | 34 | 1649 | 48 | 5863 | 750 |

3) ohne Ammen- und Mutterkühe

4) mit 50 kg und mehr Lebendgewicht einschl. ausgewerzter Zuchttiere

5) des Betriebsinhabers und/oder seines Ehegatten in Betrieben der Rechtsform Einzelunternehmen

151 T Landwirtschaftliche Betriebe und ausgewählte

151.2 Betriebe der

| Schl. Nr. | Land ----- Naturraum | Insgesamt | | Und zwar | | | | | | | |
|--------------|----------------------------|-----------|----------|-----------|--------------|-------------|--------------|---------------|--------------|--------------|--------------|
| | | | | Ackerland | | Getreide 1) | | Ölfrüchten 2) | | Hackfrüchten | |
| | | Betriebe | LF ha | Betriebe | Fläche ha | Betriebe | Fläche ha | Betriebe | Fläche ha | Betriebe | Fläche ha |
| | | 1 | 2 | 3 | 4 | 5 | 6 | 7 | 8 | 9 | 10 |
| 01 | Schleswig-Holstein | 18581 | 940784 | 11476 | 571496 | 8631 | 297594 | 4894 | 93136 | 1575 | 16499 |
| HNR | Marsch | 2633 | 153388 | 1467 | 81630 | 1265 | 51323 | 610 | 9006 | 301 | 4291 |
| 681 | Nordfries. Marschinseln | 177 | 8813 | 93 | 4074 | 79 | 2849 | 49 | 615 | 8 | 106 |
| 682 | Nordfries. Marsch | 469 | 28880 | 294 | 19107 | 275 | 12637 | 201 | 3655 | 18 | 221 |
| 683 | Eiderstedter Marsch | 481 | 27150 | 162 | 8151 | 126 | 5189 | 68 | 1116 | 11 | 130 |
| 684 | Dithmarscher Marsch | 777 | 51673 | 548 | 35298 | 494 | 21312 | 124 | 1533 | 259 | 3830 |
| 671 | Holstein. Elbmarschen | 729 | 36872 | 370 | 15000 | 291 | 9336 | 168 | 2087 | 5 | 4 |
| HNR | Hohe Geest | 6145 | 255110 | 3454 | 107662 | 2143 | 42234 | 955 | 12037 | 423 | 3245 |
| 680 | Nordfries. Geestinseln | 225 | 7738 | 101 | 2091 | 82 | 1138 | 22 | 229 | 17 | 22 |
| 689 | Helgoland | - | - | - | - | - | - | - | - | - | - |
| 690 | Lecker Geest | 329 | 17197 | 221 | 7314 | 155 | 2724 | 90 | 853 | 13 | 111 |
| 691 | Bredstedt-Musumer Geest | 912 | 40078 | 536 | 14129 | 283 | 5163 | 141 | 1420 | 34 | 190 |
| 692 | Eider-Treene-Niederung | 582 | 30628 | 309 | 5540 | 77 | 918 | 22 | 165 | 6 | 29 |
| 693 | Heide-Itzehoeer Geest | 1939 | 85111 | 1200 | 37072 | 747 | 11938 | 284 | 2482 | 219 | 1815 |
| 694 | Barmst.-Kisdorfer Geest | 760 | 26737 | 433 | 13042 | 314 | 5477 | 129 | 1547 | 29 | 150 |
| 695 | Hamburger Ring | 1130 | 32019 | 467 | 15630 | 320 | 8113 | 132 | 2287 | 38 | 273 |
| 696 | Lauenburger Geest | 268 | 15603 | 187 | 12843 | 165 | 6762 | 135 | 3055 | 67 | 655 |
| HNR | Vorgeest | 3193 | 154901 | 2081 | 79763 | 1397 | 26954 | 593 | 7285 | 202 | 2088 |
| 697 | Schleswiger Vorgeest | 1640 | 83729 | 1104 | 39418 | 696 | 11222 | 286 | 3335 | 52 | 293 |
| 698 | Holsteinische Vorgeest | 1451 | 64897 | 900 | 35737 | 636 | 13638 | 282 | 3536 | 116 | 1552 |
| 760 | Südmeckl. Niederungen | 102 | 6275 | 77 | 4608 | 65 | 2094 | 25 | 414 | 34 | 243 |
| HNR | Hügelland | 6610 | 377385 | 4474 | 302441 | 3826 | 177084 | 2736 | 64808 | 649 | 6875 |
| 700 | Angeln | 1116 | 57597 | 819 | 47150 | 709 | 27329 | 504 | 8614 | 136 | 1345 |
| 701 | Schwansen, Dän. Wohld | 808 | 46782 | 544 | 36505 | 463 | 19949 | 305 | 6881 | 65 | 1210 |
| 703 | Nordoldenbg. u. Fehmarn | 342 | 28550 | 287 | 26599 | 271 | 18598 | 192 | 5770 | 35 | 294 |
| 702a | Ostholst. Hügelland NW | 1643 | 82276 | 1025 | 58989 | 840 | 32606 | 571 | 11810 | 133 | 1133 |
| 702b | Ostholst. Hügelland SO | 2460 | 142993 | 1613 | 116689 | 1381 | 69677 | 1027 | 27534 | 242 | 2257 |
| 750 | Westmeckl. Hügelland | 241 | 19187 | 186 | 16509 | 162 | 8926 | 137 | 4198 | 38 | 636 |

1) einschl. Körnermais und Corn-Cob-Mix

2) Raps, Rübsen, Flachs (Lein), Körnersonnenblumen und andere Ölfrüchte

Merkmale der Bodennutzung und Viehhaltung 2003

Rechtsform Einzelunternehmen

| Betriebe mit | | | | | | | | | | | | Schl. Nr. |
|---------------|--------------|---------------|--------|------------------|--------|---|----------|----------|----------|----------|----------|--------------|
| Dauergrünland | | Milchkühen 3) | | Mastschweinen 4) | | Bezieher außerbetr. Einkommen nach Einkommensquellen 5) | | | | | | |
| | | | | | | zusammen | | darunter | | | | |
| Betriebe | Fläche ha | Betriebe | Tiere | Betriebe | Tiere | Betriebe | LF ha | Betriebe | LF ha | Betriebe | LF ha | |
| 11 | 12 | 13 | 14 | 15 | 16 | 17 | 18 | 19 | 20 | 21 | 22 | |
| 16269 | 362127 | 6031 | 334659 | 1700 | 531484 | 12273 | 505155 | 2379 | 85314 | 3642 | 233896 | 01 |
| 2235 | 71172 | 788 | 40949 | 230 | 93866 | 1676 | 78245 | 427 | 16727 | 519 | 39007 | HNR |
| 161 | 4736 | 46 | 1648 | 6 | 1064 | 125 | 4812 | 40 | 1377 | 19 | 1266 | 681 |
| 369 | 9761 | 117 | 5904 | 77 | 36132 | 329 | 16969 | 83 | 3998 | 113 | 8236 | 682 |
| 459 | 18967 | 184 | 9450 | 15 | 6386 | 315 | 12660 | 88 | 2598 | 86 | 5504 | 683 |
| 630 | 16327 | 106 | 4851 | 42 | 13279 | 468 | 26644 | 122 | 6131 | 169 | 15572 | 684 |
| 616 | 21381 | 335 | 19096 | 90 | 37005 | 439 | 17360 | 94 | 2623 | 132 | 8429 | 671 |
| 5523 | 143612 | 2300 | 131968 | 313 | 70488 | 3983 | 124539 | 764 | 21734 | 1171 | 55060 | HNR |
| 219 | 5645 | 63 | 2711 | 9 | 764 | 180 | 5238 | 35 | 735 | 52 | 2202 | 680 |
| - | - | - | - | - | - | - | - | - | - | - | - | 689 |
| 310 | 9850 | 150 | 8871 | 15 | 4615 | 203 | 8053 | 41 | 1638 | 57 | 3495 | 690 |
| 862 | 25893 | 450 | 24727 | 35 | 7263 | 581 | 19371 | 111 | 3375 | 179 | 8746 | 691 |
| 570 | 25050 | 317 | 20199 | 20 | 3072 | 315 | 11010 | 78 | 2297 | 83 | 5004 | 692 |
| 1831 | 47597 | 829 | 50562 | 102 | 21228 | 1221 | 37180 | 263 | 6757 | 320 | 14855 | 693 |
| 665 | 12994 | 251 | 12989 | 52 | 13690 | 513 | 14386 | 90 | 2276 | 148 | 6062 | 694 |
| 844 | 13935 | 184 | 9439 | 50 | 10719 | 800 | 19991 | 135 | 3124 | 257 | 8516 | 695 |
| 222 | 2649 | 56 | 2470 | 30 | 9137 | 170 | 9311 | 31 | 1532 | 75 | 6180 | 696 |
| 2979 | 74575 | 1437 | 83666 | 203 | 35147 | 2023 | 71784 | 404 | 13608 | 571 | 30643 | HNR |
| 1543 | 44123 | 833 | 49301 | 88 | 14877 | 1019 | 36999 | 207 | 7146 | 278 | 15024 | 697 |
| 1345 | 28803 | 583 | 33451 | 98 | 17205 | 943 | 32092 | 181 | 6096 | 284 | 14630 | 698 |
| 91 | 1648 | 21 | 914 | 17 | 3065 | 61 | 2693 | 16 | 366 | 9 | 990 | 760 |
| 5532 | 72768 | 1506 | 78076 | 954 | 331983 | 4591 | 230588 | 784 | 33245 | 1381 | 109186 | HNR |
| 891 | 10262 | 309 | 16247 | 269 | 115206 | 742 | 30618 | 142 | 5874 | 186 | 12971 | 700 |
| 689 | 9972 | 202 | 12109 | 92 | 24815 | 573 | 27979 | 71 | 2542 | 177 | 13752 | 701 |
| 210 | 1806 | 24 | 1159 | 34 | 9933 | 243 | 19783 | 37 | 2779 | 95 | 10025 | 703 |
| 1467 | 22678 | 449 | 23825 | 167 | 46342 | 1117 | 48690 | 221 | 7004 | 309 | 20621 | 702a |
| 2070 | 25439 | 469 | 22410 | 357 | 127132 | 1751 | 91384 | 279 | 13398 | 566 | 45953 | 702b |
| 205 | 2611 | 53 | 2326 | 35 | 8555 | 165 | 12134 | 34 | 1649 | 48 | 5863 | 760 |

3) ohne Ammen- und Mutterkühe

4) mit 50 kg und mehr Lebendgewicht einschl. ausgewerzter Zuchttiere

5) des Betriebsinhabers und/oder seines Ehegatten in Betrieben der Rechtsform Einzelunternehmen

| Schl. Nr. | Land Naturraum | Gewinnermittlung für steuerliche Zwecke | | | Buchführung mit Jahresabschluss | | | Einnahmen - Ausgaben- überschussrechnung | | | Da |
|--------------|-------------------------|--|----------|--------------------|------------------------------------|----------|--------------------|---|----------|--------------------|----|
| | | Betriebe | LF ha | SDB EUR/Betrieb | Betriebe | LF ha | SDB EUR/Betrieb | Betriebe | LF ha | SDB EUR/Betrieb | |
| | | 1 | 2 | 3 | 4 | 5 | 6 | 7 | 8 | 9 | |
| | | | | | | | | | | | |
| 01 | Schleswig-Holstein | 14829 | 986796 | 109968 | 12668 | 949539 | 125375 | 1122 | 21344 | 21976 | |
| HNR | Marsch | 2240 | 158116 | 120844 | 1981 | 153177 | 134040 | 135 | 2961 | 22344 | |
| 681 | Nordfries. Marschinseln | 159 | 9023 | 67979 | 122 | 7992 | 82997 | 25 | 714 | 18305 | |
| 682 | Nordfries. Marsch | 390 | 31359 | 124428 | 333 | 30338 | 142768 | 22 | 555 | 20759 | |
| 683 | Eiderstädter Marsch | 387 | 27898 | 93659 | 332 | 27009 | 106437 | 27 | 610 | 20664 | |
| 684 | Dithmarscher Marsch | 686 | 53339 | 158357 | 617 | 51850 | 172968 | 33 | 720 | 32413 | |
| 671 | Holstein. Elbmarschen | 618 | 36496 | 107567 | 577 | 35989 | 114053 | 28 | 363 | 16948 | |
| HNR | Hohe Geest | 4795 | 261302 | 107440 | 4013 | 248374 | 124472 | 379 | 6990 | 23222 | |
| 680 | Nordfries. Geestinseln | 152 | 7857 | 56487 | 114 | 7102 | 70763 | 21 | 488 | 18828 | |
| 689 | Helgoland | - | - | - | - | - | - | - | - | - | |
| 690 | Locker Geest | 267 | 19290 | 109092 | 228 | 18455 | 123821 | 28 | 657 | 28052 | |
| 691 | Bredstedt-Husumer Geest | 709 | 40769 | 93481 | 568 | 38279 | 111241 | 35 | 804 | 25695 | |
| 692 | Eider-Treene-Niederung | 461 | 31405 | 102915 | 390 | 29790 | 117435 | 40 | 1106 | 28851 | |
| 683 | Heide-Itzehoeer Geest | 1452 | 86659 | 97207 | 1214 | 82762 | 112653 | 107 | 1919 | 19813 | |
| 694 | Barmst.-Kisdorfer Geest | 584 | 26711 | 98890 | 493 | 25491 | 113811 | 35 | 500 | 19448 | |
| 695 | Hamburger Ring | 955 | 33220 | 146539 | 823 | 31657 | 166756 | 92 | 1153 | 24747 | |
| 696 | Lauenburger Geest | 215 | 15390 | 115800 | 183 | 14838 | 131762 | 21 | 364 | 23308 | |
| HNR | Vorgeest | 2482 | 159519 | 102902 | 2077 | 151040 | 118779 | 221 | 5391 | 24149 | |
| 687 | Schleswiger Vorgeest | 1316 | 87100 | 101440 | 1084 | 82152 | 118354 | 133 | 3270 | 25871 | |
| 698 | Holsteinische Vorgeest | 1079 | 65931 | 104944 | 927 | 63110 | 118881 | 76 | 1579 | 20390 | |
| 760 | Südmeckl. Niederungen | 87 | 6488 | 99700 | 66 | 5778 | 124302 | 12 | 542 | 28867 | |
| HNR | Hügelland | 5312 | 407858 | 110966 | 4597 | 396948 | 125409 | 387 | 6002 | 19386 | |
| 700 | Angeln | 910 | 60188 | 110217 | 795 | 58678 | 124013 | 68 | 942 | 15419 | |
| 701 | Schwansen, Dän. Wohld | 662 | 53390 | 112307 | 560 | 51801 | 129210 | 54 | 1021 | 25772 | |
| 703 | Nordoldenbg. u. Fehmarn | 314 | 30205 | 126323 | 289 | 30010 | 136252 | 10 | 48 | 12749 | |
| 702a | Ostholst. Hügelland NW | 1297 | 95105 | 104621 | 1108 | 92205 | 119531 | 100 | 1528 | 18202 | |
| 702b | Ostholst. Hügelland SO | 1921 | 148391 | 109815 | 1660 | 143951 | 123880 | 142 | 2329 | 19703 | |
| 750 | Westmeckl. Hügelland | 208 | 20581 | 136976 | 185 | 20304 | 151887 | 13 | 133 | 24355 | |

Gewinnermittlung für steuerliche Zwecke 2003

| von | | | | | | Umsatzbesteuerung in Form der Regelbesteuerung/Option | | | Schl. Nr. |
|-------------------------------------|-------|-----------------|----------------------------------|-------|-----------------|---|--------|-----------------|--------------|
| Durchschnittssätze (§ 13a Landwirt) | | | Gewinnsschätzung des Finanzamtes | | | Betriebe | LF ha | SDB EUR/Betrieb | |
| Betriebe | LF ha | SDB EUR/Betrieb | Betriebe | LF ha | SDB EUR/Betrieb | Betriebe | LF ha | SDB EUR/Betrieb | |
| 10 | 11 | 12 | 13 | 14 | 15 | 16 | 17 | 18 | |
| 705 | 10624 | 17881 | 334 | 5289 | 15596 | 2939 | 244796 | 129341 | 01 |
| 83 | 1388 | 19851 | 41 | 590 | 12036 | 332 | 28374 | 136794 | HNR |
| 9 | 271 | 22415 | 3 | 46 | 7907 | 20 | 1828 | 123404 | 681 |
| 28 | 403 | 16198 | 7 | 64 | 10708 | 49 | 6255 | 190479 | 682 |
| 21 | 210 | 13815 | 7 | 69 | 8744 | 57 | 5098 | 109485 | 683 |
| 17 | 412 | 34161 | 19 | 357 | 13778 | 115 | 9728 | 147101 | 684 |
| 8 | 92 | 15184 | 5 | 52 | 14361 | 91 | 5465 | 114909 | 671 |
| 278 | 4177 | 17378 | 125 | 1761 | 16295 | 1039 | 60511 | 116320 | HNR |
| 10 | 146 | 6804 | 7 | 122 | 7949 | 40 | 2471 | 53353 | 680 |
| - | - | - | - | - | - | - | - | - | 688 |
| 8 | 126 | 10812 | 3 | 53 | 8218 | 40 | 3177 | 110886 | 690 |
| 83 | 1335 | 21593 | 23 | 351 | 17446 | 78 | 4572 | 91879 | 691 |
| 14 | 245 | 12114 | 17 | 263 | 18866 | 34 | 3172 | 133421 | 692 |
| 95 | 1470 | 18331 | 36 | 508 | 14531 | 324 | 21869 | 116989 | 693 |
| 40 | 516 | 15098 | 16 | 205 | 22377 | 165 | 8974 | 96213 | 694 |
| 22 | 234 | 9049 | 18 | 177 | 12710 | 296 | 11701 | 144704 | 696 |
| 6 | 105 | 28411 | 5 | 83 | 24942 | 62 | 4575 | 96318 | 696 |
| 148 | 2417 | 18073 | 36 | 672 | 19143 | 358 | 29131 | 120177 | HNR |
| 78 | 1222 | 15985 | 21 | 456 | 24338 | 157 | 12745 | 116801 | 697 |
| 64 | 1090 | 20831 | 12 | 153 | 12429 | 179 | 13651 | 120766 | 698 |
| 6 | 105 | 15783 | 3 | 63 | 9630 | 22 | 2735 | 139480 | 760 |
| 196 | 2642 | 17616 | 132 | 2267 | 15071 | 1210 | 126780 | 141189 | HNR |
| 27 | 261 | 11778 | 20 | 306 | 17029 | 186 | 13746 | 124691 | 700 |
| 31 | 354 | 13059 | 17 | 214 | 11369 | 134 | 17809 | 172149 | 701 |
| 9 | 93 | 13403 | 6 | 54 | 6770 | 72 | 7427 | 126699 | 703 |
| 58 | 791 | 16453 | 31 | 581 | 15453 | 321 | 34479 | 144200 | 702a |
| 67 | 1085 | 24170 | 52 | 1026 | 17239 | 440 | 44980 | 134299 | 702b |
| 4 | 57 | 8924 | 6 | 86 | 6576 | 57 | 8338 | 176771 | 750 |

Das schleswig-holsteinische Veröffentlichungsprogramm zur Agrarstrukturerhebung 2003

Die Bundesländer haben sich auf ein gemeinsames Veröffentlichungsprogramm geeinigt, soweit Geheimhaltung, statistische Sicherheit und Aussagefähigkeit gegeben sind. Das Statistische Amt für Hamburg und Schleswig-Holstein veröffentlicht die Ergebnisse der Agrarstrukturerhebung 2003 in den Statistischen Berichten C IV 1 - 2/03 S und C IV 9 S, Teile 1 bis 5. Die Teile 6 und 7 erscheinen in 2003 nicht. Veröffentlicht werden Landesergebnisse, Kreisergebnisse, Naturraumergebnisse und Gemeindeergebnisse aus dem totalen Erhebungsteil (T), während die Ergebnisse aus dem repräsentativen Erhebungsteil (R) nur als Landesergebnisse in 1000 dargestellt sind.

Neben dem gemeinsamen Veröffentlichungsprogramm der Länder werden in Schleswig-Holstein zwei Sonderberichte C IV 9/S 1 - 2003 S und C IV 9/S 2 - 2003 S mit ausgewählten Strukturdaten aller Betriebe und von Betrieben mit ökologischem Landbau herausgegeben.

Das über das Veröffentlichungsprogramm hinausgehende Tabellenwerk der Agrarstrukturerhebung kann unter Berücksichtigung der statistischen Geheimhaltung gemäß § 16 des Bundesstatistikgesetzes und § 98 des Agrarstatistikgesetzes im Statistischen Amt eingesehen werden.

| Kennziffer der statistischen Berichte | | | Tabellen |
|---------------------------------------|-----|---|---|
| C IV 1 - 2/03 S | | | Arbeitskräfte der landwirtschaftlichen Betriebe in Schleswig-Holstein |
| C IV 9/S 1 - 2003 S | | | Ausgewählte Strukturdaten nach Kreisen und Naturräumen |
| C IV 9/S 2 - 2003 S | | | Ausgewählte Strukturdaten für Betriebe mit ökologischem Landbau nach Kreisen und Naturräumen |
| C IV 9 - 4j/2003 S, Teil 1 | | | Gemeindetabellen und Kreisstatistik der landwirtschaftlichen Betriebe |
| Heft 1 | 1 | | Betriebsgrößenstruktur, Bodennutzung und Viehhaltung in den Gemeinden |
| Heft 2 | 2 | | Sozialökonomische Betriebstypen und betriebswirtschaftliche Ausrichtung in den Gemeinden |
| Heft 3 | 3 | | Arbeitskräfte in den Gemeinden |
| Heft 4 | 1.1 | T | Betriebswirtschaftliche Ausrichtung, Bodennutzung und Viehhaltung in den Kreisen Insgesamt |
| | 2.1 | T | Arbeitskräfte in den Kreisen Insgesamt |
| C IV 9 - 2j/2003 S, Teil 2 | | | Struktur der Bodennutzung und Viehhaltung, Wirtschaftsdünger tierischer Herkunft der landwirtschaftlichen Betriebe |
| | | | Struktur der Bodennutzung |
| | 1 | T | Ldw. Betriebe nach ausgewählten Hauptnutzungs- und Kulturarten |
| | 1.1 | T | Betriebe insgesamt |
| | 2 | T | Ldw. Betriebe mit Ackerland nach Fruchtarten |
| | 2.1 | T | Betriebe insgesamt |
| | 5 | T | Ldw. Betriebe mit Ackerland |
| | 6 | T | Ldw. Betriebe mit Dauergrünland |

noch:

C IV 9 - 2j/2003 S, Teil 2

Struktur der Bodennutzung

| | | |
|----|---|--|
| 7 | T | Ldw. Betriebe mit Getreideanbau |
| 8 | T | Ldw. Betriebe mit Kartoffelanbau |
| 9 | T | Ldw. Betriebe mit Zuckerrübenanbau |
| 10 | T | Ldw. Betriebe mit Körnermaisbau |
| 11 | T | Ldw. Betriebe mit Anbau von Ölfrüchten |

Struktur der Viehhaltung

| | | |
|------|---|---|
| 51 | T | Ldw. Betriebe mit Viehhaltung |
| 51.1 | T | Betriebe insgesamt |
| 52 | T | Ldw. Betriebe mit Rindern |
| 53 | T | Ldw. Betriebe mit Milchkühen |
| 54 | T | Ldw. Betriebe mit Mastschweinen |
| 55 | T | Ldw. Betriebe mit Zuchtsauen |
| 56 | T | Ldw. Betriebe mit männlichen Rindern 1 Jahr und älter |

Wirtschaftsdünger tierischer Herkunft

| | | |
|-----|---|--|
| 451 | R | Ldw. Betriebe mit Anfall von Festmist und Gülle aus der Nutztierhaltung |
| 452 | R | Aufbringung, Abgabe und Übernahme von Gülle durch landwirtschaftliche Betriebe |
| 454 | R | Ldw. Betriebe mit Gülle nach Größenklassen des Viehbestandes in Großvieheinheiten je ha LF |

C IV 9 - 2j/2003 S, Teil 3

Betriebswirtschaftliche Ausrichtung, Standarddeckungsbeiträge, sozialökonomische Betriebstypen und Gewinnermittlung der landwirtschaftlichen Betriebe

Betriebswirtschaftliche Ausrichtung und Standarddeckungsbeiträge

| | | |
|-------|---|---|
| 101 | T | Ldw. Betriebe nach betriebswirtschaftlicher Ausrichtung |
| 101.1 | T | Betriebe insgesamt |
| 101.2 | T | Landwirtschaftlich genutzte Fläche in Hektar |
| 101.3 | T | Standarddeckungsbeitrag in Euro je Betrieb |
| A 104 | T | Ldw. Betriebe nach der betriebswirtschaftlichen Ausrichtung, Rechtsformen sowie sozialökonomische Betriebstypen nach Größenklassen der LF und des Standarddeckungsbeitrages |
| 104.1 | T | Nach Größenklassen der LF |
| 104.2 | T | Nach Größenklassen des Standarddeckungsbeitrages |

Sozialökonomische Betriebstypen

| | | |
|-------|---|--|
| 151 | T | Ldw. Betriebe und ausgewählte Merkmale der Bodennutzung und Viehhaltung nach Größenklassen der LF und des SDB und betriebswirtschaftliche Ausrichtung für Rechtsformen und sozialökonomische Betriebstypen |
| 151.1 | T | Betriebe insgesamt |
| 151.2 | T | Betriebe der Rechtsform Einzelunternehmen |
| 151.3 | T | Haupterwerbsbetriebe |
| 151.4 | T | Nebenerwerbsbetriebe |

noch:

C IV 9 - 2j/2003 S, Teil 3

Gewinnermittlung

| | | |
|-------|---|--|
| 161 | T | Ldw. Betriebe mit Gewinnermittlung für steuerliche Zwecke nach Rechtsformen und sozialökonomischen Betriebstypen |
| 161.1 | T | Nach Größenklassen der LF |
| 161.2 | T | Nach Größenklassen des Standarddeckungsbeitrages in EGE |
| 161.3 | T | Nach betriebswirtschaftlicher Ausrichtung |

Einkommenskombinationen und Umwelt

| | |
|-----------|---|
| Übersicht | Landwirtschaftliche Betriebe mit Einkommenskombinationen und Umweltleistungen |
|-----------|---|

C IV 9 - 2j/2003 S, Teil 4

Personal- und Arbeitsverhältnisse der landwirtschaftlichen Betriebe

| | | |
|---------|---|---|
| A 263 | T | Arbeitskräfte in den landwirtschaftlichen Betrieben nach Personen- und Arbeitszeitgruppen |
| 263.1 | T | Betriebe |
| 263.2 | T | Personen |
| 263.3 | T | Arbeitsleistung |
| 263.4 | T | Landwirtschaftlich genutzte Fläche |
| 251 | T | Mit betrieblichen Arbeiten beschäftigte Arbeitskräfte in den landwirtschaftlichen Betrieben nach Rechtsformen |
| 251.1 | T | Nach Größenklassen der LF |
| A 251.2 | T | Nach Größenklassen der Arbeitskräfte |
| 258 | R | Betriebliche Arbeitsleistung, Anzahl der Betriebe sowie mit betrieblichen Arbeiten beschäftigte ständige und nicht ständige Arbeitskräfte in den Ldw. Betrieben nach Rechtsformen |
| 259 | R | Beschäftigte Betriebsinhaber und Familienangehörige in den Ldw. Betrieben der Rechtsform Einzelunternehmen nach Altersgruppen |
| 259.1 | R | Insgesamt |
| 259.2 | R | Nach Personengruppen |
| 260 | R | Ständige Arbeitskräfte in den landwirtschaftlichen Betrieben nach Altersgruppen |
| 261 | R | Ständige mit betrieblichen Arbeiten beschäftigte Arbeitskräfte nach ihrer Stellung innerhalb des landwirtschaftlichen Betriebes |
| 301 | R | Ldw. Betriebe der Rechtsform Einzelunternehmen nach Arbeitsbereichen, Beschäftigtengruppen und sozialökonomischen Betriebstypen |
| A 301 | R | Ldw. Betriebe der Rechtsformen Personengesellschaften, juristische Personen und Betriebe insgesamt nach Arbeitsbereichen, Beschäftigtengruppen |
| 302 | R | Beschäftigte Betriebsinhaber und Familienangehörige in den Ldw. Betrieben der Rechtsform Einzelunternehmen nach sozialökonomischen Betriebstypen, Größenklassen des SDB in EGE sowie betriebswirtschaftliche Ausrichtung |
| 302.1 | R | Insgesamt |
| 302.2 | R | Haupterwerbsbetriebe |
| 304 | R | Mit betrieblichen Arbeiten beschäftigte familienfremde Arbeitskräfte in den Ldw. Betrieben der Rechtsform Einzelunternehmen nach sozialökonomischen Betriebstypen, Größenklassen des SDB in EGE sowie betriebswirtschaftliche Ausrichtung |

noch:
C IV 9 - 2j/2003 S, Teil 4

**Personal- und Arbeitsverhältnisse
der landwirtschaftlichen Betriebe**

| | | |
|-------|---|---|
| A 304 | R | Mit betrieblichen Arbeiten beschäftigte ständige und nichtständige Arbeitskräfte in den Ldw. Betrieben der Rechtsformen Personengesellschaften, juristische Personen und Betriebe insgesamt nach Größenklassen des SDB in EGE sowie betriebswirtschaftliche Ausrichtung |
| 305 | R | Arbeitsleistung der Familienarbeitskräfte und der familienfremden Arbeitskräfte in den Ldw. Betrieben der Rechtsform Einzelunternehmen nach sozialökonomischen Betriebstypen, Größenklassen des SDB in EGE sowie betriebswirtschaftliche Ausrichtung |
| 305.1 | R | Insgesamt |
| 305.2 | R | Haupterwerbsbetriebe |
| A 351 | R | Bezieher außerbetrieblicher Einkommen in den Ldw. Betrieben der Rechtsform Einzelunternehmen nach Einkommensquellen, Personengruppen und sozialökonomischen Betriebstypen |
| 351.1 | R | Zahl der Betriebe |
| 351.2 | R | Zahl der Personen |

C IV 9 - 2j/2003 S, Teil 5

Besitz- und Eigentumsverhältnisse der landwirtschaftlichen Betriebe

| | | |
|-------|---|--|
| 201 | R | Besitz- und Eigentumsverhältnisse an der LF der landwirtschaftlichen Betriebe |
| 202 | R | Ldw. Betriebe mit gepachteten Einzelgrundstücken der LF nach Acker- und Dauergrünland sowie nach Rechtsformen |
| 205 | R | Ldw. Betriebe mit gepachteten Einzelgrundstücken des Ackerlandes nach der Höhe der Jahrespacht in Euro je Hektar |
| 205.1 | R | Insgesamt |
| 205.2 | R | Betriebe der Rechtsform Einzelunternehmen zusammen |
| 205.4 | R | Betriebe der Rechtsformen Personengesellschaften und juristische Personen |
| 206 | R | Ldw. Betriebe mit gepachteten Einzelgrundstücken des Dauergrünlandes nach der Höhe der Jahrespacht in Euro je Hektar |
| 206.1 | R | Insgesamt |
| 206.2 | R | Betriebe der Rechtsform Einzelunternehmen zusammen |
| 206.4 | R | Betriebe der Rechtsformen Personengesellschaften und juristische Personen |
| 207 | R | Ldw. Betriebe mit gepachteten Einzelgrundstücken der LF in den letzten 2 Jahren nach der Höhe der Jahrespacht in Euro je Hektar |
| 207.1 | R | Insgesamt |
| 208 | R | Ldw. Betriebe mit gepachteten Einzelgrundstücken des Ackerlandes in den letzten 2 Jahren nach der Höhe der Jahrespacht in Euro je Hektar |
| 208.1 | R | Insgesamt |
| 209 | R | Ldw. Betriebe mit gepachteten Einzelgrundstücken des Dauergrünlandes in den letzten 2 Jahren nach der Höhe der Jahrespacht in Euro je Hektar |
| 209.1 | R | Insgesamt |
| 210 | R | Geschlossen gepachtete landwirtschaftliche Betriebe |