

Anstalt des öffentlichen Rechts	D-20457 Hamburg, Steckelhörn 12 Post: D-20453 Hamburg Telefon: 040 42831-0 Fax: 040 42831-1700 Internet: www.statistik-nord.de	D-24113 Kiel, Fröbelstraße 15-17 Post: Postfach 71 30, D-24171 Kiel Telefon: 0431 6895-0 Fax: 0431 6895-9498 E-Mail: poststelleSH@statistik-nord.de
Sitz Hamburg Standorte: Hamburg und Kiel		

Auskunft zu diesem Bericht unter Telefon: 0431 6895-9231/-9228 · Fax: 0431 6895-9498 · E-Mail: michael.schaefer@statistik-nord.de

© Für nichtgewerbliche Zwecke sind Vervielfältigung und unentgeltliche Verbreitung – auch auszugsweise – mit Quellenangabe gestattet. Die Verbreitung – auch auszugsweise – über elektronische Systeme/Datenträger bedarf der vorherigen Zustimmung. Alle übrigen Rechte bleiben vorbehalten.

Beherbergungskapazität für den Fremdenverkehr in Schleswig-Holstein am 1. Juli 2005

Am 1. Juli 2005 gab es in Schleswig-Holstein 4 742 Beherbergungsstätten mit 9 und mehr Gästebetten, einschließlich Jugendherbergen und 274 Campingplätze. Gegenüber dem Stand vom 1. Juli 2004 nahm damit die Zahl der Beherbergungsstätten um 134 zu. Das Angebot an Gästebetten, das für den Reiseverkehr in den Betrieben bereitstand, stieg um 4 998 Betten oder 2,9 Prozent auf insgesamt 179 110 Betten.

Diese Veränderung ist das Ergebnis einer Vielzahl von Kapazitätsanpassungen. Dabei werden auch bestehende Betriebe mit ihren Bettenkapazitäten in den statistischen Nachweis einbezogen, sofern sie im Jahre 2005 den für die statistische Berichtspflicht relevanten Bestand von neun und mehr Betten erreichten. Entsprechend schieden weiter bestehende Betriebe aus der statistischen Berichtspflicht aus, auch wenn sie weiterhin Betten – nämlich weniger als neun – anbieten. In solchen Fällen weist das Ergebnis eine Kapazitätsveränderung nach, die in ihrem Ausmaß geringfügig überzogen ist.

Ca. 64 Prozent der Bettenkapazität – insgesamt 114 372 Gästebetten – wurden in den See- und Seeheilbädern an Nord- und Ostsee angeboten. In den Bädern der Nordsee stieg der Bestand gegenüber dem Vorjahr (+ 2,8 %) auf 57 098 Betten, in denen der Ostsee erhöhte sich der Bettenbestand (+ 3,5 %) auf 57 274 Betten. Gestiegen ist der Bettenbestand auch in den Luftkurorten (+ 8,8 %), in den Erholungsorten (+ 4,6 %) sowie in den nicht prädikatisierten Gemeinden (+ 0,9 %). In den Heilbädern (- 0,3 %) nahm das Angebot an Gästebetten ab. In den beiden Großstädten Kiel und Lübeck wurden 7 107 Gästebetten angeboten, das waren 0,4 Prozent mehr als im Juli 2004.

Die meisten Gästebetten gab es in Beherbergungsstätten der Betriebsart „Ferienhaus, -wohnung, Ferienzentrum“, nämlich 79 497, das entspricht 44,4 Prozent des statistisch erfassten Bestandes. Gegenüber dem Stand vom 1. Juli 2004 nahm die Zahl der verfügbaren Betten in dieser Betriebsart um 3 520 oder 4,6 Prozent zu. Ebenfalls mehr Betten weisen die Statistiken aus in den Hotels (+ 1,4 %), in den Hotels garnis (+ 0,5 %), in Fremdenheimen und Pensionen (+ 1,5 %), in den Erholungs- und Ferienheimen (+ 2,2 %), Jugendherbergen (+ 6,7 %) sowie in den Heilstätten, Sanatorien (+ 1,3 %). Weniger Betten gab es in Gasthöfen (- 6,9 %).

Die Beherbergungskapazität am 1. Juli 2005

Gemeindegruppe	Betriebe	Betten	
	Anzahl		Veränderung gegenüber 2004 in %
Heilbäder	135	7 339	- 0,3
Seebäder	2 970	114 372	3,2
davon			
Nordseebäder	1 755	57 098	2,8
Ostseebäder	1 215	57 274	3,5
Luftkurorte	127	5 116	8,8
Erholungsorte	604	16 823	4,6
Übrige Gemeinden	906	35 460	0,9
darunter Großstädte ¹	95	7 107	0,4
Schleswig-Holstein	4 742	179 110	2,9

¹ Die Gliederung der Großstädte entspricht Kiel und Lübeck ohne Travemünde.

1. Die Beherbergungskapazität in Schleswig-Holstein

Betriebsart		Insgesamt	
		01.07.2004	01.07.2005
Hotel	Betriebe	558	559
	Betten	31 550	31 992
Hotel garni	Betriebe	563	554
	Betten	16 319	16 398
Gasthof	Betriebe	175	166
	Betten	3 591	3 345
Fremdenheim, Pension	Betriebe	184	185
	Betten	4 289	4 352
Erholungs- und Ferienheim	Betriebe	203	212
	Betten	25 063	25 615
Heilstätte, Sanatorium	Betriebe	64	64
	Betten	10 558	10 696
Ferienhaus, -wohnung, Ferienzentrum	Betriebe	2 816	2 955
	Betten	75 977	79 497
Jugendherberge	Betriebe	47	47
	Betten	6 765	7 215
Alle Beherbergungsstätten mit 9 und mehr Betten	Betriebe	4 610	4 742
	Betten	174 112	179 110
dagegen 01.07.2004	Betriebe	x	x
	Betten	x	x
Außerdem			
Campingplatz	Anzahl	272	274

¹ Die Gliederung der Ergebnisse nach Gemeindegruppen bezieht sich auf den Stand 01.01.2005.

² darunter Travemünde mit 46 Betrieben und 3 013 Betten

³ darunter Kiel mit 41 Betrieben und 3 326 Betten sowie Lübeck ohne Travemünde mit 54 Betrieben und 3 781 Betten

Gilt für alle Tabellen:

- bedeutet: Daten unterliegen der Geheimhaltung oder Zahlenwert unbekannt
- bedeutet: nichts vorhanden
- × bedeutet: Tabellenfach gesperrt, weil Aussage nicht sinnvoll

am 1. Juli 2005 nach Gemeindegruppe¹ und Betriebsart

Davon (2005) in

Heilbädern, Heilklimatischen Kur- und Kneippkurorten	Nordseebädern und Nordsee- heilbädern	Ostseebädern ² und Ostsee- heilbädern	Luftkurorten	Erholungsorten	übrigen Gemeinden ³
37	76	114	34	62	236
2060	4 696	7 941	1 658	2 682	12 955
20	217	142	16	34	125
593	5 807	3 693	356	831	5 118
5	5	10	8	28	110
88	120	279	131	640	2 087
10	58	45	3	26	43
309	1 302	1 059	29	584	1 069
8	57	53	10	26	58
671	7 959	8 192	1 088	2 542	5 163
12	26	14	3	3	6
1 934	3 955	3 141	256	510	900
39	1 309	831	46	419	311
1 006	31 873	31 498	752	8 321	6 047
4	7	6	7	6	17
678	1 386	1 471	846	713	2 121
135	1 755	1 215	127	604	906
7 339	57 098	57 274	5 116	16 823	35 460
134	1 726	1 164	122	580	884
7 361	55 530	55 312	4 701	16 078	35 130
5	24	66	11	69	99

2. Die Beherbergungskapazität in Schleswig-Holstein 2004 und 2005 nach Reisegebieten

Reisegebiet		Beherbergungsstätten mit 9 und mehr Betten				Außerdem Campingplätze	
		insgesamt	darunter Jugend- herbergen	insgesamt	darunter Jugend- herbergen		
		01.07.2004	01.07.2004	01.07.2005	01.07.2005	01.07.2004	01.07.2005
Nordsee	Betriebe	2 073	9	2 117	9	39	39
	Betten	63 378	1 747	65 290	1 747	x	x
Ostsee	Betriebe	1 577	13	1 645	14	141	141
	Betten	73 176	1 964	75 844	2 534	x	x
Holsteinische Schweiz	Betriebe	163	3	166	3	14	14
	Betten	6 730	588	6 896	588	x	x
Übriges Schleswig-Holstein	Betriebe	797	22	814	21	78	80
	Betten	30 828	2 466	31 080	2 346	x	x
Schleswig-Holstein	Betriebe	4 610	47	4 742	47	272	274
	Betten	174 112	6 765	179 110	7 215	x	x

Abgrenzung der Reisegebiete und Gemeindegruppen

Reisegebiete

Kennziffer	Bezeichnung	Räumliche Abgrenzung
10	Nordsee	Alle Gemeinden auf dem Festland zwischen der deutsch-dänischen Grenze und dem Nord-Ostsee-Kanal, die unmittelbar an der Nordsee bzw. Elbe liegen, einschl. der Gemeinden im Innern der Halbinsel Eiderstedt, alle Gemeinden auf den nordfriesischen Inseln, die Hallig-Gemeinden sowie Helgoland
20	Ostsee	Alle Gemeinden zwischen der deutsch-dänischen Grenze und der Grenze zu Mecklenburg-Vorpommern, die unmittelbar an der Ostsee liegen, einschl. der Gemeinden auf Fehmarn
30	Holsteinische Schweiz	21 Gemeinden in den Kreisen Plön, Ostholstein und Segeberg
40	Übriges Schleswig-Holstein	Alle Gemeinden, die den drei vorgenannten Reisegebieten nicht angehören

Gemeindegruppen

Kennziffer	Bezeichnung	Kennziffer	Bezeichnung
1	Mineral- und Moorbäder (Heilbäder)	6	Ostseebäder
2	Heilklimatische Kurorte	7	Ostseeheilbäder
3	Kneippkurorte	8	Luftkurorte
4	Nordseebäder	9	Erholungsorte
5	Nordseeheilbäder	10	Sonstige Gemeinden

Die zu den einzelnen Gemeindegruppen gehörenden Gemeinden (Stand 01.01.2005) sind auf der letzten Seite dieses Berichts abgedruckt.

3. Die Beherbergungskapazität am 01.07.2004 und 01.07.2005 nach Gemeinden

Gemeinde Kreis Land	Beherbergungsstätten mit 9 und mehr Betten				Darunter Jugend- herbergen		Außerdem Camping- plätze		Kennziffer ¹	
	2004		2005		2004	2005	2004	2005	Gemeinde- gruppe	Reise- gebiet
	Anzahl	Betten	Anzahl	Betten	Anzahl					
Flensburg, Stadt	21	1 179	22	1 193	1	1	–	–	10	20
Kiel, Landeshauptstadt	39	3 271	41	3 326	1	1	1	1	10	20
Lübeck, Stadt²	102	6 872	100	6 794	4	4	7	6	10	20
Neumünster, Stadt	12	887	12	887	1	1	–	–	10	40
Dithmarschen	422	12 143	425	13 152	7	7	18	19		
Albersdorf	3	151	3	151	1	1	1	1	8	40
Bargenstedt	1	.	1	.	–	–	–	–	10	40
Bergewöhrden	1	.	1	.	–	–	–	–	10	40
Brunsbüttel, Stadt	4	136	4	136	–	–	1	1	10	10
Burg (Dithmarschen)	1	.	1	.	–	–	–	–	8	40
Busenwurth	1	.	1	.	–	–	–	–	10	10
Büsum	222	6 970	220	7 560	1	1	2	3	5	10
Büsumer Deichhausen	20	446	20	454	–	–	–	–	9	10
Delve	–	–	–	–	–	–	1	1	10	40
Elpersbüttel	2	.	3	81	–	–	–	–	10	10
Fedderingen	1	.	1	.	–	–	–	–	10	40
Frestedt	1	.	1	.	–	–	–	–	10	40
Friedrichsgabekoog	1	.	1	.	–	–	–	–	10	40
Friedrichskoog	37	773	41	1 108	–	–	1	1	5	10
Glüsing	1	.	1	.	–	–	–	–	10	40
Hägen	1	.	1	.	–	–	–	–	10	40
Hedwigenkoog	5	127	5	127	–	–	–	–	10	10
Heide, Stadt	6	329	6	329	2	2	–	–	10	40
Hellschen-Heringsand-Unterschaar	1	.	1	.	–	–	–	–	10	10
Hemmingstedt	1	.	1	.	–	–	–	–	10	40
Hennstedt	1	.	1	.	–	–	1	1	10	40
Hillgroven	1	.	1	.	–	–	–	–	10	40
Hochdonn	–	–	–	–	–	–	1	1	10	40
Kaiser-Wilhelm-Koog	10	171	10	171	–	–	–	–	10	10
Karolinenkoog	1	.	1	.	–	–	–	–	10	40
Kleve	1	.	1	.	–	–	–	–	10	40
Kronprinzenkoog	6	100	6	100	–	–	–	–	10	10
Lehe	1	.	1	.	–	–	–	–	10	40
Lohe-Rickelshof	2	.	2	.	–	–	–	–	10	40
Lunden	2	.	2	.	–	–	–	–	9	40
Marne, Stadt	2	.	2	.	–	–	–	–	10	40
Meldorf, Stadt	4	87	4	105	–	–	–	–	10	40
Neuenkirchen	–	–	1	.	–	–	–	–	10	40
Neufeld	2	.	2	.	–	–	–	–	10	40
Neufelderkoog	1	.	1	.	–	–	–	–	10	10
Nindorf	1	.	1	.	1	1	–	–	10	40
Norddeich	2	.	2	.	–	–	–	–	10	40
Nordermeldorf	6	112	7	125	–	–	1	1	10	10
Norderwöhrden	1	.	1	.	–	–	–	–	10	40
Nordhastedt	3	339	3	339	–	–	–	–	10	40
Oesterdeichstrich	3	70	3	60	–	–	–	–	10	40
Oesterwurth	1	.	1	.	–	–	–	–	10	40
Ostrohe	1	.	1	.	–	–	–	–	10	40
Pahlen	1	.	1	.	1	1	–	–	10	40
Rehm-Flehde-Bargen	1	.	1	.	–	–	–	–	10	40
Reinsbüttel	3	56	3	56	–	–	–	–	10	40
Sankt Michaelisdonn	3	208	2	.	1	1	–	–	10	40
Schafstedt	2	.	2	.	–	–	1	1	10	40
Schalkholz	1	.	–	–	–	–	–	–	10	40
Schmedeswurth	1	.	1	.	–	–	–	–	10	40

¹ Erläuterung der Kennziffer auf Seite 4

² einschließlich Travemünde

Noch: 3. Die Beherbergungskapazität am 01.07.2004 und 01.07.2005 nach Gemeinden

Gemeinde Kreis Land	Beherbergungsstätten mit 9 und mehr Betten				Darunter Jugend- herbergen		Außerdem Camping- plätze		Kennziffer ¹	
	2004		2005		2004	2005	2004	2005	Gemeinde- gruppe	Reise- gebiet
	Anzahl	Betten	Anzahl	Betten	Anzahl					
Schülp	3	38	2	.	—	—	—	—	10	40
Strübbel	—	—	1	.	—	—	—	—	10	40
Süderdeich	3	62	3	62	—	—	—	—	10	40
Süderdorf	—	—	1	.	—	—	—	—	10	40
Tellingstedt	1	.	1	.	—	—	1	1	10	40
Warwerort	4	70	4	124	—	—	1	1	10	10
Weddingstedt	1	.	1	.	—	—	—	—	10	40
Wennbüttel	1	.	1	.	—	—	—	—	10	40
Wesselburen, Stadt	2	.	2	.	—	—	—	—	10	40
Wesselburener Deichhausen	3	42	3	42	—	—	—	—	10	40
Wesselburenerkoog	5	88	5	88	—	—	1	1	10	10
Westerdeichstrich	16	444	15	423	—	—	4	4	9	10
Windbergen	2	.	2	.	—	—	—	—	10	40
Wöhrden	4	81	4	81	—	—	—	—	10	10
Wolmersdorf	2	.	2	.	—	—	—	—	10	40
Wrohm	1	.	1	.	—	—	1	1	10	40
Herzogtum Lauenburg	98	4 167	96	4 179	4	4	21	21		
Aumühle	3	56	3	56	—	—	—	—	10	40
Bäk	3	133	3	133	—	—	—	—	10	40
Basedow	—	—	—	—	—	—	1	1	10	40
Behlendorf	—	—	—	—	—	—	1	1	10	40
Berkenthin	2	.	2	.	—	—	—	—	10	40
Breitenfelde	1	.	1	.	—	—	—	—	10	40
Brunstorf	1	.	1	.	—	—	—	—	10	40
Büchen	—	—	—	—	—	—	1	1	10	40
Buchholz	—	—	—	—	—	—	1	1	10	40
Einhaus	1	.	1	.	—	—	—	—	10	40
Fredeburg	1	.	1	.	—	—	—	—	10	40
Geesthacht, Stadt	7	244	8	278	1	1	1	1	10	40
Giesensdorf	1	.	1	.	—	—	—	—	10	40
Groß Grönau	1	.	1	.	—	—	—	—	10	40
Groß Sarau	1	.	1	.	—	—	—	—	10	40
Gudow	4	111	4	111	—	—	2	2	10	40
Güster	1	.	1	.	—	—	1	1	10	40
Hamfelde	1	.	1	.	—	—	—	—	10	40
Hamwarde	1	.	1	.	—	—	—	—	10	40
Harmsdorf	1	.	1	.	—	—	—	—	10	40
Kasseburg	1	.	1	.	—	—	—	—	10	40
Kittlitz	2	.	2	.	—	—	—	—	10	40
Krummesse	2	.	2	.	—	—	—	—	10	40
Kuddewörde	2	.	2	.	—	—	—	—	10	40
Lankau	—	—	—	—	—	—	3	3	10	40
Lauenburg/Elbe, Stadt	6	331	6	331	1	1	—	—	9	40
Lehrrade	2	.	2	.	—	—	1	1	10	40
Lüttau	1	.	1	.	—	—	—	—	10	40
Mölln, Stadt	19	1 141	19	1 141	1	1	—	—	3	40
Müssen	1	.	1	.	—	—	—	—	10	40
Nusse	1	.	—	—	—	—	—	—	10	40
Ratzeburg, Stadt	10	672	9	680	1	1	—	—	8	40
Römnitz	1	.	1	.	—	—	3	3	10	40
Salem	3	114	3	114	—	—	1	1	10	40
Schmilau	4	122	4	122	—	—	—	—	10	40
Schnakenbek	1	.	1	.	—	—	—	—	10	40
Schwarzenbek, Stadt	3	94	3	94	—	—	—	—	10	40
Seedorf	5	102	4	89	—	—	1	1	10	40
Sterley	—	—	—	—	—	—	1	1	10	40
Wangelau	1	.	1	.	—	—	—	—	10	40
Wentorf bei Hamburg	1	.	1	.	—	—	—	—	10	40
Witzeze	—	—	—	—	—	—	3	3	10	40
Wohltorf	1	.	1	.	—	—	—	—	10	40
Ziethen	1	.	1	.	—	—	—	—	10	40

¹ Erläuterung der Kennziffer auf Seite 4

Noch: 3. Die Beherbergungskapazität am 01.01.2004 und 01.07.2005 nach Gemeinden

Gemeinde Kreis Land	Beherbergungsstätten mit 9 und mehr Betten				Darunter Jugend- herbergen		Außerdem Camping- plätze		Kennziffer ¹	
	2004		2005		2004	2005	2004	2005	Gemeinde- gruppe	Reise- gebiet
	Anzahl	Betten	Anzahl	Betten	Anzahl					
Nordfriesland	1 766	54 547	1 814	55 615	10	10	29	28		
Ahrenviölfeld	1	.	1	.	–	–	–	–	10	40
Alkersum	11	199	12	213	–	–	–	–	9	10
Arlewatt	1	.	1	.	–	–	–	–	10	40
Aventoft	–	–	1	.	–	–	–	–	9	40
Bargum	2	.	2	.	–	–	–	–	10	40
Bohmstedt	1	.	1	.	–	–	–	–	10	40
Bordelum	4	494	4	494	–	–	–	–	10	40
Borgsum	7	126	8	139	–	–	–	–	9	10
Bosbüll	1	.	1	.	–	–	–	–	10	40
Bredstedt, Stadt	4	72	4	113	–	–	–	–	8	40
Brekum	3	86	4	102	–	–	–	–	10	40
Dagebüll	25	658	23	640	–	–	2	2	9	10
Dunsum	3	146	3	146	–	–	–	–	9	10
Elisabeth-Sophien-Koog	–	–	–	–	–	–	1	1	5	10
Emmelsbüll-Horsbüll	6	91	6	97	–	–	–	–	9	10
Fresendelf	1	.	1	.	–	–	–	–	10	40
Friedrichstadt, Stadt	13	333	13	333	1	1	1	1	8	40
Friedrich-Wilhelm-Lübke-Koog	1	.	1	.	–	–	–	–	9	10
Galmsbüll	3	30	3	30	–	–	–	–	10	10
Garding, Kirchspiel	2	.	2	.	–	–	–	–	9	10
Garding, Stadt	5	100	5	100	–	–	–	–	8	10
Grothusenkoog	–	–	2	.	–	–	–	–	9	10
Hattstedt	3	40	3	40	–	–	–	–	10	40
Hattstedtermarsch	3	73	4	100	–	–	–	–	10	10
Hooge	8	324	8	354	–	–	–	–	9	10
Hörnum (Sylt)	53	2 320	53	2 296	1	1	1	1	4	10
Horstedt	1	.	2	.	–	–	–	–	10	40
Husum, Stadt	22	937	23	966	1	1	1	1	9	10
Immenstedt	2	.	2	.	–	–	–	–	10	40
Kampen (Sylt)	48	1 632	48	1 632	–	–	1	1	4	10
Karlum	1	.	1	.	–	–	–	–	10	40
Klanxbüll	2	.	2	.	–	–	–	–	9	10
Koldenbüttel	1	.	1	.	–	–	–	–	9	40
Kotzenbüll	1	.	2	.	–	–	–	–	9	10
Langeneß	10	168	9	175	–	–	–	–	9	10
Langenhorn	1	.	1	.	–	–	–	–	10	40
Leck	2	.	4	.	–	–	1	1	8	40
List	52	1 896	52	1 932	1	1	–	–	4	10
Lütjenholm	1	.	1	.	–	–	–	–	10	40
Midlum	6	79	6	88	–	–	–	–	9	10
Mildstedt	–	–	1	.	–	–	–	–	10	40
Nebel	102	1 999	102	2 002	–	–	–	–	4	10
Neukirchen	4	94	4	94	–	–	–	–	9	40
Nieblum	58	1 619	60	1 667	–	–	–	–	4	10
Niebüll, Stadt	9	506	8	496	2	2	–	–	8	40
Norddorf	87	2 189	87	2 267	–	–	–	–	5	10
Norderfriedrichskoog	1	.	1	.	–	–	–	–	9	10
Nordstrand	51	871	50	848	–	–	2	2	5	10
Ockholm	3	47	2	.	–	–	–	–	10	10
Oevenum	8	142	9	153	–	–	–	–	9	10
Oldenswort	9	150	10	160	–	–	–	–	9	40
Oldsum	14	169	13	155	–	–	–	–	9	10
Osterhever	3	37	4	56	–	–	–	–	9	10
Pellworm	40	998	40	1 000	–	–	–	–	4	10
Poppenbüll	6	74	6	71	–	–	–	–	9	10

¹ Erläuterung der Kennziffer auf Seite 4

Noch: 3. Die Beherbergungskapazität am 01.07.2004 und 01.07.2005 nach Gemeinden

Gemeinde Kreis Land	Beherbergungsstätten mit 9 und mehr Betten				Darunter Jugend- herbergen		Außerdem Camping- plätze		Kennziffer ¹	
	2004		2005		2004	2005	2004	2005	Gemeinde- gruppe	Reise- gebiet
	Anzahl	Betten	Anzahl	Betten	Anzahl					
Rantrum	1	.	1	.	-	-	-	-	9	40
Rantum (Sylt)	49	2 503	49	2 803	-	-	1	1	4	10
Reußenköge	5	74	5	74	-	-	-	-	10	10
Risum-Lindholm	2	.	2	.	-	-	-	-	10	40
Rodenäs	3	76	3	76	-	-	-	-	9	10
Sankt Peter-Ording	221	8 673	225	8 611	-	-	6	6	5	10
Schobüll	4	57	5	67	-	-	1	1	8	10
Schwabstedt	1	.	1	.	-	-	-	-	8	40
Schwesing	1	.	1	.	-	-	-	-	10	40
Simonsberg	2	.	3	56	-	-	1	1	10	10
Sprakebüll	1	.	1	.	-	-	-	-	10	40
Stadum	3	46	3	46	-	-	-	-	10	40
Stedesand	1	.	1	.	-	-	-	-	10	40
Struckum	1	.	1	.	-	-	-	-	10	40
Süderende	7	145	9	170	-	-	-	-	9	10
Süderlügum	6	210	6	210	-	-	-	-	10	40
Südermarsch	2	.	1	.	-	-	-	-	10	40
Sylt-Ost	58	1 400	82	1 639	-	-	2	2	4	10
Tating	18	347	17	333	-	-	1	1	9	10
Tetenbüll	8	102	10	134	-	-	-	-	9	10
Tönning, Stadt	16	657	16	660	1	1	2	1	8	10
Tümlauer Koog	12	222	14	252	-	-	-	-	9	10
Uelvesbüll	2	.	2	.	-	-	-	-	9	10
Utersum	31	758	32	768	-	-	-	-	4	10
Vollerwiek	9	156	9	158	-	-	-	-	9	10
Welt	8	151	8	151	-	-	-	-	9	10
Wenningstedt-Braderup (Sylt)	105	2 737	101	2 727	-	-	1	1	5	10
Westerhever	4	71	7	100	-	-	-	-	9	10
Westerland, Stadt	268	10 320	265	10 343	1	1	2	2	5	10
Witsum	1	.	1	.	-	-	-	-	9	10
Wittbek	1	.	1	.	-	-	-	-	10	40
Wittdün	52	1 725	51	1 734	1	1	2	2	5	10
Witzwort	3	40	4	51	-	-	-	-	9	40
Wobbenbüll	2	.	2	.	-	-	-	-	10	10
Wrixum	11	258	11	252	-	-	-	-	9	10
Wyk auf Föhr, Stadt	141	4 446	147	4 468	1	1	-	-	5	10
Ostholstein	1 136	49 156	1 191	51 045	5	6	77	77		
Ahrensböök	3	47	3	47	-	-	-	-	10	40
Bad Schwartau, Stadt	8	408	9	438	-	-	-	-	1	40
Beschendorf	3	52	3	52	-	-	-	-	10	40
Bosau	13	509	14	519	-	-	1	1	8	30
Dahme	105	3 129	104	3 128	-	-	3	3	7	20
Eutin, Stadt	22	967	21	961	1	1	1	1	2	30
Fehmarn, Stadt	232	9 877	255	10 361	1	1	18	18	7	20
Göhl	1	.	1	.	-	-	-	-	10	40
Gremersdorf	6	193	6	193	-	-	1	1	10	20
Grömitz	169	7 904	164	7 835	-	-	9	9	7	20
Großenbrode	26	1 167	27	1 063	-	-	1	1	7	20
Grube	4	49	5	121	-	-	2	2	9	20
Harmsdorf	2	.	2	.	-	-	-	-	10	40
Heiligenhafen, Stadt	26	984	25	971	-	-	-	-	7	20
Heringsdorf	9	473	12	510	-	-	4	4	9	20
Kasseedorf	3	62	4	76	-	-	-	-	10	30
Kellenhusen (Ostsee)	99	2 836	107	2 930	-	-	1	1	7	20
Lensahn	1	.	1	.	-	-	-	-	9	40
Malente	58	2 464	59	2 585	1	1	1	1	3	30
Manhagen	3	46	3	46	-	-	-	-	10	40

¹ Erläuterung der Kennziffer auf Seite 4

Noch: 3. Die Beherbergungskapazität am 01.01.2004 und 01.07.2005 nach Gemeinden

Gemeinde Kreis Land	Beherbergungsstätten mit 9 und mehr Betten				Darunter Jugend- herbergen		Außerdem Camping- plätze		Kennziffer ¹	
	2004		2005		2004	2005	2004	2005	Gemeinde- gruppe	Reise- gebiet
	Anzahl	Betten	Anzahl	Betten	Anzahl					
Neukirchen	8	182	10	204	–	–	8	8	9	20
Neustadt in Holstein, Stadt	29	1 370	32	1 534	–	–	9	9	6	20
Oldenburg in Holstein, Stadt	6	224	7	234	1	1	–	–	9	20
Ratekau	18	996	19	1 019	–	–	–	–	9	20
Riepsdorf	2	.	2	.	–	–	–	–	10	40
Scharbeutz	103	3 806	101	4 241	1	2	8	8	7	20
Schashagen	11	436	11	436	–	–	6	6	10	20
Schönwalde am Bungsberg	9	334	9	344	–	–	–	–	9	30
Sierksdorf	17	339	20	636	–	–	2	2	6	20
Stockelsdorf	2	.	3	280	–	–	–	–	10	40
Süsel	7	171	7	171	–	–	1	1	9	30
Timmendorfer Strand	129	6 666	139	6 833	–	–	–	–	7	20
Wangels	2	.	6	.	–	–	1	1	6	20
Pinneberg	98	3 766	96	3 773	1	1	1	1		
Appen	1	.	1	.	–	–	–	–	10	40
Barmstedt, Stadt	3	54	3	54	–	–	–	–	10	40
Bilsen	2	.	2	.	–	–	–	–	10	40
Bokel	1	.	1	.	–	–	–	–	10	40
Bokholt-Hanreder	1	.	1	.	–	–	–	–	10	40
Brande-Hörnerkirchen	1	.	1	.	–	–	–	–	10	40
Elmshorn, Stadt	5	364	5	373	–	–	–	–	10	40
Haselau	1	.	1	.	–	–	–	–	10	40
Haseldorf	1	.	1	.	–	–	–	–	10	40
Heist	2	.	2	.	–	–	–	–	10	40
Helgoland	51	1 701	50	1 693	1	1	1	1	5	10
Hemdingen	1	.	1	.	–	–	–	–	10	40
Klein Nordende	1	.	1	.	–	–	–	–	10	40
Lutzhorn	–	–	1	.	–	–	–	–	10	40
Pinneberg, Stadt	4	218	4	218	–	–	–	–	10	40
Quickborn, Stadt	5	261	4	251	–	–	–	–	10	40
Rellingen	3	202	3	210	–	–	–	–	10	40
Schenefeld, Stadt	1	.	1	.	–	–	–	–	10	40
Tangstedt	1	.	1	.	–	–	–	–	10	40
Tornesch, Stadt	2	.	2	.	–	–	–	–	10	40
Uetersen, Stadt	6	152	5	130	–	–	–	–	10	40
Wedel, Stadt	5	338	5	338	–	–	–	–	10	40
Plön	256	9 278	267	9 699	2	2	38	38		
Ascheberg (Holstein)	5	252	4	240	–	–	2	2	9	30
Barsbek	2	.	2	.	–	–	–	–	10	40
Behrens Dorf (Ostsee)	15	674	15	674	–	–	3	3	9	20
Belau	1	.	1	.	–	–	1	1	10	40
Blekendorf	14	313	17	349	–	–	4	4	9	20
Bösdorf	9	491	9	232	–	–	2	2	10	30
Bothkamp	1	.	1	.	–	–	–	–	10	40
Brodersdorf	1	.	1	.	–	–	–	–	10	40
Dersau	7	274	8	284	–	–	1	1	8	30
Dobersdorf	–	–	–	–	–	–	1	1	10	40
Fahren	1	.	1	.	–	–	–	–	10	40
Fargau-Pratjau	1	.	1	.	–	–	–	–	10	40
Giekau	2	.	1	.	–	–	–	–	10	40
Grebin	4	74	4	74	–	–	–	–	10	30
Großharrie	1	.	2	.	–	–	–	–	10	40
Heikendorf	4	.	4	.	–	–	1	1	6	20
Hohenfelde	7	156	6	145	–	–	5	5	9	20
Hohwacht (Ostsee)	55	1 514	56	1 577	–	–	–	–	7	20
Klausdorf	1	.	1	.	–	–	–	–	10	40
Krokau	2	.	2	.	–	–	–	–	10	40

¹ Erläuterung der Kennziffer auf Seite 4

Noch: 3. Die Beherbergungskapazität am 01.07.2004 und 01.07.2005 nach Gemeinden

Gemeinde Kreis Land	Beherbergungsstätten mit 9 und mehr Betten				Darunter Jugend- herbergen		Außerdem Camping- plätze		Kennziffer ¹	
	2004		2005		2004	2005	2004	2005	Gemeinde- gruppe	Reise- gebiet
	Anzahl	Betten	Anzahl	Betten	Anzahl					
Krummbek	1	.	1	.	–	–	–	–	10	40
Laboe	19	873	19	881	–	–	–	–	6	20
Lammershagen	–	–	–	–	–	–	1	1	10	40
Lehmkuhlen	2	.	2	.	–	–	–	–	10	30
Lütjenburg, Stadt	2	.	2	.	–	–	–	–	8	40
Nehmten	2	.	2	.	–	–	2	2	10	30
Panker	4	78	4	78	–	–	1	1	10	20
Plön, Stadt	18	922	20	1 224	1	1	1	2	8	30
Postfeld	1	.	1	.	–	–	–	–	10	40
Prasdorf	3	64	3	64	–	–	–	–	10	40
Preetz, Stadt	1	.	–	–	–	–	1	0	10	40
Probsteierhagen	3	102	3	82	–	–	–	–	10	40
Raisdorf	1	.	1	.	–	–	–	–	10	40
Rathjensdorf	1	.	1	.	–	–	–	–	10	30
Ruhwinkel	3	43	3	43	–	–	–	–	10	40
Schellhorn	1	.	1	.	–	–	–	–	10	30
Schillsdorf	1	.	1	.	–	–	–	–	10	40
Schönberg (Holstein)	34	1 900	43	2 237	1	1	4	4	6	20
Schönkirchen	1	.	1	.	–	–	–	–	10	40
Schwartbuck	1	.	1	.	–	–	–	–	10	20
Selent	2	.	1	.	–	–	–	–	10	40
Stakendorf	4	42	4	42	–	–	1	1	10	20
Stein	4	203	4	203	–	–	3	3	9	20
Stolpe	2	.	1	.	–	–	–	–	10	40
Wahlstorf	1	.	1	.	–	–	1	1	10	30
Wankendorf	1	.	1	.	–	–	–	–	10	40
Warnau	1	.	1	.	–	–	–	–	10	40
Wendtorf	3	122	3	122	–	–	2	2	9	20
Wisch	6	172	6	172	–	–	1	1	10	20
Rendsburg-Eckernförde	206	11 202	212	11 368	4	3	30	33		
Achterwehr	2	.	2	.	–	–	–	–	10	40
Ahlefeld	1	.	1	.	–	–	1	1	10	40
Alt Duvenstedt	2	.	2	.	–	–	–	–	10	40
Altenholz	2	.	2	.	–	–	–	–	10	40
Ascheffel	1	.	1	.	1	1	–	–	10	40
Aukrug	4	268	6	293	–	–	–	–	9	40
Barkelsby	2	.	2	.	–	–	2	2	10	20
Beldorf	2	.	2	.	–	–	–	–	10	40
Beringstedt	1	.	1	.	–	–	–	–	10	40
Bistensee	4	102	4	102	–	–	1	1	9	40
Bönnhusen	1	.	1	.	–	–	–	–	10	40
Bordesholm	1	.	1	.	–	–	–	–	10	40
Borgdorf-Seedorf	1	.	1	.	–	–	1	1	10	40
Bornholt	1	.	1	.	–	–	–	–	10	40
Breiholz	–	–	–	–	–	–	1	1	10	40
Brekendorf	2	.	2	.	–	–	–	–	10	40
Brodersby	12	803	13	814	–	–	–	–	6	20
Büdelsdorf, Stadt	2	.	2	.	–	–	–	–	10	40
Bünsdorf	2	.	2	.	–	–	–	–	10	40
Damp	5	.	5	.	–	–	2	2	7	20
Dätgen	1	.	1	.	–	–	–	–	10	40
Dörphof	7	156	10	299	–	–	1	1	10	20
Eckernförde, Stadt	16	707	16	707	1	1	–	–	6	20
Elsdorf-Westermühlen	1	.	1	.	–	–	–	–	10	40
Emkendorf	1	.	1	.	–	–	–	–	10	40

¹ Erläuterung der Kennziffer auf Seite 4

Noch: 3. Die Beherbergungskapazität am 01.01.2004 und 01.07.2005 nach Gemeinden

Gemeinde Kreis Land	Beherbergungsstätten mit 9 und mehr Betten				Darunter Jugend- herbergen		Außerdem Camping- plätze		Kennziffer ¹	
	2004		2005		2004	2005	2004	2005	Gemeinde- gruppe	Reise- gebiet
	Anzahl	Betten	Anzahl	Betten	Anzahl					
Felm	1	.	1	.	-	-	-	-	10	40
Fleckeby	1	.	1	.	-	-	-	-	9	40
Flintbek	1	.	1	.	-	-	-	-	10	40
Fockbek	2	.	2	.	-	-	-	-	10	40
Gammelby	1	.	1	.	-	-	-	-	10	40
Gettorf	1	.	1	.	-	-	-	-	10	40
Gnutz	1	.	1	.	-	-	-	-	10	40
Goosefeld	3	70	3	70	-	-	-	-	10	40
Grevenkrug	1	.	1	.	-	-	-	-	10	40
Groß Wittensee	3	251	3	251	-	-	1	1	10	40
Güby	2	.	2	.	-	-	-	-	10	40
Hamdorf	2	.	2	.	-	-	-	-	10	40
Hanerau-Hademarschen	2	.	2	.	-	-	-	-	10	40
Haßmoor	2	.	2	.	-	-	-	-	10	40
Heinkenborstel	1	.	1	.	-	-	-	-	10	40
Hohenwestedt	3	136	3	136	-	-	-	-	10	40
Hohn	1	.	1	.	-	-	-	-	10	40
Holtsee	1	.	1	.	-	-	-	-	10	40
Holzdorf	4	55	4	55	-	-	-	-	10	40
Hummelfeld	1	.	1	.	-	-	-	-	10	40
Jevenstedt	3	41	3	41	-	-	-	-	10	40
Karby	3	54	3	54	-	-	-	-	10	40
Klein Wittensee	5	77	5	77	-	-	-	-	10	40
Kosel	5	249	5	249	-	-	2	2	10	40
Kronshagen	2	.	2	.	-	-	-	-	10	40
Langwedel	2	.	2	.	-	-	2	2	10	40
Lütjenwestedt	1	.	1	.	-	-	-	-	10	40
Meezen	1	.	2	.	-	-	-	-	10	40
Molfsee	2	.	2	.	-	-	-	-	10	40
Mörel	1	.	1	.	-	-	-	-	10	40
Mühbrook	2	.	2	.	-	-	-	-	10	40
Neudorf-Bornstein	1	.	1	.	-	-	-	-	10	40
Nindorf	-	-	1	.	-	-	-	-	10	40
Noer	3	267	3	273	-	-	3	4	10	20
Nortorf, Stadt	2	.	2	.	-	-	0	1	10	40
Osdorf	1	.	1	.	-	-	-	-	10	40
Ostenfeld (Rendsburg)	1	.	1	.	-	-	-	-	10	40
Osterby	1	.	2	.	-	-	-	-	10	40
Osterstedt	-	-	1	.	-	-	-	-	10	40
Owschlag	2	.	2	.	-	-	-	-	10	40
Padenstedt	2	.	2	.	-	-	1	1	10	40
Rendsburg, Stadt	11	480	10	342	1	0	0	1	10	40
Rieseby	1	.	1	.	-	-	-	-	10	40
Schacht-Audorf	2	.	2	.	-	-	-	-	10	40
Schinkel	1	.	1	.	-	-	-	-	10	40
Schmalstede	1	.	1	.	-	-	-	-	10	40
Schülpe b. Nortorf	1	.	1	.	-	-	-	-	10	40
Schwedeneck	5	419	5	419	-	-	3	3	9	20
Sehestedt	3	96	3	96	-	-	-	-	10	40
Steenfeld	2	.	2	.	-	-	-	-	10	40
Strande	5	158	4	146	-	-	-	-	6	20
Tackesdorf	1	.	1	.	-	-	-	-	10	40
Thumbby	1	.	1	.	-	-	-	-	10	40
Todenbüttel	1	.	1	.	-	-	-	-	10	40
Waabs	17	302	15	273	-	-	7	7	9	20
Warder	1	.	1	.	-	-	-	-	10	40
Westensee	2	.	2	.	1	1	1	1	10	40
Westerrönfeld	1	.	1	.	-	-	-	-	10	40
Winnemark	2	.	2	.	-	-	1	1	10	40

¹ Erläuterung der Kennziffer auf Seite 4

Noch: 3. Die Beherbergungskapazität am 01.07.2004 und 01.07.2005 nach Gemeinden

Gemeinde Kreis Land	Beherbergungsstätten mit 9 und mehr Betten				Darunter Jugend- herbergen		Außerdem Camping- plätze		Kennziffer ¹	
	2004		2005		2004	2005	2004	2005	Gemeinde- gruppe	Reise- gebiet
	Anzahl	Betten	Anzahl	Betten	Anzahl					
Schleswig-Flensburg	299	10 058	309	10 592	4	4	27	27		
Ahneby	2	.	2	.	–	–	–	–	10	40
Arnis, Stadt	2	.	2	.	–	–	–	–	10	40
Bergenhusen	1	.	1	.	–	–	–	–	10	40
Boren	6	174	6	174	–	–	1	1	10	40
Borgwedel	1	.	1	.	1	1	–	–	10	40
Börm	2	.	2	.	–	–	–	–	10	40
Brodersby	2	.	3	36	–	–	1	1	9	40
Busdorf	–	–	–	–	–	–	1	1	10	40
Dannewerk	1	.	1	.	–	–	–	–	10	40
Dollerup	1	.	1	.	–	–	–	–	9	40
Eggebek	2	.	2	.	–	–	–	–	10	40
Ekenis	2	.	2	.	–	–	–	–	10	40
Erfde	1	.	1	.	–	–	1	1	10	40
Esgrus	3	48	3	48	–	–	–	–	10	40
Fahrdorf	1	.	1	.	–	–	–	–	10	40
Gelting	10	188	11	239	–	–	1	1	3	20
Glücksburg (Ostsee), Stadt	28	1 631	29	1 699	–	–	2	2	7	20
Goltoft	2	.	2	.	–	–	1	1	9	40
Grödersby	2	.	4	88	–	–	–	–	10	40
Großenwiehe	1	.	1	.	–	–	–	–	10	40
Großsolt	–	–	1	.	–	–	–	–	10	40
Grundhof	1	.	1	.	–	–	–	–	9	40
Handewitt	2	.	2	.	–	–	–	–	10	40
Harrislee	8	595	8	595	–	–	–	–	10	20
Hasselberg	13	401	13	410	–	–	3	3	9	20
Havetoft	1	.	1	.	–	–	–	–	10	40
Havetoftloft	2	.	2	.	–	–	–	–	10	40
Jagel	1	.	1	.	–	–	–	–	10	40
Jarplund-Weding	3	41	3	52	–	–	1	1	10	40
Jerrishoe	1	.	1	.	–	–	–	–	10	40
Jübek	1	.	1	.	–	–	–	–	10	40
Kappeln, Stadt	39	874	38	860	1	1	1	1	9	20
Kiesby	1	.	1	.	–	–	–	–	10	40
Kronsgaard	12	598	12	812	–	–	–	–	9	20
Kropp	2	.	2	.	–	–	–	–	10	40
Langballig	5	97	5	97	–	–	1	1	8	20
Langstedt	1	.	1	.	–	–	–	–	10	40
Lürschau	1	.	1	.	–	–	–	–	10	40
Maasholm	16	312	15	295	1	1	–	–	9	20
Meggerdorf	–	–	1	.	–	–	–	–	10	40
Meyn	1	.	1	.	–	–	–	–	10	40
Mohrkirch	1	.	2	.	–	–	–	–	10	40
Munkbrarup	1	.	1	.	–	–	1	1	9	20
Nieby	4	55	4	55	–	–	–	–	9	20
Niesgrau	4	64	4	64	–	–	–	–	10	20
Norderstapel	1	.	1	.	–	–	–	–	10	40
Nottfeld	1	.	1	.	–	–	–	–	10	40
Nübel	–	–	1	.	–	–	–	–	10	40
Oersberg	1	.	1	.	–	–	–	–	10	40
Oeversee	2	.	2	.	–	–	–	–	10	40
Pommerby	7	124	7	124	–	–	2	2	9	20
Quern	5	256	8	377	–	–	1	1	9	20
Rabenholz	1	.	1	.	–	–	–	–	10	40
Rabenkirchen-Faulück	3	53	4	100	–	–	1	1	10	40
Ringsberg	1	.	1	.	–	–	–	–	9	40

¹ Erläuterung der Kennziffer auf Seite 4

Noch: 3. Die Beherbergungskapazität am 01.01.2004 und 01.07.2005 nach Gemeinden

Gemeinde Kreis Land	Beherbergungsstätten mit 9 und mehr Betten				Darunter Jugend- herbergen		Außerdem Camping- plätze		Kennziffer ¹	
	2004		2005		2004	2005	2004	2005	Gemeinde- gruppe	Reise- gebiet
	Anzahl	Betten	Anzahl	Betten	Anzahl					
Sankelmark	1	.	2	.	–	–	1	1	10	40
Satrup	1	.	1	.	–	–	–	–	10	40
Schaalby	1	.	1	.	–	–	–	–	10	40
Schafflund	1	.	1	.	–	–	–	–	10	40
Scheggerott	1	.	1	.	–	–	–	–	10	40
Schleswig, Stadt	12	735	12	735	1	1	–	–	9	40
Schnarup-Thumby	1	.	–	–	–	–	–	–	9	40
Schuby	1	.	1	.	–	–	–	–	10	40
Sieverstedt	–	–	–	–	–	–	1	1	10	40
Silberstedt	2	.	2	.	–	–	–	–	10	40
Sörup	4	59	5	70	–	–	–	–	9	40
Stangheck	2	.	2	.	–	–	–	–	10	40
Steinberg	12	264	13	276	–	–	3	3	9	20
Steinbergkirche	1	.	1	.	–	–	–	–	10	40
Steinfeld	1	.	–	–	–	–	–	–	10	40
Sterup	3	82	4	94	–	–	–	–	10	40
Stoltebüll	6	119	5	109	–	–	–	–	10	40
Süderbrarup	3	80	2	.	–	–	–	–	9	40
Süderstapel	7	135	7	135	–	–	1	1	8	40
Tarp	4	171	4	171	–	–	–	–	10	40
Treia	2	.	2	.	–	–	–	–	10	40
Ülsby	1	.	1	.	–	–	–	–	10	40
Ulsnis	3	42	3	42	–	–	–	–	9	40
Wagersrott	1	.	1	.	–	–	–	–	10	40
Wallsbüll	1	.	1	.	–	–	–	–	10	40
Wanderup	2	.	2	.	–	–	–	–	10	40
Wees	2	.	2	.	–	–	–	–	9	40
Westerholz	10	181	9	161	–	–	2	2	9	20
Segeberg	68	4 534	66	4 288	1	1	17	17		
Alveslohe	1	.	1	.	–	–	–	–	10	40
Bad Bramstedt, Stadt	9	1 237	8	1 019	–	–	1	1	1	40
Bad Segeberg, Stadt	8	956	8	956	1	1	1	1	1	40
Bark	1	.	–	–	–	–	–	–	1	40
Bebensee	1	.	1	.	–	–	–	–	10	40
Blunk	2	.	2	.	–	–	–	–	10	40
Bornhöved	1	.	1	.	–	–	1	1	10	40
Daldorf	–	–	–	–	–	–	1	1	10	40
Ellerau	1	.	1	.	–	–	–	–	10	40
Fahrenkrug	1	.	1	.	–	–	–	–	10	40
Henstedt-Ulzburg	4	193	4	193	–	–	1	1	10	40
Högersdorf	1	.	1	.	–	–	–	–	10	40
Itzstedt	1	.	1	.	–	–	2	2	10	40
Kaltenkirchen, Stadt	3	143	3	143	–	–	–	–	10	40
Klein Rönkau	–	–	–	–	–	–	1	1	10	40
Krems II	–	–	–	–	–	–	1	1	10	40
Leezen	2	.	2	.	–	–	–	–	10	40
Mözen	2	.	2	.	–	–	–	–	10	40
Nahe	–	–	–	–	–	–	1	1	10	40
Neversdorf	1	.	1	.	–	–	1	1	10	40
Norderstedt, Stadt	16	985	16	985	–	–	–	–	10	40
Oering	–	–	–	–	–	–	1	1	10	40
Pronstorf	3	95	3	107	–	–	–	–	10	40
Rickling	1	.	1	.	–	–	–	–	10	40
Rohlstorf	1	.	1	.	–	–	–	–	10	40

¹ Erläuterung der Kennziffer auf Seite 4

Noch: 3. Die Beherbergungskapazität am 01.07.2004 und 01.07.2005 nach Gemeinden

Gemeinde Kreis Land	Beherbergungsstätten mit 9 und mehr Betten				Darunter Jugend- herbergen		Außerdem Camping- plätze		Kennziffer ¹	
	2004		2005		2004	2005	2004	2005	Gemeinde- gruppe	Reise- gebiet
	Anzahl	Betten	Anzahl	Betten	Anzahl					
Schackendorf	1	.	1	.	–	–	–	–	10	40
Schmalfeld	1	.	1	.	–	–	–	–	10	40
Seedorf	2	.	2	.	–	–	1	1	9	40
Stocksee	–	–	–	–	–	–	1	1	10	40
Trappenkamp	2	.	2	.	–	–	–	–	10	40
Weddelbrook	–	–	–	–	–	–	1	1	10	40
Weede	1	.	1	.	–	–	–	–	10	40
Wittenborn	1	.	1	.	–	–	2	2	10	40
Steinburg	35	934	39	1 011	1	1	3	3		
Breitenberg	1	.	1	.	–	–	–	–	10	40
Brokdorf	1	.	1	.	–	–	–	–	10	40
Büttel	1	.	1	.	–	–	–	–	10	40
Dägeling	–	–	–	–	–	–	2	2	10	40
Glückstadt, Stadt	2	.	3	90	–	–	–	–	10	40
Heiligenstedten	–	–	1	.	–	–	–	–	10	40
Hennstedt	1	.	1	.	–	–	–	–	10	40
Hodorf	1	.	1	.	–	–	–	–	10	40
Hohenlockstedt	1	.	1	.	–	–	–	–	10	40
Holstenniendorf	–	–	1	.	–	–	–	–	10	40
Itzehoe, Stadt	6	282	7	276	1	1	–	–	10	40
Kellinghusen, Stadt	2	.	2	.	–	–	–	–	8	40
Kleve	1	.	1	.	–	–	–	–	10	40
Kollmar	1	.	2	.	–	–	1	1	10	40
Kremperheide	1	.	1	.	–	–	–	–	10	40
Lägerdorf	1	.	1	.	–	–	–	–	10	40
Lockstedt	1	.	1	.	–	–	–	–	10	40
Neuenbrook	1	.	1	.	–	–	–	–	10	40
Poyenberg	1	.	1	.	–	–	–	–	10	40
Sankt Margarethen	3	44	2	.	–	–	–	–	10	40
Schenefeld	1	.	1	.	–	–	–	–	10	40
Schlotfeld	1	.	1	.	–	–	–	–	10	40
Süderau	2	.	2	.	–	–	–	–	10	40
Wewelsfleth	1	.	1	.	–	–	–	–	10	40
Wilster, Stadt	3	105	3	105	–	–	–	–	10	40
Wrist	1	.	1	.	–	–	–	–	10	40
Stormarn	52	2 118	52	2 188	1	1	3	3		
Ahrensburg, Stadt	5	329	4	313	–	–	–	–	10	40
Ammersbek	–	–	1	.	–	–	1	1	10	40
Bad Oldesloe, Stadt	5	228	5	228	1	1	–	–	10	40
Bargtheide, Stadt	2	.	2	.	–	–	–	–	10	40
Barsbüttel	1	.	1	.	–	–	–	–	10	40
Braak	2	.	2	.	–	–	–	–	10	40
Delingsdorf	1	.	1	.	–	–	–	–	10	40
Elmenhorst	1	.	1	.	–	–	–	–	10	40
Glinde, Stadt	2	.	2	.	–	–	–	–	10	40
Grönwohld	1	.	1	.	–	–	–	–	10	40
Großensee	–	–	–	–	–	–	1	1	10	40
Großhansdorf	2	.	2	.	–	–	–	–	10	40
Hamberge	1	.	1	.	–	–	–	–	10	40
Hoisdorf	3	135	3	135	–	–	–	–	10	40
Lütjensee	6	250	6	250	–	–	1	1	10	40

¹ Erläuterung der Kennziffer auf Seite 4

Noch: **3. Die Beherbergungskapazität am 01.07.2004 und 01.07.2005 nach Gemeinden**

Gemeinde Kreis Land	Beherbergungsstätten mit 9 und mehr Betten				Darunter Jugend- herbergen		Außerdem Camping- plätze		Kennziffer ¹	
	2004		2005		2004	2005	2004	2005	Gemeinde- gruppe	Reise- gebiet
	Anzahl	Betten	Anzahl	Betten	Anzahl					
Reinbek, Stadt	4	201	4	218	–	–	–	–	10	40
Reinfeld (Holstein), Stadt	5	144	5	144	–	–	–	–	9	40
Stapelfeld	2	.	2	.	–	–	–	–	10	40
Tangstedt	2	.	2	.	–	–	–	–	10	40
Travenbrück	1	.	1	.	–	–	–	–	10	40
Tremsbüttel	1	.	1	.	–	–	–	–	10	40
Trittau	1	.	1	.	–	–	–	–	10	40
Wesenberg	2	.	2	.	–	–	–	–	10	40
Witzhave	1	.	1	.	–	–	–	–	10	40
Zarpen	1	.	1	.	–	–	–	–	10	40
Schleswig-Holstein	4 610	174 112	4 742	179 110	47	47	272	274		

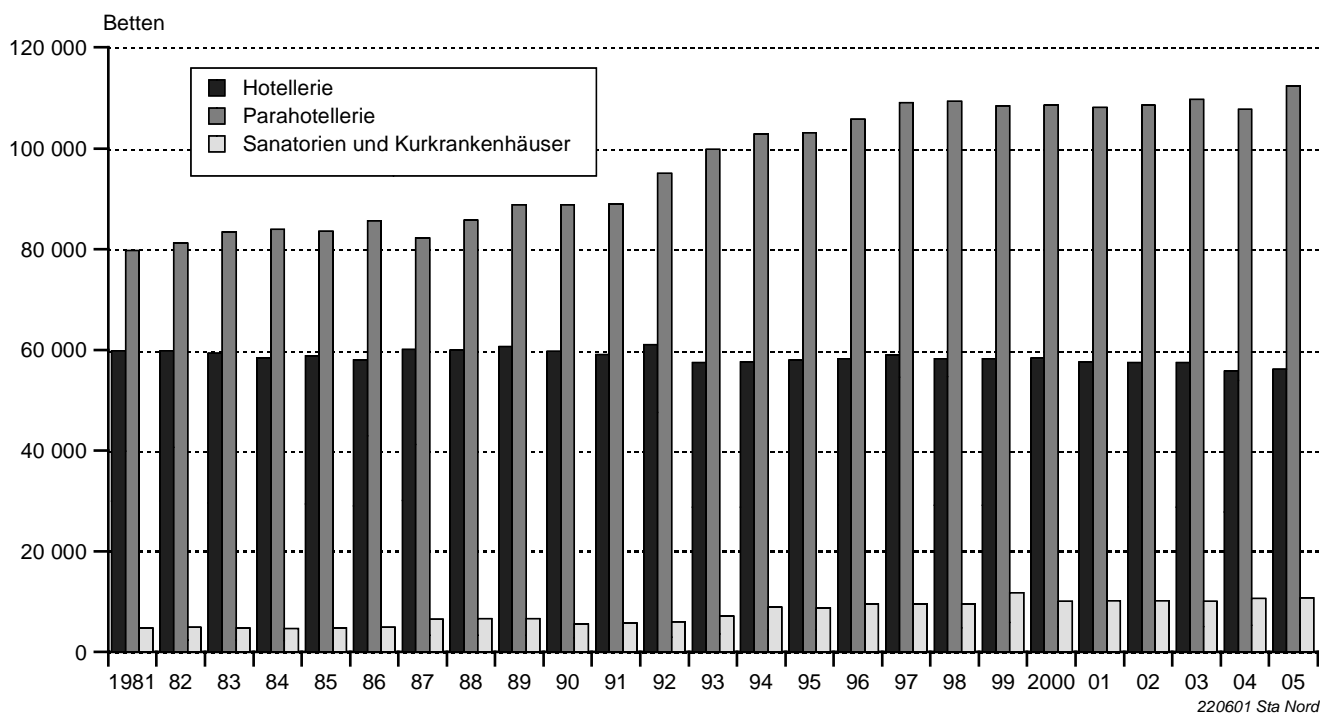
¹ Erläuterung der Kennziffer auf Seite 4

4. Die Beherbergungskapazität in Schleswig-Holstein seit 1981 Betriebe mit 9 und mehr Betten

4.1 Die Beherbergungskapazität in Schleswig-Holstein seit 1981 nach der Betriebsartengruppe

Jahr	Betriebe				Betten			
	insgesamt	davon			insgesamt	davon		
		Hotellerie	Parahotellerie	Sanatorien und Kurkrankenhäuser		Hotellerie	Parahotellerie	Sanatorien und Kurkrankenhäuser
Anzahl								
1981	4 104	2 342	1 730	32	144 386	59 885	79 723	4 778
1982	4 127	2 314	1 781	32	145 948	59 877	81 194	4 877
1983	4 159	2 279	1 848	32	147 547	59 321	83 384	4 842
1984	4 146	2 215	1 900	31	147 051	58 393	83 989	4 669
1985	4 122	2 156	1 934	32	147 081	58 777	83 482	4 822
1986	4 128	2 110	1 986	32	148 524	57 980	85 678	4 866
1987	4 020	2 044	1 939	37	148 992	60 153	82 280	6 559
1988	4 072	1 999	2 035	38	152 413	59 981	85 804	6 628
1989	4 137	1 997	2 105	35	156 048	60 600	88 784	6 664
1990	4 104	1 927	2 142	35	154 043	59 692	88 786	5 565
1991	4 076	1 873	2 167	36	153 764	59 032	89 014	5 718
1992	4 514	1 941	2 536	37	162 063	61 073	95 028	5 962
1993	4 428	1 786	2 596	46	164 443	57 443	99 798	7 202
1994	4 658	1 789	2 816	53	169 271	57 548	102 863	8 860
1995	4 641	1 759	2 828	54	169 793	57 933	103 107	8 753
1996	4 807	1 736	3 013	58	173 608	58 265	105 785	9 558
1997	5 029	1 753	3 216	60	177 491	58 887	109 055	9 549
1998	4 913	1 685	3 167	61	177 021	58 182	109 339	9 500
1999	4 784	1 632	3 079	73	178 444	58 284	108 424	11 736
2000	4 828	1 638	3 127	63	176 980	58 324	108 570	10 086
2001	4 827	1 619	3 146	62	176 028	57 591	108 183	10 254
2002	4 846	1 595	3 189	62	176 198	57 459	108 554	10 185
2003	4 768	1 552	3 155	61	177 233	57 413	109 757	10 063
2004	4 610	1 480	3 066	64	174 112	55 749	107 805	10 558
2005	4 742	1 464	3 214	64	179 110	56 087	112 327	10 696

Fremdenbetten in Schleswig-Holstein 1981 bis 2005 nach der Betriebsartengruppe

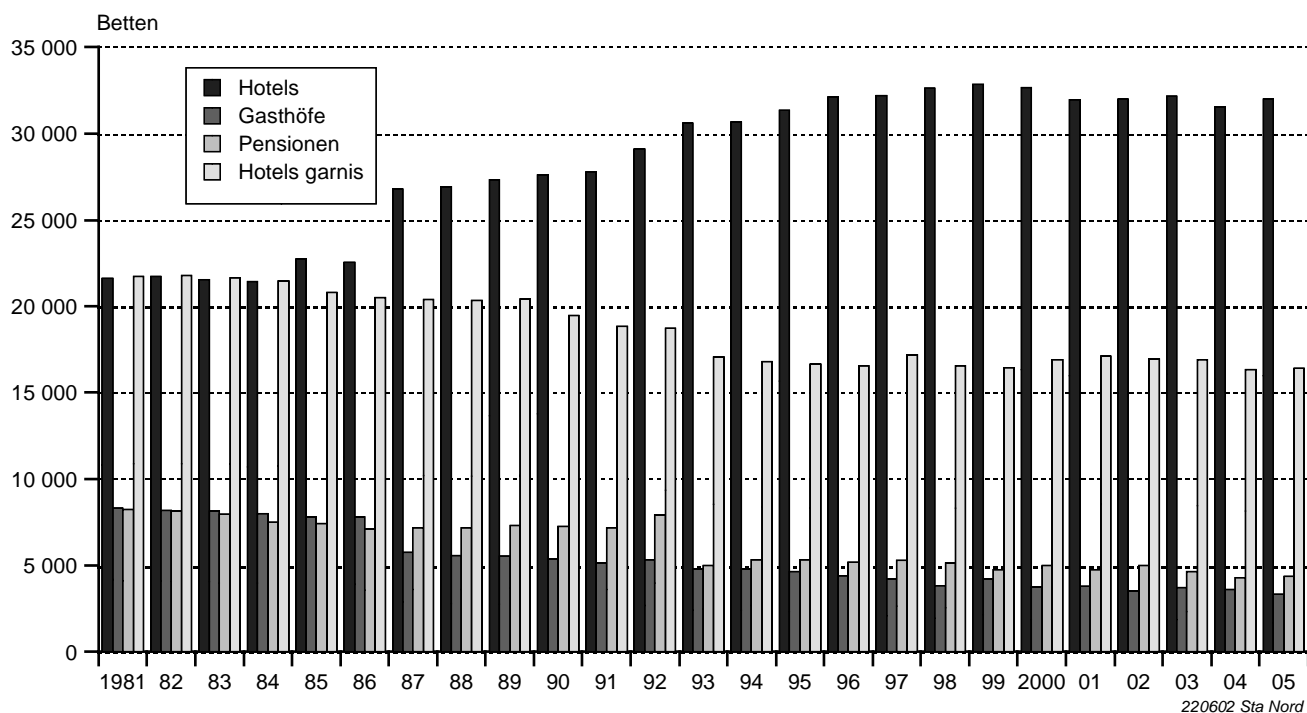


Noch: 4. Die Beherbergungskapazität in Schleswig-Holstein seit 1981
Betriebe mit 9 und mehr Betten

4.2. Die Beherbergungskapazität der Hotellerie
in Schleswig-Holstein seit 1981 nach der Betriebsart

Jahr	Betriebe					Betten				
	ins- gesamt	davon				ins- gesamt	davon			
		Hotels	Gasthöfe	Pen- sionen	Hotels garnis		Hotels	Gasthöfe	Pen- sionen	Hotels garnis
Anzahl										
1981	2 342	453	429	355	1 105	59 885	21 609	8 318	8 212	21 746
1982	2 314	450	415	345	1 104	59 877	21 750	8 197	8 136	21 794
1983	2 279	446	410	339	1 084	59 321	21 540	8 138	7 960	21 683
1984	2 215	436	390	321	1 068	58 393	21 414	7 997	7 512	21 470
1985	2 156	436	379	313	1 028	58 777	22 736	7 815	7 401	20 825
1986	2 110	428	372	302	1 008	57 980	22 534	7 802	7 121	20 523
1987	2 044	532	303	251	958	60 153	26 794	5 773	7 201	20 385
1988	1 999	523	288	240	948	59 981	26 912	5 551	7 170	20 348
1989	1 997	527	282	250	938	60 600	27 352	5 514	7 310	20 424
1990	1 927	517	267	245	898	59 692	27 594	5 378	7 266	19 454
1991	1 873	514	254	249	856	59 032	27 817	5 158	7 203	18 854
1992	1 941	533	267	299	842	61 073	29 109	5 320	7 927	18 717
1993	1 786	566	245	183	792	57 443	30 626	4 794	4 970	17 053
1994	1 789	573	243	204	769	57 548	30 648	4 794	5 319	16 787
1995	1 759	581	236	203	739	57 933	31 365	4 627	5 315	16 626
1996	1 736	587	227	203	719	58 265	32 122	4 414	5 169	16 560
1997	1 753	598	214	217	724	58 887	32 203	4 209	5 284	17 191
1998	1 685	600	194	211	680	58 182	32 628	3 838	5 137	16 579
1999	1 632	591	208	200	633	58 284	32 859	4 225	4 767	16 433
2000	1 638	604	188	204	642	58 324	32 679	3 745	4 978	16 922
2001	1 619	596	185	201	637	57 591	31 967	3 782	4 756	17 086
2002	1 595	588	176	212	619	57 459	32 003	3 516	4 975	16 965
2003	1 552	573	178	203	598	57 413	32 177	3 720	4 620	16 896
2004	1 480	558	175	184	563	55 749	31 550	3 591	4 289	16 319
2005	1 464	559	166	185	554	56 087	31 992	3 345	4 352	16 398

Fremdenbetten der herkömmlichen Hotellerie in Schleswig-Holstein 1981 bis 2005
nach der Betriebsart

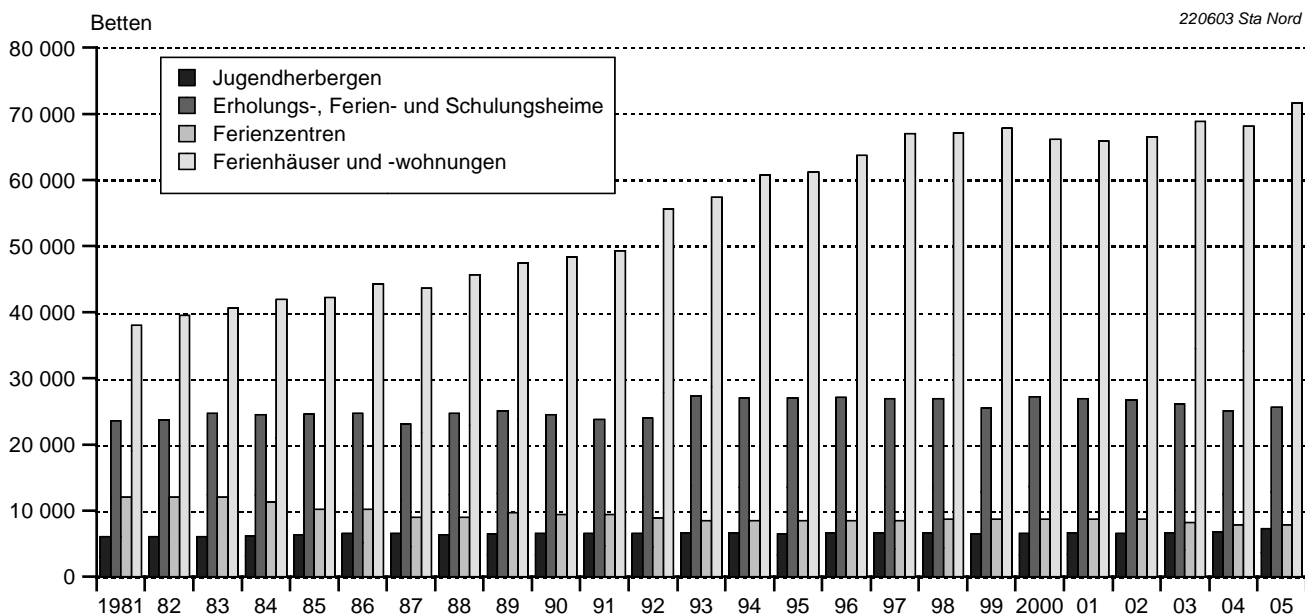


Noch: 4. Die Beherbergungskapazität in Schleswig-Holstein seit 1981
Betriebe mit 9 und mehr Betten

4.3 Die Beherbergungskapazität der Parahotellerie
in Schleswig-Holstein seit 1981 nach der Betriebsart

Jahr	Betriebe					Betten				
	ins- gesamt	davon				ins- gesamt	davon			
		Jugend- her- bergen	Erho- lungs-, Ferien- und Schu- lungs- heime	Ferien- zentren	Ferien- häuser und -wo- nungen		Jugend- her- bergen	Erho- lungs-, Ferien- und Schu- lungs- heime	Ferien- zentren	Ferien- häuser und -wo- nungen
Anzahl										
1981	1 730	40	210	4	1 476	79 723	6 078	23 595	12 037	38 013
1982	1 781	40	212	4	1 525	81 194	6 051	23 639	12 037	39 467
1983	1 848	40	225	4	1 579	83 384	6 026	24 711	12 037	40 610
1984	1 900	41	218	4	1 637	83 989	6 178	24 531	11 303	41 977
1985	1 934	42	220	4	1 668	83 482	6 392	24 623	10 173	42 294
1986	1 986	43	221	4	1 718	85 678	6 511	24 741	10 213	44 213
1987	1 939	43	217	4	1 675	82 280	6 530	23 121	9 008	43 621
1988	2 035	41	223	4	1 767	85 804	6 381	24 733	9 008	45 682
1989	2 105	42	222	4	1 837	88 784	6 478	25 111	9 694	47 501
1990	2 142	43	218	3	1 878	88 786	6 531	24 533	9 353	48 369
1991	2 167	43	209	3	1 912	89 014	6 531	23 797	9 353	49 333
1992	2 536	43	211	3	2 279	95 028	6 535	23 972	8 859	55 662
1993	2 596	43	238	3	2 312	99 798	6 691	27 330	8 421	57 356
1994	2 816	43	234	3	2 536	102 863	6 684	27 009	8 421	60 749
1995	2 828	43	233	3	2 549	103 107	6 485	26 998	8 421	61 203
1996	3 013	43	233	3	2 734	105 785	6 607	27 071	8 421	63 686
1997	3 216	43	230	3	2 940	109 055	6 607	26 957	8 421	67 070
1998	3 167	43	228	3	2 893	109 339	6 607	26 864	8 681	67 187
1999	3 079	43	224	3	2 809	108 424	6 463	25 503	8 626	67 832
2000	3 127	42	225	3	2 857	108 570	6 540	27 204	8 681	66 145
2001	3 146	45	219	3	2 879	108 183	6 640	26 924	8 681	65 938
2002	3 189	45	217	3	2 924	108 554	6 584	26 735	8 681	66 554
2003	3 155	45	209	3	2 898	109 757	6 633	26 107	8 163	68 854
2004	3 066	47	203	3	2 813	107 805	6 765	25 063	7 837	68 140
2005	3 214	47	212	3	2 952	112 327	7 215	25 615	7 837	71 660

Fremdenbetten der Parahotellerie in Schleswig-Holstein 1981 bis 2005 nach der Betriebsart



Prädikatisierte Gemeinden nach der Gemeindegruppe am 01.01.2005

Mineral- u. Moorbäder (Heilbäder)

Bad Bramstedt, Stadt
Bad Schwartau, Stadt
Bad Segeberg, Stadt

Heilklimatischer Kurort

Eutin, Stadt

Kneippkurorte

Gelting
Malente
Möln, Stadt

Nordseebäder

Hörnum (Sylt)
Kampen (Sylt)
List
Nebel
Nieblum
Pellworm
Rantum (Sylt)
Sylt-Ost
Utersum

Nordseeheilbäder

Büsum
Elisabeth-Sophien-Koog
Friedrichskoog
Helgoland
Norddorf
Nordstrand
Sankt Peter-Ording
Wenningstedt-Braderup
Westerland, Stadt
Wittdün
Wyk auf Föhr, Stadt

Ostseebäder

Brodersby
Eckernförde, Stadt
Heikendorf
Laboe
Neustadt in Holstein, Stadt
Schönberg (Holstein)
Sierksdorf
Strande
Wangels

Ostseeheilbäder

Dahme
Damp
Fehmarn, Stadt
Glücksburg (Ostsee), Stadt

Noch: Ostseeheilbäder

Grömitz
Großenbrode
Heiligenhafen, Stadt
Hohwacht (Ostsee)
Kellenhusen (Ostsee)
Scharbeutz
Timmendorfer Strand
Travemünde

Luftkurorte

Albersdorf
Bosau
Bredstedt, Stadt
Burg (Dithmarschen)
Dersau
Friedrichstadt, Stadt
Garding, Stadt
Kellinghusen, Stadt
Langballig
Leck
Lütjenburg, Stadt
Niebüll, Stadt
Plön, Stadt
Ratzeburg, Stadt
Schobüll
Schwabstedt
Süderstapel
Tönning, Stadt

Erholungsorte

Alkersum
Ascheberg (Holstein)
Augustenkoog
Aukrug
Aventoft
Behrendorf (Ostsee)
Bistensee
Blekendorf
Borgsum
Brodersby/Schlei
Büsumer Deichhausen
Dagebüll
Dollerup
Dunsum
Emmelsbüll-Horsbüll
Fleckeby
Fiedr.-Wilhelm-Lübke-Koog
Garding (Kirchspiel)
Goltoft
Grothusenkoog
Grube
Grundhof
Hasselberg
Heringsdorf
Hohenfelde
Hooge
Husum, Stadt

Noch: Erholungsorte

Idstedt
Kappeln, Stadt
Katharinenheerd
Klanxbüll
Koldenbüttel
Kotzenbüll
Kronsgaard
Langeneß
Lauenburg/Elbe, Stadt
Lensahn
Lunden
Maasholm
Midlum
Munkbrarup
Neukirchen / OH
Neukirchen / NF
Nieby
Norderfriedrichskoog
Oevenum
Oldenburg in Holstein, Stadt
Oldenswort
Oldsum
Osterhever
Pommerby
Poppenbüll
Preetz, Stadt
Quern
Rabel
Rantrum
Ratekau
Reinfeld (Holstein), Stadt
Ringsberg
Rodenäs
Schleswig, Stadt
Schönwalde am Bungsberg
Schwedeneck
Seedorf
Sörup
Stein
Steinberg
Süderbrarup
Süderende
Süsel
Tating
Tetenbüll
Tümlauer Koog
Uelvesbüll
Ulsnis
Vollerwiek
Waabs
Wees
Welt
Wendtorf
Westerdeichstrich
Westerhever
Westerholz
Witsum
Witzwort
Wrixum

Die hier nicht aufgeführten Gemeinden bilden die Gruppe der sonstigen (nichtprädikatisierten) Gemeinden.