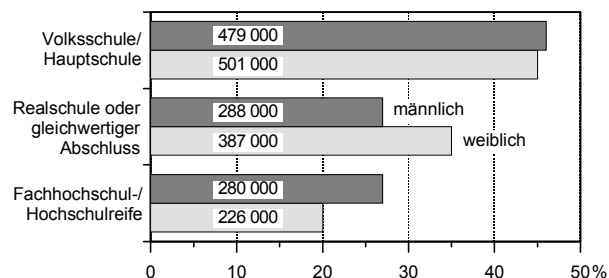


Bevölkerung in Schleswig-Holstein 2005 nach Altersgruppen

Alter von ... bis unter ... Jahren	Insgesamt		Darunter weiblich	
	1 000	%	1 000	%
unter 15	423	15	206	14
15 - 25	308	11	148	10
25 - 35	307	11	155	11
35 - 45	497	18	244	17
45 - 55	388	14	195	14
55 - 65	359	13	182	13
65 und mehr	548	19	317	22
Insgesamt	2 829	100	1 446	100

Bevölkerung in Schleswig-Holstein 2005 nach höchstem allgemeinbildenden Schulabschluss



Personen ohne Angabe zur Art des Schulabschlusses sowie ohne Schulabschluss sind nicht einbezogen.

Familien in Schleswig-Holstein 2005 nach Familientyp

Familientyp	Insgesamt	Darunter mit ... Kind(ern)	
		1	2
		1 000	
Ehepaare	290	126	121
Lebensgemeinschaft	29	20	7
Alleinerziehende	88	58	23
darunter allein erziehende Mütter	76	49	21
Insgesamt	407	204	151

Erwerbstätige in Hamburg 2005 nach geleisteten Wochenarbeitsstunden

Mit ... normalerweise geleisteten Wochen- arbeitsstunden	Insgesamt	Davon	
		weiblich	männlich
		1 000	
1 - 9	29	19	10
10 - 20	104	74	30
21 - 31	69	51	18
32 - 35	40	21	19
36 - 39	205	88	117
40	231	82	149
41 und mehr	124	30	94
Insgesamt	802	365	437

Erwerbstätige in Schleswig-Holstein 2005 nach geleisteten Wochenarbeitsstunden

Mit ... normalerweise geleisteten Wochen- arbeitsstunden	Insgesamt	Davon	
		weiblich	männlich
		1 000	
1 - 9	59	46	14
10 - 20	172	142	30
21 - 31	110	92	18
32 - 35	56	26	29
36 - 39	322	122	199
40	325	95	230
41 und mehr	206	41	165
Insgesamt	1 250	563	686

Herausgeber:
Statistisches Amt für Hamburg und Schleswig-Holstein
Steckelhörn 12, 20457 Hamburg

Auskünfte:
Telefon: 040 42831-1766 (Hamburg)
0431 6895-9393 (Kiel)

E-Mail: Info-HH@statistik-nord.de
Info-SH@statistik-nord.de

Bestellungen:
Telefon: 0431 6895-9280
Fax: 040 42796-4281
E-Mail: vertriebsh@statistik-nord.de
Internet: www.statistik-nord.de

Stand: September 2006



Der Mikrozensus auf einen Blick Hamburg und Schleswig-Holstein

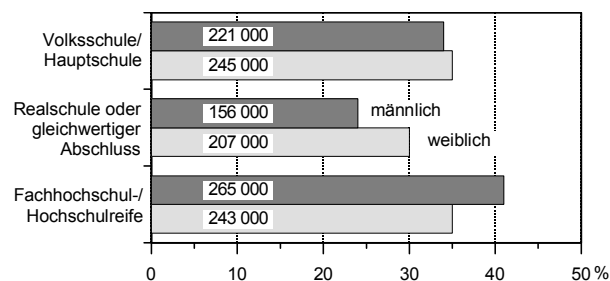


Statistisches Amt
für Hamburg und
Schleswig-Holstein

Bevölkerung in Hamburg 2005 nach Altersgruppen

Alter von ... bis unter ... Jahren	Insgesamt		Darunter weiblich	
	1 000	%	1 000	%
unter 15	221	13	107	12
15 - 25	191	11	96	11
25 - 35	271	16	133	15
35 - 45	307	18	147	16
45 - 55	218	13	111	12
55 - 65	199	11	101	11
65 und mehr	331	19	197	22
Insgesamt	1 739	100	893	100

Bevölkerung in Hamburg 2005 nach höchstem allgemeinbildenden Schulabschluss



Personen ohne Angabe zur Art des Schulabschlusses sowie ohne Schulabschluss sind nicht einbezogen.

Familien in Hamburg 2005 nach Familientyp

Familientyp	Insgesamt	Darunter mit ... Kind(ern)	
		1	2
		1 000	
Ehepaare	151	71	58
Lebensgemeinschaft	14	10	/
Alleinerziehende	63	46	13
darunter allein erziehende Mütter	57	41	12
Insgesamt	228	127	74

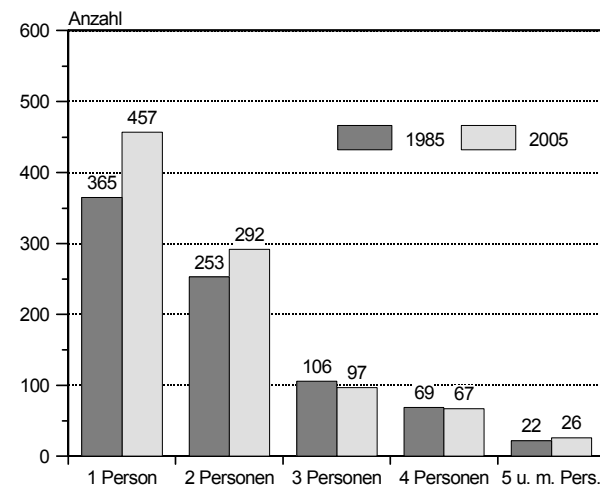
/ = keine Angabe, da Zahl nur eingeschränkt aussagefähig

Privathaushalte in Hamburg 2005 nach Haushaltsnettoeinkommen

Haushalts- nettoeinkommen von ... bis unter ... Euro	Ins- gesamt	Davon	
		Ein- personen- haushalte	Mehr- personen- haushalte
		1 000	%
unter 300	9	85	15
300 - 700	72	88	12
700 - 900	61	83	17
900 - 1300	152	73	27
1300 - 1500	77	65	35
1500 - 1700	71	55	45
1700 - 2000	94	46	54
2000 - 2300	76	35	65
2300 - 2600	56	28	72
2600 - 3200	74	17	83
3200 - 4500	79	10	90
4500 und mehr	48	13	87
Sonstige Haushalte ¹	69	33	67
Insgesamt	939	49	51

¹ Haushalte, in denen mindestens eine Person in ihrer Haupttätigkeit selbstständige(r) Landwirt(in) ist, sowie ohne Angabe

Privathaushalte in Hamburg 2005 nach der Größe



Privathaushalte in Schleswig-Holstein 2005 nach Haushaltsnettoeinkommen

Haushalts- nettoeinkommen von ... bis unter ... Euro	Ins- gesamt	Davon	
		Ein- personen- haushalte	Mehr- personen- haushalte
		1 000	%
unter 300	12	89	11
300 - 700	97	89	11
700 - 900	73	83	18
900 - 1300	197	65	35
1300 - 1500	98	52	48
1500 - 1700	97	41	59
1700 - 2000	117	27	73
2000 - 2300	106	18	82
2300 - 2600	99	13	87
2600 - 3200	133	8	92
3200 - 4500	142	4	96
4500 und mehr	74	6	94
Sonstige Haushalte ¹	113	23	77
Insgesamt	1 359	36	64

¹ Haushalte, in denen mindestens eine Person in ihrer Haupttätigkeit selbstständige(r) Landwirt(in) ist, sowie ohne Angabe

Privathaushalte in Schleswig-Holstein 2005 nach der Größe

